


**COLCAP**

Datos en unidades  
Febrero 2020



Fuente: BVC

**ACCIONES**

La más tranzada  
Millones de pesos  
Febrero 13

PFAVAL ▶ \$18,109.89

Alzas  
Precio de cierre  
Febrero 13

EXITO \$14,520.00 **2.83%**

Bajas  
Precio de cierre  
Febrero 13

PFAVH \$2,040.00 **-1.92%**

Fuente: BVC

**BONOS DE DEUDA PUBLICA**  
(CIFRAS EN PESOS)

TASA FIJA	CIERRE*	VCTO.	UVR	CIERRE*
SEP-19		MAR-21		0.840
JUL-20		FEB-23		1.330
MAY-22	4.680	MAY-25		
JUL-24	4.995	MAR-27		1.915
AGO-26	5.373	MAR-33		2.578
ABR-28	5.578	ABR-35		
SEP-30	5.770	FEB-37		2.600
JUN-32	5.979	JUN-47		
OCT-34	6.090			

Fuente: ICAP SECURITIES COLOMBIA Estos reportes pertenecen a comportamientos mensuales y no diarios. Casillas \* cierre en blanco: Valores no operados en el día.

**OPCIONES Y FUTUROS BVC**

INSTRUMENTO	VOLUMEN (COP)*	No. CONTRATOS	PRECIO	OPEN INTEREST**
CNEC MAR 2020	2.011	176	\$11.428	370
CEMARGOS MAR 2020	1.433	229	\$6.256	3.999
PFAVH MAR 2020	876	432	\$2.028	3.161
BVC MAR 2020	161	15	\$10.750	25
CLH MAR 2020	121	30	\$4.033	690
PFAVAL MAR 2020	10	7	\$1.469	792
TES28 MAR 2020	245.428	958	102%	397
TES26 MAR 2020	116.511	420	111%	446
TES30 MAR 2020	78.385	274	114%	137
TES24 MAR 2020	54.839	184	119%	1.243
TES32 MAR 2020	49.246	182	108%	161
OIS 18 MES(ES)	21.317	40	4%	
TES25 MAR 2020	6.272	24	105%	534
TES22 MAR 2020	523	2	105%	1.882
USD MAR 2020	333.046	1.964	\$3.392	1.402
MINI USD ABR 2020	1.119	66	\$3.391	18
COLCAP MAR 2020	42	10	\$1.662	4.467

\* Los volúmenes informados corresponden al valor en millones de COP de las operaciones calzadas o registradas hasta las 03:45:00 p. m.

\*\*El Open Interest corresponde al número de contratos de posición abierta al inicio de la jornada.

Fuente: BVC

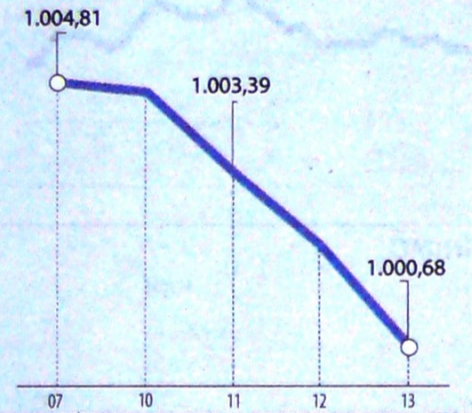
**ADR LATINOAMERICANOS**

NOMBRE	CIERRE (DLRS)
AMERICA-SPON ADR	17,945
AMERICAN RENAL A	9,07
BANCO CHILE-ADR	20,23
BANCO LATINOAM-E	20,13
BANCO MACRO-ADR	31,14
BANCO SANTAN-ADR	4,225
BANCOLOMBIA-ADR	55
BRDESCO-ADR	7,59
BRP GROUP INC-A	16,855
BRASKEM SA-ADR	14,19
BUENAVENTURA-ADR	12,62
CEMEX SAB-SP ADR	3,96
CEMIG SA-ADR	3,35
COCA-COLA F-ADR	64,13
COPA HOLDIN-CL A	109,38
COPEL-ADR PR B	17,95
CPFL ENERGIA-ADR	17,36
EMBOT ANDINA-ADR	15,27
EMBOT ANDINA-ADR	13,43
EMBRAER SA-ADR	17,565
FOMENTO ECON-ADR	95,39
GERDAU SA-ADR	4,84
GOL-ADR	16,36
GRUPO AERPO-ADR	196,82
GRUPO AERPO-ADR	129,37
READY CAPITAL CO	16,39
GRUPO TELEV-ADR	11,145
INDUS BACHOC-ADR	45,49

Fuente: Bloomberg

**COLSC**

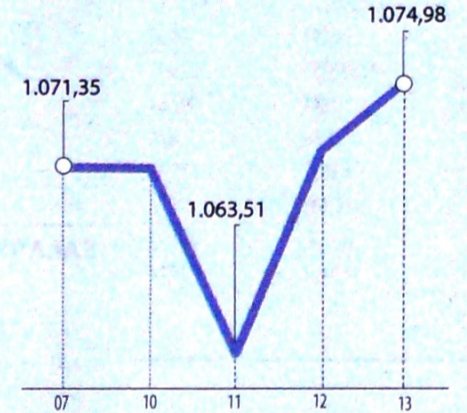
Datos en unidades  
Febrero 2020



Fuente: BVC

**COLIR**

Datos en unidades  
Febrero 2020



Fuente: BVC

**MOVIMIENTO ACCIONARIO FEBRERO 13 DE 2020**

Especies Canasta EQTY (1)	Modalidad	Cantidad No. Acciones	Número de Oper.	Monto Millones	Pr. Promedio Pesos(2)	Pr. Inicial Pesos	Pr. Mínimo Pesos(3)	Pr. Máximo Pesos(3)	Pr. Último Pesos	Variac. Día (4)	Variac. Anual (5)	Comp. EQTY (6)	PROX. P. EXD. (7) INICIA	TERMINA	Vr. Dividendo Anual Pesos	Cap. Bursátil Millones (8)	Valor en Libros	Utilidad por Acción
BBVACOL	S	-	-	-	-	-	-	-	405,00	0,00%	50,00%	0,09%			19,09	5.817.418,87	308,00	43,17
BCOLOMBIA	C	32.110,00	82	1.420,63	44.242,58	43.980,00	43.920,00	44.480,00	44.480,00	1,14%	29,00%	10,06%			1.092,00	43.731.522,03	25.541,07	3.246,24
BOGOTA	C	3.226,00	3	283,67	87.932,44	87.460,00	87.900,00	87.940,00	87.940,00	0,55%	38,93%	3,37%	25-FEB-2020	3-MAR-2020	3.840,00	29.132.812,01	56.458,73	9.506,83
BVC	C	24.717,00	13	265,14	10.726,83	10.800,00	10.700,00	10.840,00	10.700,00	-0,93%	-5,14%	0,23%			550,00	647.494,12	7.944,60	612,67
CELSIA	C	66.618,00	19	296,70	4.453,76	4.440,00	4.415,00	4.480,00	4.460,00	0,45%	3,84%	2,24%			184,00	4.772.077,59	4.693,19	443,55
CEMARGOS	C	443.221,00	66	2.756,93	6.220,21	6.230,00	6.200,00	6.270,00	6.200,00	-0,48%	-23,83%	3,03%			242,00	8.163.345,81	5.977,64	143,26
CLH	C	19.883,00	15	79,86	4.016,72	4.000,00	3.960,00	4.040,00	4.030,00	0,75%	-16,04%	0,54%			0,00	2.330.461,72	8.585,77	244,09
CNEC	C	289.847,00	54	3.286,63	11.339,17	11.300,00	11.220,00	11.420,00	11.400,00	0,88%	14,00%	0,70%			0,00	2.063.310,74	3.885,55	39,75
COLTEJER	S	10,00	1	0,01	800,00	1.105,00	-	-	1.105,00	0,00%	8,87%	0,02%			0,00	77.350,00	6.979,46	-582,31
CONCRET	C	111.050,00	12	55,03	495,58	500,00	494,00	499,00	494,00	-1,20%	37,22%	0,15%			0,00	560.321,94	1.352,29	92,46
CORFICOLCF	C	45.243,00	28	1.496,78	33.083,04	33.100,00	33.000,00	33.200,00	33.200,00	0,30%	47,42%	2,79%			1.657,90	9.752.344,18	22.996,66	7.182,01
ECOPETROL	C	5.160.683,00	775	17.312,15	3.354,62	3.375,00	3.335,00	3.380,00	3.360,00	-0,44%	13,71%	10,14%			225,00	138.152.094,16	1.331,29	283,44
ELCONDOR	C	-	-	-	-	-	-	-	1.370,00	0,00%	26,27%	0,16%			52,50	786.881,17	1.732,33	124,95
ENKA	C	-	-	-	-	-	-	-	10,90	0,00%	43,99%	0,04%			0,00	128.333,59	32,56	0,86
EPSA	S	-	-	-	-	-	-	-	18.905,00	0,00%	-1,74%	0,00%			577,00	6.554.389,21	8.806,68	979,06
ETB	C	5.351,00	4	1,34	251,00	252,00	-	-	252,00	0,00%	2,02%	0,07%			0,00	894.739,46	540,93	12,37
EXITO	C	3.298,00	2	47,89	14.520,00	14.120,00	14.520,00	14.520,00	14.520,00	2,83%	-0,55%	0,14%			312,12	6.499.214,67	15.873,95	267,79
FABRICATO	C	2.705.062,00	2	13,80	5,10	5,11	5,10	5,10	5,10	-0,20%	-27,14%	0,03%			0,00	46.929,43	55,76	-4,21
GEB	C	782.072,00	68	1.874,69	2.397,08	2.400,00	2.390,00	2.410,00	2.410,00	0,42%	26,51%	6,82%			130,00	22.126.636,61	1.318,41	216,13
GRUBOLIVAR	C	2.447,00	7	202,08	82.583,86	82.000,00	81.100,00	82.980,00	81.100,00	-1,10%	56,26%	0,24%	10-MAR-2020	17-MAR-2020	1.333,00	6.408.210,90	125.688,38	16.384,49
GRUPOARGOS	C	119.073,00	87	2.114,50	17.758,03	17.680,00	17.640,00	17.900,00	17.780,00	0,57%	-2,09%	5,31%			350,00	14.207.782,62	18.486,91	579,84
GRUPOAVAL	C	30.703,00	3	44,49	1.449,09	1.470,00	1.440,00	1.460,00	1.460,00	-0,68%	28,63%	0,69%	25-FEB-2020	3-MAR-2020	60,00	32.637.035,65	843,64	142,43
GRUPOSURA	C	129.137,00	89	4.312,69	33.396,27	33.480,00	33.340,00	33.480,00	33.420,00	-0,18%	-4,46%	7,93%			550,00	18.871.435,38	40.516,58	1.319,75
ISA	C	201.970,00	132	3.808,87	18.858,61	18.800,00	18.740,00	19.000,00	19.000,00	1,06%	36,10%	8,59%			552,00	21.045.879,99	10.772,68	1.617,38
MINEROS	C	1.690,00	1	5,38	3.185,00	3.185,00	-	-	3.185,00	0,00%	61,27%	0,34%			174,00	833.474,38	3.024,81	479,01
NUTRESA	C	29.871,00	21	748,88	25.070,36	25.080,00	24.940,00	25.160,00	25.080,00	0,00%	-6,21%	6,10%	10-MAR-2020	17-MAR-2020	612,00	11.539.896,33	18.652,18	1.178,27
OCCIDENTE	S	-	-	-	-	-	-	-	38.000,00	0,00%	-0,68%	0,54%	25-FEB-2020	3-MAR-2020	1.860,00	5.924.190,46	27.535,16	2.929,50
PFAVAL	C	12.318.861,00	76	18.109,89	1.470,09	1.475,00	1.460,00	1.475,00	1.475,00	0,00%	30,53%	5,86%	25-FEB-2020	3-MAR-2020	60,00	32.637.035,65	843,64	142,43
PFAVH	C	555.462,00	51	1.127,49	2.029,83	2.080,00	2.010,00	2.055,00	2.040,00	-1,92%	12,40%	0,67%			50,00	694.636,15	1.446,94	-1.465,22
PFBOLCOM	C	245.371,00	222	11.391,16	46.424,21	46.560,00	46.260,00	46.580,00	46.580,00	0,04%	31,95%	10,10%			1.092,00	43.731.522,03	25.541,07	3.246,24
PFCMARGOS	C	30.420,00	20	147,90	4.862,02	4.810,00	4.810,00	4.890,00	4.890,00	1,66%	-27,56%	1,01%			242,00	8.163.345,81	5.977,64	143,26
PFCORFICOL	C	-	-	-	-	-	-	-	27.500,00	0,00%	41,03%	0,28%			1.657,90	9.752.344,18	22.996,66	7.182,01
PFDVAVNDA	C	58.631,00	19	2.697,08	46.000,92	46.200,00	45.840,00	46.900,00	46.900,00	1,52%	31,67%	4,09%			840,00	5.064.894,40	23.708,69	2.877,57
PFGRUPOARG	C	47.495,00	10	619,15	13.036,05	12.960,00	12.900,00	13.140,00	12.900,00	-0,46%	-15,02%	2,67%			350,00	14.207.782,62	18.486,91	579,84
PFGRUPOSURA	C	31.477,00	29	891,14	28.310,75	28.440,00	28.240,00	28.380,00	28.300,00	-0,49%	-15,97%	3,08%			550,00	18.871.435,38	40.516,58	1.319,75
POPULAR	S	-	-	-	-													

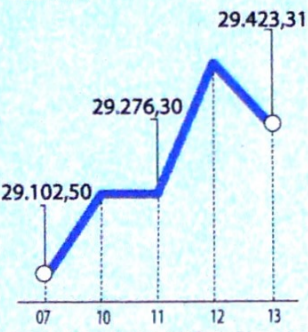
**ÍNDICE DE MILLONARIOS** (Datos del 12 de Febrero 2020)

	Patrimonio neto total	Último cambio(\$)	Cambio YTD(\$)
 JEFF BEZOS	132.000 MILLONES	511 MILLONES	17.0 BILL.
 WILLIAM HENRY GATES III	119.000 MILLONES	266 MILLONES	5.76 BILL.
 BERNARD ARNAULT	101.000 MILLONES	1.94 BILLONES	4.14 BILL.
 WARREN E. BUFFETT	89.600 MILLONES	52.9 MILLONES	369 MILL.
 MARK ZUCKERBERG	80.400 MILLONES	1.31 BILLONES	2.03 BILL.
 AMANCIO ORTEGA GAONA	73.600 MILLONES	1.30 BILLONES	1.84 BILL.
 LARRY PAGE	72.200 MILLONES	436 MILLONES	7.63 BILL.
 SERGEY BRIN	70.000 MILLONES	422 MILLONES	7.35 BILL.
 STEVE BALLMER	67.100 MILLONES	90.0 MILLONES	8.93 BILL.
 CARLOS SLIM HELÚ	64.900 MILLONES	2.39 BILLONES	4.65 BILL.

Fuente: Bloomberg / Cifras en dólares

**DOW JONES**

Datos en puntos  
Febrero 2020



Fuente: Bloomberg

**NASDAQ**

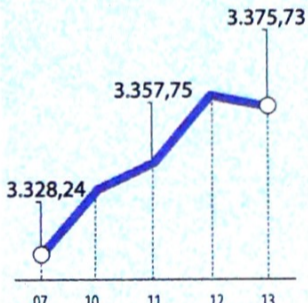
Datos en puntos  
Febrero 2020



Fuente: Bloomberg

**STANDARD & POOR'S**

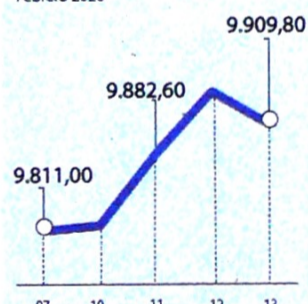
Datos en puntos  
Febrero 2020



Fuente: Bloomberg

**IBEX**

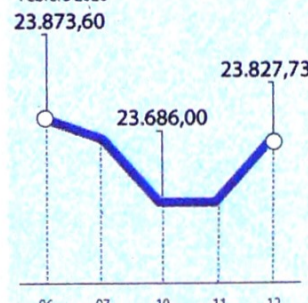
Datos en puntos  
Febrero 2020



Fuente: Bloomberg

**NIKKEI**

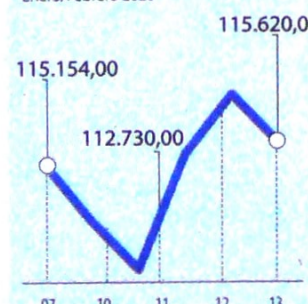
Datos en puntos  
Febrero 2020



Fuente: Bloomberg

**BOVESPA**

Datos en puntos  
Enero/Febrero 2020



Fuente: Bloomberg

**FONDOS DE INVERSIÓN COLECTIVA CATEGORIZADOS**

DATOS DEL 11 DE FEBRERO DE 2020

CATEGORÍA DE FIC / ADMINISTRADOR	NOMBRE FIC	RENTABILIDAD EFECTIVA ANUAL		
		MENSUAL (%)	SEMESTRAL (%)	ANUAL (%)
<b>FONDOS RENTA FIJA NACIONAL LIQUIDEZ</b>				
ACCIONES Y VALORES	FIC ACCIVAL VISTA - ÚNICA	4,270	3,557	3,799
ADCAP COLOMBIA S.A.	INVERTIR AHORRO PLUS - ÚNICA	3,676	3,331	3,766
BTG PACTUAL	BTG PACTUAL - LIQUIDEZ - CLASE A	4,264	3,540	3,827
FIDUAGRARIA	CONFIRENTA - 1	4,589	3,727	-
FIDUCIARIA BANCOLOMBIA S.A.	FIDUCUENTA - ÚNICA	3,727	3,514	3,697
FIDUCIARIA BOGOTA S.A.	SUMAR - HASTA 97 SMLLV	3,017	2,484	2,756
FIDUCIARIA CORFICOLOMBIANA S.A.	FIC VALOR PLUS I - TP1	3,306	2,746	2,995
FIDUCOLMENA	RENTAFACIL - PERSONA NATURAL Y PYME	3,938	3,341	3,475
FIDUOCCIDENTE S.A.	FIC OCCIRENTA - PYMES Y PERSONA NATURAL	3,896	3,406	3,680
FIDUCOOMEVA	FIC ABIERTO AVANZAR VISTA - PÚBLICO DIFERENCIADO	3,479	3,049	3,332
FIDUPOPULAR	RENTAR - RENTAR TP1	3,698	3,297	3,599
SKANDIA FIDUCIARIA S.A.	SKANDIA EFECTIVO - TIPO D	3,897	3,472	3,739
ULTRASERFINCO S.A.	ULTRASERFINCO - LIQUIDEZ - P3	3,581	3,059	3,365
VALORES BANCOLOMBIA S.A.	RENTE LIQUIDEZ - ÚNICA	3,993	3,610	3,873
<b>FONDOS RENTA FIJA NACIONAL ENTIDADES PÚBLICAS</b>				
FIDUCIARIA BANCOLOMBIA S.A.	FIDUEXCEDENTES - ÚNICA	3,799	3,531	3,748
FIDUAGRARIA	FIC 600 - PÚBLICO DIFERENCIADO	3,680	3,413	3,800
FIDUCIARIA BOGOTA S.A.	FIDUGOB - HASTA 10.834 SMLLV	4,437	3,788	4,034
FIDUCOLDEX	FIC FIDUCOLDEX - PERSONA NATURAL < 2,000 MM	4,083	-	-
FIDUCIARIA CORFICOLOMBIANA S.A.	CONFIANZA PLUS - ÚNICA	3,934	3,369	3,698
FIDUPOPULAR	FIDULIQUIDEZ - FIDULIQUIDEZ TP11	3,675	3,059	3,498
ITAU ASSET MANAGEMENT	ITAÚ MONEY MARKET - TIPO A	4,005	3,396	3,738
<b>FONDOS RENTA FIJA NACIONAL CORTO PLAZO</b>				
ADCAP SCB	ADCAP MULTIPLAZOS - ÚNICA	5,197	3,751	4,552
FIDUAGRARIA	RENTAPAIS - ÚNICA	4,595	3,552	3,682
FIDUCIARIA BANCOLOMBIA S.A.	FIDURENTA - PARTICIPACION 30	5,571	4,225	4,972
FIDUOCCIDENTE S.A.	FIC OCCIBONOS - ÚNICA	4,880	3,619	4,447
FIDUPOPULAR	RENTAR 30 - ÚNICA	4,758	4,853	5,362
ITAU ASSET MANAGEMENT	ITAÚ CORTO PLAZO - TIPO A	4,707	3,686	4,328
ULTRASERFINCO S.A.	ESPARTA 30 - ÚNICA	5,819	4,185	4,962
<b>FONDOS RENTA FIJA NACIONAL MEDIANO PLAZO</b>				
ACCIONES Y VALORES	FIC ACCIVAL RENTA FIJA 180 - ÚNICA	6,605	4,553	5,415
ADCAP SCB	ADCAP RENTA FIJA COLOMBIA - ÚNICA	6,373	3,568	4,431
BTG PACTUAL	DEUDA PRIVADA - CLASE A	7,162	4,700	5,699
CORREDORES DAVIVIENDA	FIC MULTIESCALA - A	6,959	4,563	5,812
FIDUCIARIA BANCOLOMBIA S.A.	PLAN SEMILLA - ÚNICA	7,313	4,851	6,035
FIDUCIARIA CORFICOLOMBIANA S.A.	DEUDA CORPORATIVA - ÚNICA	5,659	3,729	4,823
FIDUCOLDEX	FIC FIDUCOLDEX 60 MODERADO - ÚNICA	6,396	4,639	5,725
FIDUCIARIA DAVIVIENDA	DAVIPLUS RENTA FIJA PESOS - ÚNICA	6,699	3,677	4,675
ITAU ASSET MANAGEMENT	ITAÚ MEDIANO PLAZO - ÚNICA	7,759	4,398	5,747
ULTRASERFINCO S.A.	ESPARTA 180 - ÚNICA	6,799	4,154	5,248
<b>FONDOS RENTA FIJA NACIONAL LARGO PLAZO</b>				
FIDUCIARIA BANCOLOMBIA S.A.	RENTE FIJA PLAZO - ÚNICA	14,182	6,055	8,729
FIDUCIARIA BOGOTA S.A.	ÓPTIMO - ÚNICA	16,111	6,813	8,930
ITAU ASSET MANAGEMENT	ITAÚ LARGO PLAZO - ÚNICA	16,082	5,034	7,750
<b>FONDO DE ACTIVO DE CRÉDITO</b>				
BTG PACTUAL S.A.	CRÉDITO - CLASE 12	6,204	6,498	6,600
FIDUCOOMEVA	FIC AVANZAR 365 - PÚBLICO DIFERENCIADO	9,572	9,362	9,155
<b>FONDOS ACCIONARIO NACIONAL</b>				
ACCIONES Y VALORES	FIC ACCIVAL ACCIONES NACIÓN - ÚNICA	-6,985	15,995	11,751
ALIANZA FIDUCIARIA	FONDO ACCIONES - TIPO A	-3,413	17,038	13,245
BTG PACTUAL	ACCIONES COLOMBIA - CLASE A	0,764	15,254	10,349
CORREDORES DAVIVIENDA	FIC ACCIÓN - A	-10,920	13,975	11,405
FIDUBOGOTA	FIDUACCIÓN - ÚNICA	1,441	13,334	8,716
FIDUCIARIA BANCOLOMBIA S.A.	RENTE ACCIONES - ÚNICA	-10,680	10,564	8,831
FIDUCIARIA CORFICOLOMBIANA S.A.	ACCIONES PLUS - ÚNICA	-7,062	14,938	12,023
ULTRASERFINCO S.A.	"SERFINCO ACCIONES" - ÚNICA	-5,657	14,840	13,448
ULTRASERFINCO S.A.	ULTRASERFINCO GEA - ÚNICA	-4,805	5,685	3,270
VALORES BANCOLOMBIA S.A.	RENTE VARIABLE COLOMBIA - ÚNICA	-10,782	10,798	8,947
<b>FONDO DE RENTA FIJA INTERNACIONAL</b>				
ALIANZA FIDUCIARIA	ALIANZA RENTA FIJA MERCADOS EMERGENTES - TIPO I	112,743	12,177	24,260
BTG PACTUAL	RENTE FIJA INTERNACIONAL - CLASE A	85,307	4,602	14,737
<b>FONDO ACCIONARIO INTERNACIONAL</b>				
BTG PACTUAL	ACCIONES INTERNACIONALES - CLASE A	112,773	28,033	29,163
VALORES BANCOLOMBIA S.A.	RENTE ALTA CONVICCIÓN - ÚNICA	13,533	26,138	15,891
FIDUCIARIA CORFICOLOMBIANA S.A.	ACCIONES GLOBALES - ÚNICA	89,223	24,758	24,435
<b>FONDO DE ALTO RENDIMIENTO NACIONAL</b>				
FIDUCIARIA CORFICOLOMBIANA S.A.	CAPITAL PLUS - ÚNICA	5,004	3,864	4,462
FIDUPOPULAR	RENTAR CAPITAL - ÚNICA	5,787	5,009	5,136
FIDUOCCIDENTE S.A.	FIC RENTA FIJA DINAMICA - ÚNICA	5,054	4,387	4,705
SKANDIA FIDUCIARIA S.A.	SKANDIA MULTIPLAZO - TIPO D	7,048	4,757	5,817
ULTRASERFINCO S.A.	ESPARTA PLUS - ÚNICA	5,762	4,340	4,990
<b>FONDO BALANCEADO MENOR RIESGO LOCAL</b>				
FIDUCIARIA BOGOTA S.A.	ES+ - PRINCIPAL	17,087	5,985	9,343
ULTRASERFINCO S.A.	PERFIL CONSERVADOR - ÚNICA	6,335	5,506	5,963
FIDUCIARIA CORFICOLOMBIANA S.A.	S.A. ESTRATEGIA MODERADA - ÚNICA	8,193	7,012	6,980
<b>FONDO BALANCEADO MENOR RIESGO GLOBAL</b>				
FIDUCIARIA BOGOTA S.A.	CUBRIR BALANCEADO INTERNACIONAL - DE 4 A 80 SMLLV	78,790	9,611	15,574

NOTAS: - La información de cada categoría corresponde al Grupo de Participación Retail - Las rentabilidades se encuentran expresadas en términos efectivos anuales y no son indicativas de futuros resultados. - El inversionista debe tener en cuenta otros factores tales como la política de inversión y el perfil de riesgo de cada Fondo de Inversión Colectiva. - La información contenida es solo una guía general y no debe ser usada como base para la toma de decisiones de inversión o desinversión. Fuente: www.sifcolombia.com

Yield (9)	QTOBIN (10)	RPG (11)	YTD (12)	COMP. COLCAP(13)	COMP. COLSC(14)	Especies Canasta EQTY(1)
4,71%	1,31	9,38	8,29%	0,00%	6,36%	BBVACOL
2,46%	1,74	13,70	1,09%	6,65%	0,00%	BCOLOMBIA
4,37%	1,56	9,25	3,29%	3,25%	0,00%	BOGOTA
5,14%	1,35	17,46	-7,76%	0,22%	13,21%	BVC
4,13%	0,95	10,06	1,13%	2,16%	0,00%	CELSIA
3,90%	1,04	43,28	-15,07%	2,92%	0,00%	CEMARGOS
0,00%	0,47	16,51	-8,51%	0,52%	0,00%	CLH
0,00%	2,93	286,79	-4,68%	0,89%	0,00%	CNEC
0,00%	0,16	-1,90	0,00%	0,00%	1,56%	COLTEJER
0,00%	0,37	5,34	8,81%	0,00%	9,90%	CONCONCRET
4,99%	1,44	4,62	7,79%	2,69%	0,00%	CORFICOLCF
6,70%	2,52	11,85	1,36%	15,30%	0,00%	ECOPETROL
3,83%	0,79	10,96	4,18%	0,00%	10,92%	ELCONDOR
0,00%	0,33	12,67	9,99%	0,00%	2,61%	ENKA
3,05%	2,15	19,31	0,00%	0,00%	0,02%	EPSA
0,00%	0,47	20,37	-2,70%	0,00%	4,75%	ETB
2,15%	0,91	54,22	4,61%	0,14%	9,62%	EXITO
0,00%	0,09	-1,21	2,00%	0,00%	1,79%	FABRICATO
5,39%	1,83	11,15	8,56%	6,56%	0,00%	GEB
1,64%	0,65	4,95	5,32%	0,00%	15,60%	GRUBOLIVAR
1,97%	0,96	30,66	-0,11%	5,11%	0,00%	GRUPOARGOS
4,11%	1,73	10,25	-0,34%	0,00%	0,00%	GRUPOAVAL
1,65%	0,82	25,32	-1,71%	7,63%	0,00%	GRUPOSURA
2,91%	1,76	11,75	-3,06%	8,27%	0,00%	ISA
5,46%	1,05	6,65	-2,00%	0,32%	0,00%	MINEROS
2,44%	1,34	21,29	-1,26%	5,87%	0,00%	NUTRESA
4,89%	1,38	12,97	0,00%	0,00%	0,00%	OCCIDENTE
4,07%	1,75	10,36	1,03%	5,64%	0,00%	PFAVAL
2,45%	1,41	-1,39	11,17%	0,65%	0,00%	PFAVH
2,34%	1,82	14,35	1,70%	13,49%	0,00%	PFBCOLOM
4,95%	0,82	34,13	-13,91%	0,97%	0,00%	PFCEMARGOS
6,03%	1,20	3,83	7,84%	0,00%	15,49%	PFCORFICOL
1,79%	1,98	16,30	2,00%	3,94%	0,00%	PFDAVVNDA
2,71%	0,70	22,25	-4,44%	2,57%	0,00%	PFGRUPOARG
1,94%	0,70	21,44	-3,41%	2,96%	0,00%	PFGRUPOSURA
5,09%	0,96	7,22	1,23%	0,00%	6,34%	POPULAR
4,55%	2,78	11,66	-2,50%	1,27%	0,00%	PROMIGAS
3,69%	0,93	10,96	0,00%	0,00%	0,00%	TERPEL
0,00%	0,66	6,99	-3,16%	0,00%	1,10%	VALSIMESA
6,10%	0,					