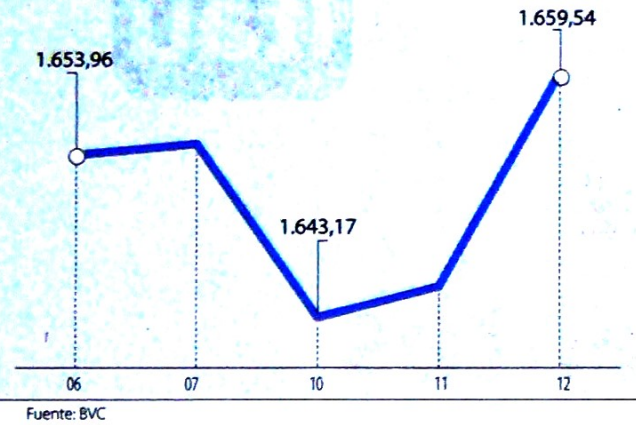


COLCAP

Datos en unidades
Febrero 2020



ACCIONES

La más tranzada
Millones de pesos
Febrero 12

ECOPETROL ▶ **\$37,466.89**

Alzas
Precio de cierre
Febrero 12

ECOPETROL
\$3,375.00 **2.58%**

Bajas
Precio de cierre
Febrero 12

CLH
\$4,000.00 **-4.65%**

Fuente: BVC

BONOS DE DEUDA PÚBLICA

(CIFRAS EN PESOS)

TASA FIJA		UVR	
VCTO.	CIERRE*	VCTO.	CIERRE*
SEP-19	-	MAR-21	0.840
JUL-20	-	FEB-23	1.330
MAY-22	4.680	MAY-25	-
JUL-24	4.995	MAR-27	1.915
AGO-26	5.373	MAR-33	2.578
ABR-28	5.578	ABR-35	-
SEP-30	5.770	FEB-37	2.600
JUN-32	5.979	JUN-47	-
OCT-34	6.090	-	-

Fuente: ICAP SECURITIES COLOMBIA Estos reportes pertenecen a comportamientos mensuales y no diarios. Casillas "cierre" en blanco: Valores no operados en el día.

OPCIONES Y FUTUROS BVC

INSTRUMENTO	VOLUMEN (COP)*	No. CONTRATOS	PRECIO	OPEN INTEREST**
ECOPETROL MAR 2020	5.623	1.660	\$3.387	3.220
CNEC MAR 2020	227	20	\$11.332	350
PFGRUPOARG MAR 2020	197	15	\$13.137	570
GEB MAR 2020	193	80	\$2.407	0
CEMARGOS MAR 2020	125	20	\$6.258	3.979
PFGROUPSURA MAR 2020	115	4	\$28.649	836
GRUPOSURA MAR 2020	101	3	\$33.620	613
OIS 12 MES(ES)	41.729	80	4%	-
TES24 MAR 2020	36.394	122	119%	1.235
TES28 MAR 2020	13.885	54	103%	391
TES25 MAR 2020	7.860	30	105%	524
TES26 MAR 2020	2.788	10	112%	436
TES22 MAR 2020	2.617	10	105%	1.882
USD MAR 2020	398.523	2.343	\$3.402	1.541
MINI USD MAR 2020	6.860	403	\$3.404	546
COLCAP MAR 2020	1.022	246	\$1.662	4.415

* Los volúmenes informados corresponden al valor en millones de COP de las operaciones calzadas o registradas hasta las 03:45 p. m.
** El Open Interest corresponde al número de contratos de posición abierta al inicio de la jornada.

Fuente: BVC

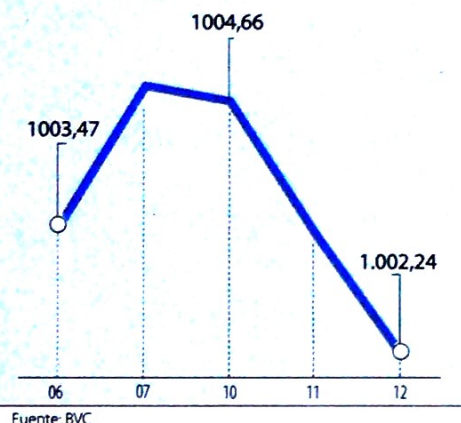
ADR LATINOAMERICANOS

NOMBRE	CIERRE (DLRS)
AMERICA-SPON ADR	17,925
AMERICAN RENAL A	9,25
BANCO CHILE-ADR	20,3
BANCO LATINOAM-E	19,85
BANCO MACRO-ADR	32,77
BANCO SANTAN-ADR	4,245
BANCOLOMBIA-ADR	54,95
BRADESCO-ADR	7,76
BRP GROUP INC-A	16,38
BRASKEM SA-ADR	14,65
BUENAVENTURA-ADR	12,625
CEMEX SAB-SP ADR	4,13
CEMIG SA-ADR	3,415
COCA-COLA F-ADR	64,54
COPA HOLDIN-CL A	107,195
COPEL-ADR PR B	17,6648
CPFL ENERGIA-ADR	17,36
EMBOT ANDINA-ADR	15,46
EMBOT ANDINA-ADR	13,97
EMBRAER SA-ADR	17,48
FOMENTO ECON-ADR	95,64
GERDAU SA-ADR	4,865
GOL-ADR	16,72
GRUPO AERPO-ADR	201,38
GRUPO AERPO-ADR	130,45
READY CAPITAL CO	16,4914
GRUPO TELEV-ADR	11,355
INDUS BACHOC-ADR	47,25

Fuente: Bloomberg

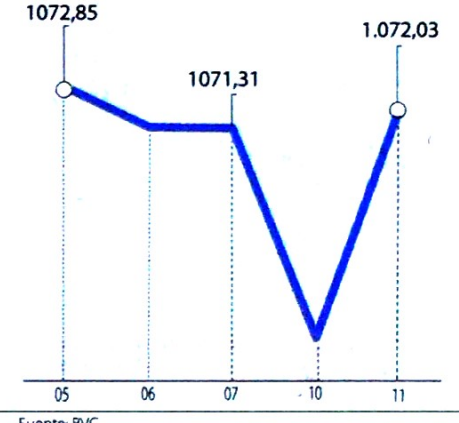
COLSC

Datos en unidades
Febrero 2020



COLIR

Datos en unidades
Febrero 2020



MOVIMIENTO ACCIONARIO FEBRERO 12 DE 2020

Especies Canasta EQTY (1)	Modalidad	Cantidad No. Acciones	Número de Oper.	Monto Millones	Pr. Promedio Pesos(2)	Pr. Inicial Pesos	Pr. Mínimo Pesos(3)	Pr. Máximo Pesos(3)	Pr. Último Pesos	Variac. Día (4)	Variac. Anual (5)	Comp. EQTY (6)	PROX. P. EXD. (7) INICIA	TERMINA	Vr. Dividendo Anual Pesos	Cap. Bursátil Millones (8)	Valor en Libros	Utilidad por Acción
BBVACOL	S	-	-	-	-	-	-	-	405,00	0,00%	50,00%	0,09%	-	-	19,09	5.817.418,87	308,00	43,17
BCOLOMBIA	C	64.780,00	125	2.853,59	44.050,42	43.960,00	43.900,00	44.300,00	43.980,00	0,05%	27,11%	9,97%	-	-	1.092,00	43.467.627,29	25.541,07	3.246,24
BOGOTA	C	61,00	1	5,34	87.580,00	87.460,00	-	-	87.460,00	0,00%	38,83%	3,37%	25-FEB-2020	3-MAR-2020	3.840,00	28.973.797,34	56.458,73	9.506,83
BVC	C	11.190,00	8	121,37	10.846,66	11.000,00	10.800,00	10.880,00	10.800,00	-1,82%	-4,26%	0,23%	-	-	550,00	653.545,47	7.944,60	612,67
CELSIA	C	253.356,00	39	1.122,39	4.430,08	4.415,00	4.400,00	4.460,00	4.440,00	0,57%	2,90%	2,24%	-	-	184,00	4.750.678,14	4.693,19	443,55
CEMARGOS	C	2.186.623,00	157	13.493,98	6.171,15	6.140,00	6.120,00	6.250,00	6.230,00	1,47%	-24,02%	3,05%	-	-	242,00	8.181.160,15	5.977,64	143,26
CLH	C	231.161,00	62	958,87	4.148,08	4.195,00	3.800,00	4.195,00	4.000,00	-4,65%	-17,36%	0,54%	-	-	0,00	2.313.113,37	8.585,77	244,09
CNEC	C	1.954.873,00	76	21.910,67	11.208,23	11.040,00	11.060,00	11.300,00	11.300,00	2,36%	12,77%	0,69%	-	-	0,00	2.045.211,52	3.885,55	39,75
COLTEJER	S	1,00	1	0,00	800,00	1.105,00	-	-	1.105,00	0,00%	8,87%	0,02%	-	-	0,00	77.350,00	6.979,46	-582,31
CONCRET	C	465.802,00	18	231,11	496,16	492,00	487,00	500,00	500,00	1,63%	38,89%	0,15%	-	-	0,00	567.127,47	1.352,29	92,46
CORFICOLCF	C	45.734,00	43	1.509,93	33.015,48	32.900,00	32.900,00	33.200,00	33.100,00	0,61%	46,59%	2,79%	-	-	1.657,90	9.724.352,88	22.996,66	7.182,01
ECOPETROL	C	11.129.921,00	574	37.466,89	3.366,32	3.290,00	3.290,00	3.395,00	3.375,00	2,58%	15,38%	10,21%	-	-	225,00	138.768.844,58	1.331,29	283,44
ELCONDOR	C	173.940,00	9	238,60	1.371,72	1.370,00	1.370,00	1.375,00	1.370,00	0,00%	26,27%	0,16%	-	-	52,50	786.881,17	1.732,33	124,95
ENKA	C	2.275.000,00	1	24,80	10,90	11,20	10,90	10,90	10,90	-2,68%	43,99%	0,04%	-	-	0,00	128.333,59	32,56	0,86
EPSA	S	-	-	-	-	-	-	-	18.905,00	0,00%	-1,74%	0,00%	-	-	577,00	6.554.389,21	8.806,68	979,06
ETB	C	17.200,00	2	4,33	252,00	252,00	-	-	252,00	0,00%	3,70%	0,07%	-	-	0,00	894.739,46	540,93	12,37
EXITO	C	50.304,00	32	715,97	14.232,92	14.480,00	14.120,00	14.480,00	14.120,00	-2,49%	-2,35%	0,14%	-	-	312,12	6.320.172,94	15.873,95	267,79
FABRICATO	C	-	-	-	-	-	-	-	5,11	0,00%	-26,90%	0,03%	-	-	0,00	47.021,45	55,76	-4,21
GEB	C	1.533.799,00	65	3.668,04	2.391,47	2.380,00	2.385,00	2.405,00	2.400,00	0,84%	24,68%	6,81%	-	-	130,00	22.034.824,84	1.318,41	216,13
GRUBOLIVAR	C	-	-	-	-	-	-	-	82.000,00	0,00%	58,00%	0,24%	10-MAR-2020	17-MAR-2020	1.333,00	6.479.325,45	125.688,38	16.384,49
GRUPOARGOS	C	154.146,00	132	2.707,51	17.564,60	17.340,00	17.280,00	17.700,00	17.680,00	1,96%	-2,75%	5,30%	-	-	350,00	14.155.952,25	18.486,91	579,84
GRUPOAVAL	C	14.734,00	3	21,57	1.463,70	1.470,00	1.460,00	1.470,00	1.470,00	0,00%	28,95%	0,70%	25-FEB-2020	3-MAR-2020	60,00	32.788.678,76	843,64	142,43
GRUPOSURA	C	536.935,00	251	17.986,58	33.498,61	33.280,00	32.940,00	33.600,00	33.480,00	0,60%	-4,94%	7,97%	-	-	550,00	18.915.389,26	40.516,58	1.319,75
ISA	C	455.057,00	268	8.557,57	18.805,50	18.600,00	18.720,00	18.940,00	18.800,00	1,08%	34,86%	8,53%	-	-	552,00	20.824.344,41	10.772,68	1.617,38
MINEROS	C	43.500,00	7	138,23	3.177,59	3.185,00	3.165,00	3.185,00	3.185,00	0,00%	61,27%	0,34%	-	-	174,00	833.474,38	3.024,81	479,01
NUTRESA	C	39.222,00	34	984,49	25.100,48	24.900,00	25.000,00	25.200,00	25.080,00	0,72%	-6,35%	6,12%	10-MAR-2020	17-MAR-2020	612,00	11.539.896,33	18.652,18	1.178,27
OCCIDENTE	S	-	-	-	-	-	-	-	38.000,00	0,00%	-0,68%	0,54%	25-FEB-2020	3-MAR-2020	1.860,00	5.924.190,46	27.535,16	2.929,50
PFAVAL	C	4.652.341,00	188	6.877,17	1.478,22	1.480,00	1.475,00	1.490,00	1.475,00	-0,34%	31,11%	5,88%	25-FEB-2020	3-MAR-2020	60,00	32.788.678,76	843,64	142,43
PFAVH	C	571.629,00	119	1.179,39	2.063,21	2.040,00	2.050,00	2.080,00	2.080,00	1,96%	12,74%	0,69%	-	-	50,00	708.256,47	1.446,94	-1.465,22
PFCOLOM	C	418.980,00	514	19.489,58	46.516,72	46.500,00	46.320,00	47.100,00	46.560,00	0,13%	31,08%	10,12%	-	-	1.092,00	43.467.627,29	25.541,07	3.246,24
PFCEMARGOS	C	152.037,00	26	727,02	4.781,87	4.730,00	4.755,00	4.820,00	4.810,00	1,69%	-29,26%	0,99%	-	-	242,00	8.181.160,15	5.977,64	143,26
PFCORFICOL	C	22.428,00	5	616,77	27.500,00	27.000,00	27.500,00	27.500,00	27.500,00	1,85%	38,19%	0,28%	-	-	1.657,90	9.724.352,88	22.996,66	7.182,01
PFDVVNDA	C	167.473,00	43	7.711,13	46.044,04	46.340,00	45.960,00	46.940,00	46.200,00	-0,30%	31,55%	4,04%	-	-	840,00	4.989.298,96	23.708,69	2.877,57
PFGRUPOARG	C	274.439,00	86	3.564,29	12.987,55	12.700,00	12.820,00	13.100,00	12.960,00	2,05%	-15,18%	2,69%	-	-	350,00	14.1		

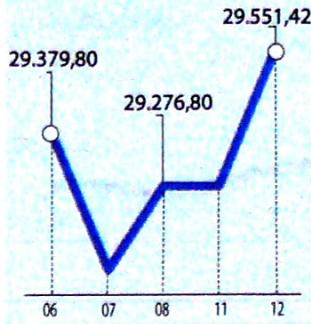
ÍNDICE DE MILLONARIOS (Datos del 11 de Febrero 2020)

	Patrimonio neto total	Último cambio(\$)	Cambio YTD(\$)
JEFF BEZOS	131.000 MILLONES	938 MILLONES	16.5 BILL.
WILLIAM HENRY GATES III	119.000 MILLONES	35.3 MILLONES	5.50 BILL.
BERNARD ARNAULT	99.200 MILLONES	41.6 MILLONES	6.08 BILL.
WARREN E. BUFFETT	89.600 MILLONES	103 MILLONES	316 MILL.
MARK ZUCKERBERG	79.100 MILLONES	2.16 BILLONES	714 MILL.
AMANCIO ORTEGA GAONA	74.900 MILLONES	347 MILLONES	540 MILL.
LARRY PAGE	71.800 MILLONES	105 MILLONES	7.19 BILL.
SERGEY BRIN	69.600 MILLONES	104 MILLONES	6.93 BILL.
STEVE BALLMER	67.000 MILLONES	1.42 BILLONES	8.84 BILL.
CARLOS SLIM HELÚ	62.500 MILLONES	1.26 BILLONES	2.25 BILL.

Fuente: Bloomberg / Cifras en dólares

DOW JONES

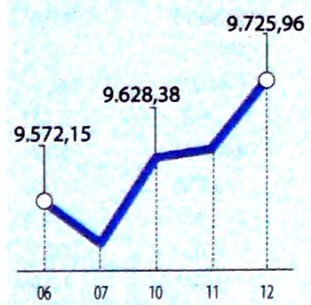
Datos en puntos
Febrero 2020



Fuente: Bloomberg

NASDAQ

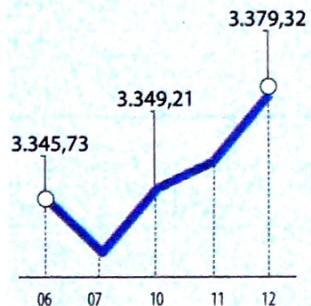
Datos en puntos
Febrero 2020



Fuente: Bloomberg

STANDARD & POOR'S

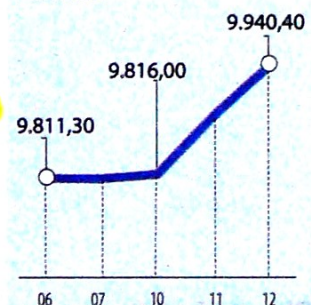
Datos en puntos
Febrero 2020



Fuente: Bloomberg

IBEX

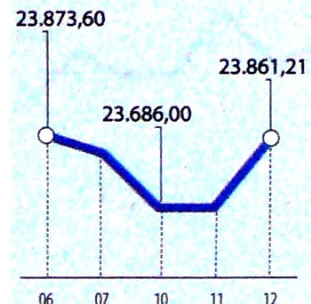
Datos en puntos
Febrero 2020



Fuente: Bloomberg

NIKKEI

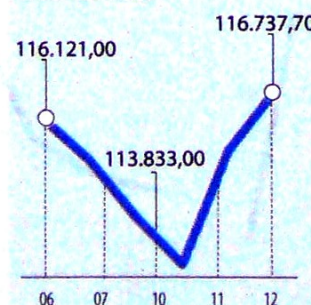
Datos en puntos
Febrero 2020



Fuente: Bloomberg

BOVESPA

Datos en puntos
Enero/Febrero 2020



Fuente: Bloomberg

FONDOS DE INVERSIÓN COLECTIVA CATEGORIZADOS

DATOS DEL 10 DE FEBRERO DE 2020

CATEGORÍA DE FIC / ADMINISTRADOR	NOMBRE FIC	RENTABILIDAD EFECTIVA ANUAL		
		MENSUAL (%)	SEMESTRAL (%)	ANUAL (%)
FONDOS RENTA FIJA NACIONAL LIQUIDEZ				
ACCIONES Y VALORES	FIC ACCIVAL VISTA - ÚNICA	4,300	3,561	3,807
ADCAP COLOMBIA S.A.	INVERTIR AHORRO PLUS - ÚNICA	3,641	3,325	3,770
BBVA FIDUCIARIA	BBVA EFECTIVO - CLIENTE INVERSIONISTA	4,172	3,654	3,857
BTG PACTUAL	BTG PACTUAL - LIQUIDEZ - CLASE A	4,294	3,543	3,832
FIDUAGRARIA	CONFIRENTA - 1	4,532	3,719	-
FIDUCIARIA BANCOLOMBIA S.A.	FIDUCUENTA - ÚNICA	3,695	3,507	3,699
FIDUCIARIA BOGOTA S.A.	SUMAR - HASTA 97 SMMLV	2,968	2,475	2,756
FIDUCIARIA CORFICOLOMBIANA S.A.	FIC VALOR PLUS I - TP1	3,234	2,733	2,996
FIDUCOLMENA	RENTAFACIL - PERSONA NATURAL Y PYME	3,901	3,334	3,475
FIDUOCCIDENTE S.A.	FIC OCCIRENTA - PYMES Y PERSONA NATURAL	3,829	3,395	3,680
FIDUCOOMEVA	FIC ABIERTO AVANZAR VISTA - PÚBLICO DIFERENCIADO	3,489	3,052	3,342
FIDUPOPULAR	RENTAR - RENTAR TP1	3,645	3,288	3,599
SKANDIA FIDUCIARIA S.A.	SKANDIA EFECTIVO - TIPO D	3,857	3,463	3,745
ULTRASERFINCO S.A.	ULTRASERFINCO - LIQUIDEZ - P3	3,565	3,057	3,371
VALORES BANCOLOMBIA S.A.	RENTA LIQUIDEZ - ÚNICA	3,931	3,597	3,872
FONDOS RENTA FIJA NACIONAL ENTIDADES PÚBLICAS				
FIDUCIARIA BANCOLOMBIA S.A.	FIDUEXCEDENTES - ÚNICA	3,729	3,517	3,746
FIDUAGRARIA	FIC 600 - PÚBLICO DIFERENCIADO	3,632	3,406	3,799
FIDUCIARIA BOGOTA S.A.	FIDUGOB - HASTA 10.834 SMMLV	4,357	3,774	4,032
FIDUCOLDEX	FIC FIDUCOLDEX - PERSONA NATURAL < 2,000 MM	3,967	-	-
FIDUCIARIA CORFICOLOMBIANA S.A.	CONFIANZA PLUS - ÚNICA	3,855	3,355	3,697
FIDUPOPULAR	FIDULIQUIDEZ - FIDULIQUIDEZ TP11	3,612	3,049	3,495
ITAU ASSET MANAGEMENT	ITAÚ MONEY MARKET - TIPO A	3,947	3,385	3,740
FONDOS RENTA FIJA NACIONAL CORTO PLAZO				
ADCAP SCB	ADCAP MULTIPLAZOS - ÚNICA	5,003	3,718	4,528
BBVA FIDUCIARIA	BBVA PLAZO 30 - ÚNICA	4,884	3,947	4,623
FIDUAGRARIA	RENTAPAIS - ÚNICA	4,518	3,540	3,679
FIDUCIARIA BANCOLOMBIA S.A.	FIDURENTA - PARTICIPACION 30	5,488	4,212	4,973
FIDUOCCIDENTE S.A.	FIC OCCIBONOS - ÚNICA	4,770	3,601	4,432
FIDUPOPULAR	RENTAR 30 - ÚNICA	4,775	4,856	5,371
ITAU ASSET MANAGEMENT	ITAÚ CORTO PLAZO - TIPO A	4,543	3,659	4,318
ULTRASERFINCO S.A.	ESPARTA 30 - ÚNICA	5,723	4,167	4,960
FONDOS RENTA FIJA NACIONAL MEDIANO PLAZO				
ACCIONES Y VALORES	FIC ACCIVAL RENTA FIJA 180 - ÚNICA	6,568	4,548	5,438
ADCAP SCB	ADCAP RENTA FIJA COLOMBIA - ÚNICA	6,057	3,522	4,404
BTG PACTUAL	DEUDA PRIVADA - CLASE A	7,089	4,686	5,702
CORREDORES DAVIVIENDA	FIC MULTIESCALA - A	6,820	4,540	5,809
FIDUCIARIA BANCOLOMBIA S.A.	PLAN SEMILLA - ÚNICA	6,775	4,763	5,989
FIDUCIARIA CORFICOLOMBIANA S.A.	DEUDA CORPORATIVA - ÚNICA	5,460	3,695	4,818
FIDUCOLDEX	FIC FIDUCOLDEX 60 MODERADO - ÚNICA	6,190	4,603	5,716
FIDUCIARIA DAVIVIENDA	DAVIPLUS RENTA FIJA PESOS - ÚNICA	6,682	3,673	4,668
ITAU ASSET MANAGEMENT	ITAÚ MEDIANO PLAZO - ÚNICA	7,281	4,320	5,687
ULTRASERFINCO S.A.	ESPARTA 180 - ÚNICA	6,636	4,123	5,230
FONDOS RENTA FIJA NACIONAL LARGO PLAZO				
FIDUCIARIA BANCOLOMBIA S.A.	RENTA FIJA PLAZO - ÚNICA	12,495	5,790	8,525
FIDUCIARIA BOGOTA S.A.	ÓPTIMO - ÚNICA	14,536	6,568	8,693
ITAU ASSET MANAGEMENT	ITAÚ LARGO PLAZO - ÚNICA	14,371	4,770	7,427
FONDO DE ACTIVO DE CRÉDITO				
BTG PACTUAL S.A.	CRÉDITO - CLASE 12	6,213	6,501	6,601
FIDUCOOMEVA	FIC AVANZAR 365 - PÚBLICO DIFERENCIADO	9,442	9,365	9,157
FONDOS ACCIONARIO NACIONAL				
ACCIONES Y VALORES	FIC ACCIVAL ACCIONES NACIÓN - ÚNICA	-9,195	15,525	11,359
BTG PACTUAL	ACCIONES COLOMBIA - CLASE A	-0,319	15,043	10,053
CORREDORES DAVIVIENDA	FIC ACCIÓN - A	-13,221	13,472	10,935
FIDUBOGOTA	FIDUACCIÓN - ÚNICA	-0,025	13,063	8,371
FIDUCIARIA BANCOLOMBIA S.A.	RENTA ACCIONES - ÚNICA	-10,756	10,548	8,697
FIDUCIARIA CORFICOLOMBIANA S.A.	ACCIONES PLUS - ÚNICA	-8,044	14,734	11,884
ULTRASERFINCO S.A.	"SERFINCO ACCIONES" - ÚNICA	-7,604	14,427	13,170
ULTRASERFINCO S.A.	ULTRASERFINCO GEA - ÚNICA	-1,102	6,365	3,563
VALORES BANCOLOMBIA S.A.	RENTA VARIABLE COLOMBIA - ÚNICA	-10,912	10,771	8,802
FONDO DE RENTA FIJA INTERNACIONAL				
BTG PACTUAL	RENTA FIJA INTERNACIONAL - CLASE A	89,503	4,996	15,409
FONDO ACCIONARIO INTERNACIONAL				
BTG PACTUAL	ACCIONES INTERNACIONALES - CLASE A	103,191	27,042	29,637
VALORES BANCOLOMBIA S.A.	RENTA ALTA CONVICCIÓN - ÚNICA	6,052	24,702	14,887
FIDUCIARIA CORFICOLOMBIANA S.A.	ACCIONES GLOBALES - ÚNICA	83,048	24,057	24,514
FONDO DE ALTO RENDIMIENTO NACIONAL				
FIDUCIARIA CORFICOLOMBIANA S.A.	CAPITAL PLUS - ÚNICA	4,904	3,852	4,461
FIDUPOPULAR	RENTAR CAPITAL - ÚNICA	5,800	5,010	5,136
FIDUOCCIDENTE S.A.	FIC RENTA FIJA DINAMICA - ÚNICA	5,019	4,383	4,699
SKANDIA FIDUCIARIA S.A.	SKANDIA MULTIPLAZO - TIPO D	6,823	4,718	5,805
ULTRASERFINCO S.A.	ESPARTA PLUS - ÚNICA	5,773	4,342	4,995
FONDO BALANCEADO MENOR RIESGO LOCAL				
FIDUCIARIA BOGOTA S.A.	ES+ - PRINCIPAL	17,181	5,997	9,242
ULTRASERFINCO S.A.	PERFIL CONSERVADOR - ÚNICA	6,983	5,562	6,004
FIDUCIARIA CORFICOLOMBIANA S.A.	S.A. ESTRATEGIA MODERADA - ÚNICA	7,649	6,922	6,976
FONDO BALANCEADO MENOR RIESGO GLOBAL				
FIDUCIARIA BOGOTA S.A.	CUBRIR BALANCEADO INTERNACIONAL - DE 4 A 80 SMMLV	81,212	9,857	16,190

NOTAS: - La información de cada categoría corresponde al Grupo de Participación Retail. - Las rentabilidades se encuentran expresadas en términos efectivos anuales y no son indicativas de futuros resultados. - El inversionista debe tener en cuenta otros factores tales como la política de inversión y el perfil de riesgo de cada Fondo de Inversión Colectiva. - La información contenida es solo una guía general y no debe ser usada como base para la toma de decisiones de inversión o desinversión. Fuente: www.sifcolombia.com

Yield (9)	QTOBIN (10)	RPG (11)	YTD (12)	COMP. COLCAP(13)	COMP. COLSC(14)	Especies Canasta EQTY(1)
4,71%	1,31	9,38	8,29%	0,00%	6,35%	BBVACOL
2,48%	1,72	13,55	-0,05%	6,59%	0,00%	BCOLOMBIA
4,39%	1,55	9,20	2,72%	3,24%	0,00%	BOGOTA
5,09%	1,36	17,63	-6,90%	0,22%	13,31%	BVC
4,14%	0,95	10,01	0,68%	2,15%	0,00%	CELSIA
3,88%	1,04	43,49	-14,66%	2,94%	0,00%	CEMARGOS
0,00%	0,47	16,39	-9,19%	0,52%	0,00%	CLH
0,00%	2,91	284,28	-5,52%	0,89%	0,00%	CNEC
0,00%	0,16	-1,90	0,00%	0,00%	1,56%	COLTEJER
0,00%	0,37	5,41	10,13%	0,00%	10,00%	CONCONCRET
5,01%	1,44	4,61	7,47%	2,69%	0,00%	CORFICOLCF
6,67%	2,54	11,91	1,81%	15,40%	0,00%	ECOPETROL
3,83%	0,79	10,96	4,18%	0,00%	10,90%	ELCONDOR
0,00%	0,33	12,67	9,99%	0,00%	2,61%	ENKA
3,05%	2,15	19,31	0,00%	0,00%	0,02%	EPSA
0,00%	0,47	20,37	-2,70%	0,00%	4,75%	ETB
2,21%	0,89	52,73	1,73%	0,13%	9,34%	EXITO
0,00%	0,09	-1,21	2,20%	0,00%	1,79%	FABRICATO
5,42%	1,82	11,10	8,11%	6,55%	0,00%	GEB
1,63%	0,65	5,00	6,49%	0,00%	15,75%	GRUBOLIVAR
1,98%	0,96	30,49	-0,67%	5,10%	0,00%	GRUPOARGOS
4,08%	1,74	10,32	0,34%	0,00%	0,00%	GRUPOAVAL
1,64%	0,83	25,37	-1,53%	7,66%	0,00%	GRUPOSURA
2,94%	1,75	11,62	-4,08%	8,20%	0,00%	ISA
5,46%	1,05	6,65	-2,00%	0,33%	0,00%	MINEROS
2,44%	1,34	21,29	-1,26%	5,88%	0,00%	NUTRESA
4,89%	1,38	12,97	0,00%	0,00%	0,00%	OCCIDENTE
4,07%	1,75	10,36	1,03%	5,65%	0,00%	PFAVAL
2,40%	1,44	-1,42	13,35%	0,66%	0,00%	PFAVH
2,35%	1,82	14,34	1,66%	13,52%	0,00%	PFCOLOM
5,03%	0,80	33,58	-15,32%	0,96%	0,00%	PFCEMARGOS
6,03%	1,20	3,83	7,84%	0,00%	15,46%	PFCORFICOL
1,82%	1,95	16,06	0,48%	3,89%	0,00%	PFDVAVNDA
2,70%	0,70	22,35	-4,00%	2,59%	0,00%	PFGRUPOARG
1,93%	0,70	21,55	-2,94%	2,98%	0,00%	PFGRUPOSURA
5,09%	0,96	7,22	1,23%	0,00%	6,33%	POPULAR
4,55%	2,78	11,66	-2,50%	1,28%	0,00%	PROMIGAS
3,69%	0,93	10,96	0,00%	0,00%	0,00%	TERPEL
0,00%	0,66	6,99	-3,16%	0,00%	1,10%	VALSIMESA
6,10%	0,93	8,07	8,43%	0,00%	0,75%	VILLAS

Variación porcentual del precio de cierre de hoy con el primer día hábil del año. (13) La participación porcentual de cada acción en el COLCAP se calcula teniendo en cuenta el último precio de cierre y la ponderación fija que se asigna trimestralmente. (14) La participación porcentual de cada acción en el COLSC se calcula teniendo en cuenta el último precio de cierre y la ponderación fija que se asigna trimestralmente. Fuente: BVC