





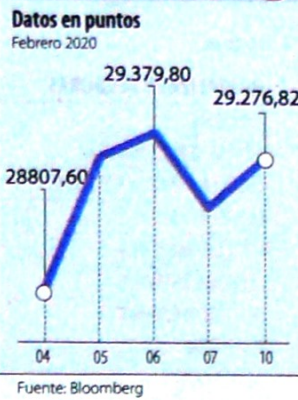


**ÍNDICE DE MILLONARIOS** (Datos del 09 de Febrero 2020)

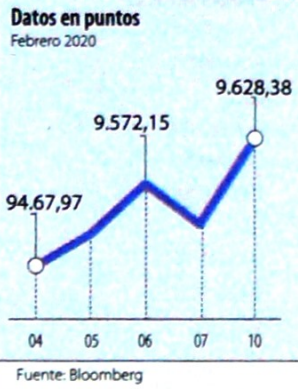
	Patrimonio neto total	Último cambio(\$)	Cambio YTD(\$)
 JEFF BEZOS	127.000 MILLONES	1.28 BILLONES	12.6 BILL.
 WILLIAM HENRY GATES III	118.000 MILLONES	310 MILLONES	4.77 BILL.
 BERNARD ARNAULT	99.600 MILLONES	1.03 BMILLONES	5.69 BILL.
 WARREN E. BUFFETT	89.600 MILLONES	831 MILLONES	346 MILL.
 MARK ZUCKERBERG	81.000 MILLONES	544 MILLONES	2.60 BILL.
 AMANCIO ORTEGA GAONA	74.800 MILLONES	374 MILLONES	651 MILL.
 LARRY PAGE	70.500 MILLONES	97.7 MILLONES	5.86 BILL.
 SERGEY BRIN	68.300 MILLONES	93.0 MILLONES	5.64 BILL.
 STEVE BALLMER	66.800 MILLONES	86.6 MILLONES	8.65 BILL.
 LAWRENCE JOSEPH ELLISON	61.600 MILLONES	6.00 MILLONES	2.78 BILL.

Fuente: Bloomberg / Cifras en dólares

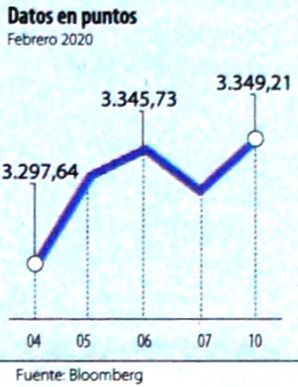
**DOW JONES**



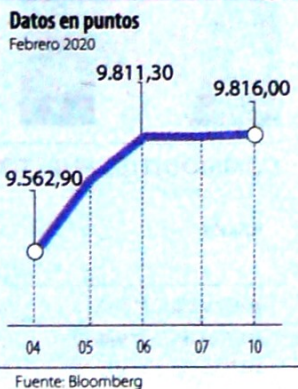
**NASDAQ**



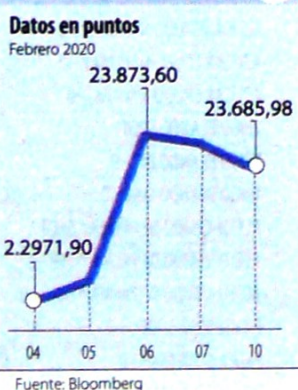
**STANDARD & POOR'S**



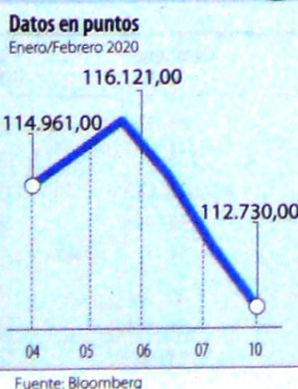
**IBEX**



**NIKKEI**



**BOVESPA**



**FONDOS DE INVERSIÓN COLECTIVA CATEGORIZADOS**

DATOS DEL 06 DE FEBRERO DE 2020

CATEGORÍA DE FIC / ADMINISTRADOR	NOMBRE FIC	RENTABILIDAD EFECTIVA ANUAL		
		MENSUAL (%)	SEMESTRAL (%)	ANUAL (%)
<b>FONDOS RENTA FIJA NACIONAL LIQUIDEZ</b>				
ACCIONES Y VALORES	FIC ACCIVAL VISTA - ÚNICA	4,449	3,572	3,802
ADCAP COLOMBIA S.A.	INVERTIR AHORRO PLUS - ÚNICA	4,336	3,353	3,771
BBVA FIDUCIARIA	BBVA EFECTIVO - CLIENTE INVERSIONISTA	4,779	3,692	3,862
BTG PACTUAL	BTG PACTUAL - LIQUIDEZ - CLASE A	4,706	3,572	3,825
FIDUAGRARIA	CONFIRENTA - 1	5,086	3,765	-
FIDUCIARIA BANCOLOMBIA S.A.	FIDUCUENTA - ÚNICA	4,280	3,546	3,707
FIDUCIARIA BOGOTA S.A.	SUMAR - HASTA 97 SMMMLV	3,658	2,519	2,759
FIDUCIARIA CORFICOLOMBIANA S.A.	FIC VALOR PLUS I - TP1	3,860	2,767	3,001
FIDUCOLMENA	RENTAFACIL - PERSONA NATURAL Y PYME	4,576	3,378	3,482
FIDUOCCIDENTE S.A.	FIC OCCIRENTA - PYMES Y PERSONA NATURAL	4,630	3,439	3,684
FIDUCOOMEVA	FIC ABIERTO AVANZAR VISTA - PÚBLICO DIFERENCIADO	3,819	3,086	3,331
FIDUPOPULAR	RENTAR - RENTAR TP1	4,187	3,349	3,614
SKANDIA FIDUCIARIA S.A.	SKANDIA EFECTIVO - TIPO D	4,410	3,491	3,736
ULTRASERFINCO S.A.	ULTRASERFINCO - LIQUIDEZ - P3	4,097	3,072	3,368
VALORES BANCOLOMBIA S.A.	RENTA LIQUIDEZ - ÚNICA	4,708	3,644	3,877
<b>FONDOS RENTA FIJA NACIONAL ENTIDADES PÚBLICAS</b>				
FIDUCIARIA BANCOLOMBIA S.A.	FIDUEXCEDENTES - ÚNICA	4,427	3,555	3,753
FIDUAGRARIA	FIC 600 - PÚBLICO DIFERENCIADO	3,823	3,433	3,794
FIDUCIARIA BOGOTA S.A.	FIDUGOB - HASTA 10.834 SMMMLV	5,038	3,814	4,033
FIDUCOLDEX	FIC FIDUCOLDEX - PERSONA NATURAL < 2,000 MM	4,829	-	-
FIDUCIARIA CORFICOLOMBIANA S.A.	CONFIANZA PLUS - ÚNICA	4,543	3,401	3,703
FIDUPOPULAR	FIDULIQUIDEZ - FIDULIQUIDEZ TP11	4,492	3,121	3,504
ITAU ASSET MANAGEMENT	ITAÚ MONEY MARKET - TIPO A	4,638	3,430	3,741
<b>FONDOS RENTA FIJA NACIONAL CORTO PLAZO</b>				
ADCAP SCB	ADCAP MULTIPLAZOS - ÚNICA	6,289	3,795	4,536
BBVA FIDUCIARIA	BBVA PLAZO 30 - ÚNICA	5,856	4,026	4,611
FIDUAGRARIA	RENTAPAIS - ÚNICA	5,129	3,631	3,678
FIDUCIARIA BANCOLOMBIA S.A.	FIDURENTA - PARTICIPACION 30	6,935	4,305	4,988
FIDUOCCIDENTE S.A.	FIC OCCIBONOS - ÚNICA	5,948	3,696	4,421
FIDUPOPULAR	RENTAR 30 - ÚNICA	6,077	4,945	5,386
ITAU ASSET MANAGEMENT	ITAÚ CORTO PLAZO - TIPO A	5,716	3,741	4,329
ULTRASERFINCO S.A.	ESPARTA 30 - ÚNICA	6,917	4,163	4,943
<b>FONDOS RENTA FIJA NACIONAL MEDIANO PLAZO</b>				
ACCIONES Y VALORES	FIC ACCIVAL RENTA FIJA 180 - ÚNICA	7,850	4,628	5,404
ADCAP SCB	ADCAP RENTA FIJA COLOMBIA - ÚNICA	8,383	3,552	4,385
BTG PACTUAL	DEUDA PRIVADA - CLASE A	8,472	4,717	5,703
CORREDORES DAVIVIENDA	FIC MULTIESCALA - A	8,207	4,544	5,804
FIDUCIARIA BANCOLOMBIA S.A.	PLAN SEMILLA - ÚNICA	9,240	4,930	5,988
FIDUCIARIA CORFICOLOMBIANA S.A.	DEUDA CORPORATIVA - ÚNICA	6,936	3,742	4,842
FIDUCOLDEX	FIC FIDUCOLDEX 60 MODERADO - ÚNICA	8,451	4,699	5,732
FIDUCIARIA DAVIVIENDA	DAVIPLUS RENTA FIJA PESOS - ÚNICA	8,223	3,788	4,635
ITAU ASSET MANAGEMENT	ITAÚ MEDIANO PLAZO - ÚNICA	10,317	4,466	5,695
ULTRASERFINCO S.A.	ESPARTA 180 - ÚNICA	8,745	4,152	5,216
<b>FONDOS RENTA FIJA NACIONAL LARGO PLAZO</b>				
FIDUCIARIA BANCOLOMBIA S.A.	RENTA FIJA PLAZO - ÚNICA	20,433	6,249	8,450
FIDUCIARIA BOGOTA S.A.	ÓPTIMO - ÚNICA	25,173	7,112	8,494
ITAU ASSET MANAGEMENT	ITAÚ LARGO PLAZO - ÚNICA	27,146	5,258	7,227
<b>FONDO DE ACTIVO DE CRÉDITO</b>				
BTG PACTUAL S.A.	CRÉDITO - CLASE 12	6,246	6,505	6,606
FIDUCOOMEVA	FIC AVANZAR 365 - PÚBLICO DIFERENCIADO	9,282	9,379	9,163
<b>FONDOS ACCIONARIO NACIONAL</b>				
ACCIONES Y VALORES	FIC ACCIVAL ACCIONES NACIÓN - ÚNICA	-15,274	19,739	10,381
BTG PACTUAL	ACCIONES COLOMBIA - CLASE A	-10,481	19,887	8,822
CORREDORES DAVIVIENDA	FIC ACCIÓN - A	-17,717	18,338	10,104
FIDUBOGOTA	FIDUACCIÓN - ÚNICA	-9,868	17,795	7,204
FIDUCIARIA BANCOLOMBIA S.A.	RENTA ACCIONES - ÚNICA	-20,307	14,364	7,806
FIDUCIARIA CORFICOLOMBIANA S.A.	ACCIONES PLUS - ÚNICA	-13,936	19,509	10,843
ULTRASERFINCO S.A.	"SERFINCO ACCIONES" - ÚNICA	-11,454	19,059	12,738
ULTRASERFINCO S.A.	ULTRASERFINCO GEA - ÚNICA	-12,250	11,910	2,923
VALORES BANCOLOMBIA S.A.	RENTA VARIABLE COLOMBIA - ÚNICA	-20,701	14,553	7,902
<b>FONDO DE RENTA FIJA INTERNACIONAL</b>				
BTG PACTUAL	RENTA FIJA INTERNACIONAL - CLASE A	60,202	-1,074	13,373
<b>FONDO ACCIONARIO INTERNACIONAL</b>				
BTG PACTUAL	ACCIONES INTERNACIONALES - CLASE A	96,260	23,934	26,681
VALORES BANCOLOMBIA S.A.	RENTA ALTA CONVICCIÓN - ÚNICA	18,028	26,901	14,114
FIDUCIARIA CORFICOLOMBIANA S.A.	ACCIONES GLOBALES - ÚNICA	74,575	19,783	21,830
<b>FONDO DE ALTO RENDIMIENTO NACIONAL</b>				
FIDUCIARIA CORFICOLOMBIANA S.A.	CAPITAL PLUS - ÚNICA	5,565	3,871	4,468
FIDUPOPULAR	RENTAR CAPITAL - ÚNICA	6,632	5,014	5,138
FIDUOCCIDENTE S.A.	FIC RENTA FIJA DINAMICA - ÚNICA	6,492	4,434	4,680
SKANDIA FIDUCIARIA S.A.	SKANDIA MULTIPLAZO - TIPO D	9,309	4,746	5,813
ULTRASERFINCO S.A.	ESPARTA PLUS - ÚNICA	6,532	4,368	5,004
<b>FONDO BALANCEADO MENOR RIESGO LOCAL</b>				
FIDUCIARIA BOGOTA S.A.	ES+ - PRINCIPAL	18,775	6,371	8,567
ULTRASERFINCO S.A.	PERFIL CONSERVADOR - ÚNICA	7,797	6,279	5,804
FIDUCIARIA CORFICOLOMBIANA S.A.	S.A. ESTRATEGIA MODERADA - ÚNICA	7,428	7,326	6,642
<b>FONDO BALANCEADO MENOR RIESGO GLOBAL</b>				
FIDUCIARIA BOGOTA S.A.	CUBRIR BALANCEADO INTERNACIONAL - DE 4 A 80 SMMMLV	61,211	4,850	14,053

NOTAS: - La información de cada categoría corresponde al Grupo de Participación Retail. - Las rentabilidades se encuentran expresadas en términos efectivos anuales y no son indicativas de futuros resultados. - El inversionista debe tener en cuenta otros factores tales como la política de inversión y el perfil de riesgo de cada Fondo de Inversión Colectiva. - La información contenida es solo una guía general y no debe ser usada como base para la toma de decisiones de inversión o desinversión. Fuente: www.sifcolombia.com

Yield (9)	QTOBIN (10)	RPG (11)	YTD (12)	COMP. COLCAP(13)	COMP. COLSC(14)	Especies Canasta EQTY(1)
4,71%	1,31	9,38	8,29%	0,00%	6,33%	BBVACOL
2,46%	1,74	13,70	1,09%	6,73%	0,00%	BCOLOMBIA
4,40%	1,54	9,17	2,42%	3,26%	0,00%	BOGOTA
4,89%	1,41	18,35	-3,10%	0,23%	13,82%	BVC
4,16%	0,94	9,98	0,34%	2,17%	0,00%	CELSIA
3,89%	1,04	43,42	-14,79%	2,96%	0,00%	CEMARGOS
0,00%	0,49	17,27	-4,31%	0,55%	0,00%	CLH
0,00%	2,88	281,76	-6,35%	0,89%	0,00%	CNEC
0,00%	0,16	-1,90	0,00%	0,00%	1,56%	COLTEJER
0,00%	0,36	5,28	7,49%	0,00%	9,74%	CONCONCRET
5,07%	1,42	4,56	6,23%	2,68%	0,00%	CORFICOLCF
7,00%	2,41	11,34	-3,02%	14,82%	0,00%	ECOPETROL
3,80%	0,80	11,04	4,94%	0,00%	10,96%	ELCONDOR
0,00%	0,34	13,02	13,02%	0,00%	2,67%	ENKA
3,05%	2,15	19,31	0,00%	0,00%	0,02%	EPSA
0,00%	0,47	20,37	-2,70%	0,00%	4,73%	ETB
2,20%	0,89	53,03	2,31%	0,14%	9,37%	EXITO
0,00%	0,09	-1,21	2,20%	0,00%	1,79%	FABRICATO
5,46%	1,81	11,01	7,21%	6,56%	0,00%	GEB
1,64%	0,65	4,97	5,84%	0,00%	15,61%	GRUBOLIVAR
2,03%	0,93	29,66	-3,37%	5,01%	0,00%	GRUPOARGOS
4,14%	1,72	10,18	-1,02%	0,00%	0,00%	GRUPOVAL
1,66%	0,82	25,05	-2,76%	7,64%	0,00%	GRUPOSURA
2,95%	1,74	11,59	-4,39%	8,25%	0,00%	ISA
5,47%	1,05	6,64	-2,15%	0,33%	0,00%	MINEROS
2,47%	1,33	21,06	-2,28%	5,88%	0,00%	NUTRESA
4,89%	1,38	12,97	0,00%	0,00%	0,00%	OCCIDENTE
4,10%	1,74	10,29	0,34%	5,67%	0,00%	PFAVAL
2,46%	1,41	-1,39	10,90%	0,65%	0,00%	PFAVH
2,31%	1,85	14,55	3,10%	13,84%	0,00%	PFBICOLOM
5,04%	0,80	33,51	-15,49%	0,96%	0,00%	PFCMARGOS
6,10%	1,18	3,79	6,67%	0,00%	15,26%	PFCORFICOL
1,80%	1,97	16,19	1,35%	3,96%	0,00%	PFDVAVNDA
2,77%	0,68	21,80	-6,37%	2,55%	0,00%	PFGRUPOARG
1,96%	0,69	21,29	-4,10%	2,98%	0,00%	PFGRUPOSURA
5,09%	0,96	7,22	1,23%	0,00%	6,31%	POPULAR
4,56%	2,77	11,63	-2,75%	1,28%	0,00%	PROMIGAS
3,69%	0,93	10,96	0,00%	0,00%	0,00%	TERPEL
0,00%	0,66	6,99	-3,16%	0,00%	1,09%	VALSIMESA
6,10%	0,93	8,07	8,43%	0,00%	0,75%	VILLAS

Utilidad por Acción	YIELD (9)	QTOBIN (10)	RPG (11)	YTD (12)	Otras Especies
880,94	3,77%	0,72	11,18	9,44%	CARTON
6.303,30	7,09%	7,41	13,82	18,34%	GASNATURA
0,00	0,00%	1,02	0,00	-0,78%	HCOLSEL
0,00	0,00%	0,97	0,00	-0,98%	ICOLCAP
-32,95	1,00%	1,08	-160,85	0,00%	PFCARPAK

Variación porcentual del precio de cierre de hoy con el primer día hábil del año. (13) La participación porcentual de cada acción en el COLCAP se calcula teniendo en cuenta el último precio de cierre y la ponderación fija que se asigna trimestralmente. (14) La participación porcentual de cada acción en el COLSC se calcula teniendo en cuenta el último precio de cierre y la ponderación fija que se asigna trimestralmente. Fuente: BVC