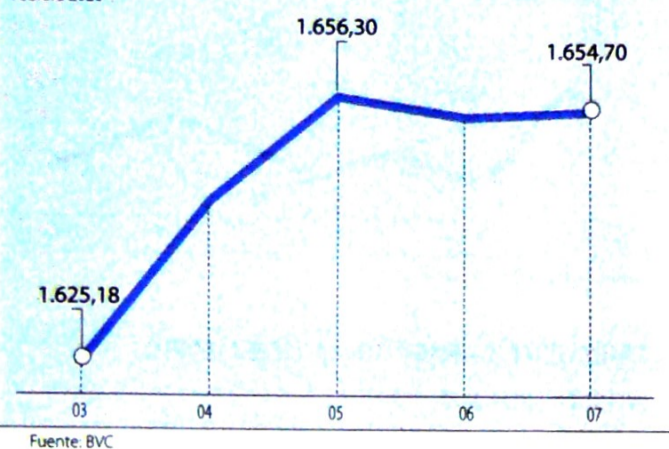


COLCAP

Datos en unidades
Febrero 2020



CCIONES

La más tranzada
Millones de pesos
Febrero 07

PFBCOLOM ▶ \$13,233.00

Alzas
Precio de cierre
Febrero 07

GASNATURAL
\$86,800.00
4.58%

Bajas
Precio de cierre
Febrero 07

PROMIGAS
\$7,500.00
-3.72%

Fuente: BVC

BONOS DE DEUDA PÚBLICA (CIFRAS EN PESOS)

TASA FIJA	UVR		
VCTO.	CIERRE*	VCTO.	CIERRE*
SEP-19		MAR-21	0.860
JUL-20		FEB-23	1.380
MAY-22	4.715	MAY-25	1.670
JUL-24	5.011	MAR-27	1.997
AGO-26	5.447	MAR-33	2.634
ABR-28	5.648	ABR-35	
SEP-30	5.864	FEB-37	2.680
JUN-32	6.031	JUN-47	
OCT-34	6.162		

Fuente: ICAP SECURITIES COLOMBIA Estos reportes pertenecen a comportamientos mensuales y no diarios. Casillas * cierre en blanco: Valores no operados en el día.

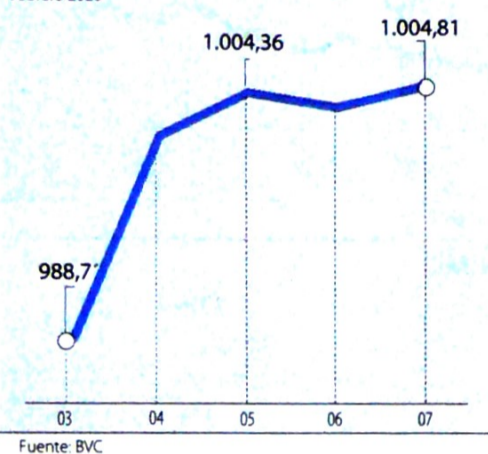
ADR LATINOAMERICANOS

NOMBRE	CIERRE (DLRS)
AMERICA-SPON ADR	16,7
AMERICAN RENAL A	8,4
BANCO CHILE-ADR	20,25
BANCO LATINOAM-E	20,38
BANCO MACRO-ADR	33,27
BANCO SANTAN-ADR	4,16
BANCOLOMBIA-ADR	55,41
BRADESCO-ADR	7,79
BRP GROUP INC-A	17
BRASKEM SA-ADR	14,67
BUENAVENTURA-ADR	12,555
CEMEX SAB-SP ADR	4,175
CEMIG SA-ADR	3,49
COCA-COLA F-ADR	64,08
COPA HOLDIN-CL A	104,6
COPEL-ADR PR B	17,025
CPFL ENERGIA-ADR	17,36
EMBOT ANDINA-ADR	15,68
EMBOT ANDINA-ADR	13,6
EMBRAER SA-ADR	17,14
FOMENTO ECON-ADR	94
GERDAU SA-ADR	4,715
GOL-ADR	15,93
GRUPO AERPO-ADR	195,74
GRUPO AERPO-ADR	128,89
READY CAPITAL CO	16,36
GRUPO TELEV-ADR	10,63
INDUS BACHOC-ADR	48,41

Fuente: Bloomberg

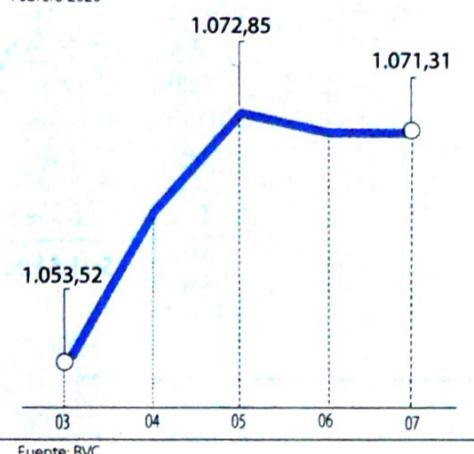
COLSC

Datos en unidades
Febrero 2020



COLIR

Datos en unidades
Febrero 2020



OPCIONES Y FUTUROS BVC

INSTRUMENTO	VOLUMEN (COP)*	No. CONTRATOS	PRECIO	OPEN INTEREST**
GEB JUN 2020	981	400	\$2.452	0
ISA JUN 2020	974	50	\$19.473	0
CEMARGOS MAR 2020	605	95	\$6.373	3.929
GRUPOARGOS MAR 2020	162	9	\$17.985	51
PFAVH MAR 2020	82	40	\$2.059	3.274
TES24 MAR 2020	14.289	48	119%	1.227
TES28 MAR 2020	1.021	4	102%	393
USD FEB 2020	329.100	1.931	\$3.409	1.062
MINI USD MAR 2020	409	24	\$3.410	236
COLCAP MAR 2020	1.996	483	\$1.653	4.756
	1.105	5	\$99	0

* Los volúmenes informados corresponden al valor en millones de COP de las operaciones calzadas o registradas hasta las 03:45:00 p. m.
**El Open Interest corresponde al número de contratos de posición abierta al inicio de la jornada.

Fuente: BCV

MOVIMIENTO ACCIONARIO FEBRERO 07 DE 2020

Especies Canasta EQTY (1)	Modalidad	Cantidad No. Acciones	Número de Oper.	Monto Millones	Pr. Promedio Pesos(2)	Pr. Inicial Pesos	Pr. Mínimo Pesos(3)	Pr. Máximo Pesos(3)	Pr. Último Pesos	Variac. Día (4)	Variac. Anual (5)	Comp. EQTY (6)	PROX. P. EXD. (7) INICIA	TERMINA	Vr. Dividendo Anual Pesos	Cap. Bursátil Millones (8)	Valor en Libros	Utilidad por Acción	
BBVACOL	S	-	-	-	-	-	-	-	405,00	0,00%	50,00%	0,09%			19,09	5.817.418,87	308,00	43,17	
BCOLOMBIA	C	89.370,00	68	3.951,46	44.214,58	44.200,00	44.000,00	44.500,00	44.280,00	0,18%	26,15%	10,05%			1.092,00	43.909.897,01	25.541,07	3.246,24	
BOGOTA	C	6.195,00	14	555,58	89.681,56	89.700,00	89.680,00	89.720,00	89.700,00	0,00%	41,75%	3,45%	25-FEB-2020	3-MAR-2020	3.840,00	29.715.865,78	56.458,73	9.506,83	
BVC	C	27.361,00	16	300,14	10.969,70	11.240,00	10.900,00	11.240,00	11.240,00	0,00%	-1,40%	0,24%			550,00	680.171,39	7.944,60	612,67	
CELSIA	C	113.743,00	28	510,37	4.487,01	4.535,00	4.450,00	4.540,00	4.450,00	-1,87%	3,49%	2,25%			184,00	4.761.377,87	4.693,19	443,55	
CEMARGOS	C	400.120,00	106	2.527,12	6.315,91	6.390,00	6.280,00	6.360,00	6.310,00	-1,25%	-23,05%	3,10%			242,00	8.298.397,68	5.977,64	143,26	
CLH	C	18.328,00	11	77,19	4.211,35	4.215,00	4.205,00	4.215,00	4.205,00	-0,24%	-9,08%	0,57%			0,00	2.431.660,43	8.585,77	244,09	
CNEC	C	64.443,00	28	723,93	11.233,65	11.280,00	11.160,00	11.340,00	11.260,00	-0,18%	10,83%	0,69%			0,00	2.037.971,83	3.885,55	39,75	
COLTEJER	S	-	-	-	-	-	-	-	1.105,00	0,00%	8,87%	0,02%			0,00	77.350,00	6.979,46	-582,31	
CONCRET	C	536.882,00	23	258,00	480,56	476,00	475,00	487,00	476,00	0,00%	26,93%	0,14%			0,00	539.905,35	1.352,29	92,46	
CORFICOLCF	C	31.195,00	16	1.026,07	32.892,10	32.960,00	32.800,00	32.940,00	32.800,00	-0,49%	55,01%	2,77%			1.657,90	9.635.369,17	22.996,66	7.182,01	
ECOPETROL	C	3.225.700,00	269	10.340,27	3.205,59	3.195,00	3.180,00	3.220,00	3.215,00	0,63%	12,22%	9,73%			225,00	132.190.173,43	1.331,29	283,44	
ELCONDOR	C	59.068,00	8	80,84	1.368,61	1.380,00	1.350,00	1.385,00	1.385,00	0,36%	26,48%	0,16%			52,50	795.496,66	1.732,33	124,95	
ENKA	C	2.500.000,00	4	28,04	11,21	10,80	11,20	11,20	11,20	3,70%	48,15%	0,04%			0,00	131.865,71	32,56	0,86	
EPSA	S	-	-	-	-	-	-	-	18.905,00	0,00%	-1,74%	0,00%			577,00	6.554.389,21	8.806,68	979,06	
ETB	C	11.279,00	4	2,89	256,00	252,00	-	-	252,00	0,00%	1,20%	0,07%			0,00	894.739,46	540,93	12,37	
EXITO	C	7.800,00	9	114,86	14.725,64	15.000,00	14.700,00	14.900,00	14.700,00	-2,00%	3,38%	0,14%			312,12	6.579.783,45	15.873,95	267,79	
FABRICATO	C	-	-	-	-	-	-	-	5,11	0,00%	-27,00%	0,03%			0,00	47.021,45	55,76	-4,21	
GEB	C	3.317.489,00	120	7.906,07	2.383,15	2.390,00	2.360,00	2.415,00	2.390,00	0,00%	23,20%	6,79%			130,00	21.943.013,07	1.318,41	216,13	
GRUBOLIVAR	C	11.054,00	10	890,70	80.577,40	80.000,00	80.000,00	80.900,00	80.900,00	1,12%	55,88%	0,24%	11-FEB-2020	18-FEB-2020	1.333,00	6.392.407,67	125.688,38	16.384,49	
GRUPOARGOS	C	44.919,00	53	804,45	17.908,97	18.260,00	17.820,00	18.160,00	17.860,00	-2,19%	-1,11%	5,36%			350,00	14.280.597,34	18.486,91	579,84	
GRUPOAVAL	C	4.305,00	2	6,27	1.456,16	1.460,00	-	-	1.460,00	0,00%	28,63%	0,69%	25-FEB-2020	3-MAR-2020	60,00	32.672.619,19	843,64	142,43	
GRUPOSURA	C	49.832,00	85	1.644,70	33.004,91	32.920,00	32.720,00	33.100,00	33.100,00	0,55%	-6,02%	7,88%			550,00	18.728.119,87	40.516,58	1.319,75	
ISA	C	333.992,00	211	6.341,86	18.988,07	18.960,00	18.860,00	19.200,00	18.900,00	-0,32%	35,39%	8,58%			552,00	20.935.112,20	10.772,68	1.617,38	
MINEROS	C	45.645,00	5	144,31	3.161,59	3.160,00	3.160,00	3.165,00	3.160,00	0,00%	58,00%	0,34%			174,00	826.932,19	3.024,81	479,01	
NUTRESA	C	122.823,00	56	3.103,99	25.272,02	25.080,00	25.080,00	25.360,00	25.360,00	1,12%	-6,00%	6,19%	11-FEB-2020	18-FEB-2020	612,00	11.668.730,89	18.652,18	1.178,27	
OCCIDENTE	S	-	-	-	-	-	-	-	38.000,00	0,00%	-0,68%	0,54%	25-FEB-2020	3-MAR-2020	1.860,00	5.924.190,46	27.535,16	2.929,50	
PFAVAL	C	1.360.388,00	138	2.002,34	1.471,89	1.470,00	1.465,00	1.480,00	1.480,00	0,68%	35,78%	5,90%	25-FEB-2020	3-MAR-2020	60,00	32.672.619,19	843,64	142,43	
PFAVH	C	1.024.743,00	146	2.099,57	2.048,88	2.035,00	2.040,00	2.080,00	2.055,00	0,98%	8,73%	0,68%			50,00	699.743,77	1.446,94	-1.465,22	
PFBCOLOM	C	281.666,00	301	13.233,00	46.981,18	46.960,00	46.620,00	47.280,00	47.200,00	0,51%	31,11%	10,27%			1.092,00	43.909.897,01	25.541,07	3.246,24	
PFCEMARGOS	C	115.111,00	35	572,79	4.975,97	5.060,00	4.930,00	5.000,00	4.930,00	-2,57%	-29,37%	1,02%			242,00	8.298.397,68	5.977,64	143,26	
PFCORFICOL	C	-	-	-	-	-	-	-	27.200,00	0,00%	51,11%	0,27%			1.657,90	9.635.369,17	22.996,66	7.182,01	
PFDVAVNDA	C	59.968,00	56	2.772,66	46.235,73	46.220,00	45.620,00	46.660,00	46.660,00	0,95%	30,41%	4,09%			840,00	5.038.975,96	23.708,69	2.877,57	
PFGRUPOARG	C	27.391,00	23	357,30	13.044,37	13.000,00	12.980,00	13.200,00	13.000,00	0,00%	-16,13%	2,70%			350,00	14.280.597,34	18.486,91	579,84	
PFGRUPOSURA	C	150.632,00	91	4.288,95	28.473,03	28.400,00	28.360,00	28.600,00	28.360,00	-0,14%	-16,83%	3,10%			550,00	18.728.119,87	40.516,58	1.319,75	
POPULAR	S	-	-	-	-	-	-	-	330,00	0,00%	-27,95%	0,09%	25-FEB-2020	3-MAR-2020	16,80	2.549.357,75	345,27	45,73	
PROMIGAS	C	7.400,00	3	55,50	7.500,00	7.790,00	7.500,00	7.500,00	7.500,00	-3,72%	41,51%	1,28%	17-FEB-2020	24-FEB-2020	355,00	8.511.360,32	2.803,74	669,19	
TERPEL	C	-	-	-	-	-	-	-	10.000,00	0,00%	5,26%	0,41%			368,59	1.814.245,05	10.793,44	912,72	
VALSIMESA	S	-	-	-	-	-	-	-	5.210,00	0,00%	15,78%	0,02%			0,00	167.942,25	7.915,83	745,70	
VILLAS	S	3.225,00	3	20,32	6.300,00	6.100,00	6.300,00	6.300,00	6.300,00	3,28%	23,53%	0,01%	25-FEB-2020	3-MAR-2020	384,00	1.415.956,56	6.767,17	780,25	
GASNATURAL	S	535,00	5	45,80	85.611,70	83.000,00	84.140,00	86.800,00	86.800,00	4,58%	17,62%		06-FEB-2020		81.750,20	83.000,00	13-FEB-2020	3.204.446,64	11.760,07
HCOLSEL	C	100.000,00	1	1.530,00	15.300,00	15.300,00	15.300,00	15.300,00	15.300,00	0,									

INDICE DE MILLONARIOS (Datos del 06 de Febrero 2020)

	Patrimonio neto total	Último cambio(\$)	Cambio YTD(\$)
JEFF BEZOS	126.000 MILLONES	▲ 587 MILLONES	▲ 11.3 BILL.
WILLIAM HENRY GATES III	118.00 MILLONES	▲ 740 MILLONES	▲ 5.08 BILL.
BERNARD ARNAULT	101.000 MILLONES	▲ 79.7 MILLONES	▼ 4.66 BILL.
WARREN E. BUFFETT	90.400 MILLONES	▲ 357 MILLONES	▲ 1.18 BILL.
MARK ZUCKERBERG	80.400 MILLONES	▲ 272 MILLONES	▲ 2.06 BILL.
AMANCIO ORTEGA GAONA	75.200 MILLONES	▲ 1.04 BILLONES	▼ 277 MILL.
LARRY PAGE	70.400 MILLONES	▲ 1.18 BILLONES	▲ 5.76 BILL.
SERGEY BRIN	68.200 MILLONES	▲ 1.14 BILLONES	▲ 5.55 BILL.
STEVE BALLMER	66.700 MILLONES	▲ 1.27 BILLONES	▲ 8.57 BILL.
CARLOS SLIM HELÚ	61.900 MILLONES	▼ 815 MILLONES	▲ 1.65 BILL.

Fuente: Bloomberg / Cifras en dólares

DOW JONES



NASDAQ



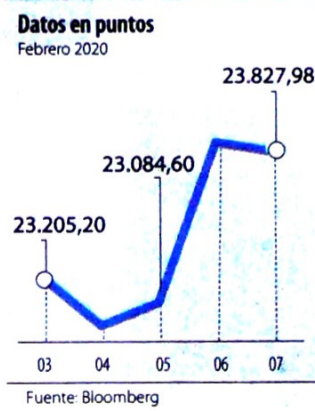
STANDARD & POOR'S



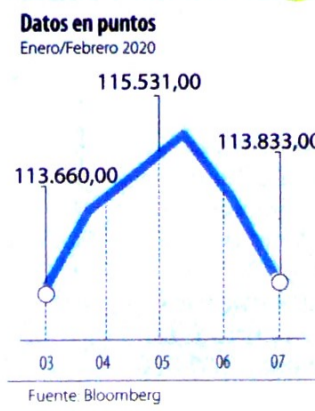
IBEX



NIKKEI



BOVESPA



FONDOS DE INVERSIÓN COLECTIVA CATEGORIZADOS

DATOS DEL 04 DE FEBRERO DE 2020

CATEGORÍA DE FIC / ADMINISTRADOR	NOMBRE FIC	RENTABILIDAD EFECTIVA ANUAL		
		MENSUAL (%)	SEMESTRAL (%)	ANUAL (%)
FONDOS RENTA FIJA NACIONAL LIQUIDEZ				
ACCIONES Y VALORES	FIC ACCIVAL VISTA - ÚNICA	4,393	3,560	3,802
BBVA FIDUCIARIA	BBVA EFECTIVO - CLIENTE INVERSIONISTA	4,699	3,676	3,855
BTG PACTUAL	BTG PACTUAL - LIQUIDEZ - CLASE A	4,583	3,540	3,809
CREDICORP CAPITAL S.A.	FONVAL - ÚNICA	4,708	3,667	4,006
FIDUAGRARIA	CONFIRENTA - 1	5,104	3,754	-
FIDUCIARIA BANCOLOMBIA S.A.	FIDUCUENTA - ÚNICA	4,161	3,545	3,692
FIDUCIARIA BOGOTA S.A.	SUMAR - HASTA 97 SMLLV	3,527	2,488	2,742
FIDUCIARIA CORFICOLOMBIANA S.A.	FIC VALOR PLUS I - TP1	3,671	2,738	2,984
FIDUCOLMENA	RENTAFACIL - PERSONA NATURAL Y PYME	4,438	3,325	3,462
FIDUCOOMEVA	FIC ABIERTO AVANZAR VISTA - PÚBLICO DIFERENCIADO	3,745	3,071	3,317
FIDUPOPULAR	RENTAR - RENTAR TP1	3,971	3,297	3,587
SKANDIA FIDUCIARIA S.A.	SKANDIA EFECTIVO - TIPO D	4,288	3,461	3,723
ULTRASERFINCO S.A.	ULTRASERFINCO - LIQUIDEZ - P3	4,017	3,065	3,359
VALORES BANCOLOMBIA S.A.	RENDA LIQUIDEZ - ÚNICA	4,570	3,645	3,858
FONDOS RENTA FIJA NACIONAL ENTIDADES PÚBLICAS				
FIDUCIARIA BANCOLOMBIA S.A.	FIDUEXCEDENTES - ÚNICA	4,359	3,558	3,744
FIDUAGRARIA	FIC 600 - PÚBLICO DIFERENCIADO	3,865	3,428	3,794
FIDUCIARIA BOGOTA S.A.	FIDUGOB - HASTA 10.834 SMLLV	4,900	3,775	4,016
FIDUCOLDEX	FIC FIDUCOLDEX - PERSONA NATURAL < 2,000 MM	4,716	-	-
FIDUCIARIA CORFICOLOMBIANA S.A.	CONFIANZA PLUS - ÚNICA	4,384	3,381	3,687
FIDUPOPULAR	FIDULIQUIDEZ - FIDULIQUIDEZ TP11	4,276	3,033	3,483
ITAU ASSET MANAGEMENT	ITAU MONEY MARKET - TIPO A	4,501	3,402	3,729
FONDOS RENTA FIJA NACIONAL CORTO PLAZO				
BBVA FIDUCIARIA	BBVA PLAZO 30 - ÚNICA	5,581	3,965	4,590
CREDICORP CAPITAL S.A.	FONVAL DEUDA CORPORATIVA - ÚNICA	7,899	4,452	5,003
FIDUAGRARIA	RENTAPAIS - ÚNICA	5,040	3,433	3,651
FIDUCIARIA BANCOLOMBIA S.A.	FIDURENTA - PARTICIPACION 30	6,426	4,199	4,959
FIDUPOPULAR	RENTAR 30 - ÚNICA	5,680	4,784	5,374
ITAU ASSET MANAGEMENT	ITAU CORTO PLAZO - TIPO A	5,457	3,680	4,322
ULTRASERFINCO S.A.	ESPARTA 30 - ÚNICA	6,683	4,128	4,934
FONDOS RENTA FIJA NACIONAL MEDIANO PLAZO				
ACCIONES Y VALORES	FIC ACCIVAL RENTA FIJA 180 - ÚNICA	7,418	4,537	5,508
BTG PACTUAL	DEUDA PRIVADA - CLASE A	8,036	4,633	5,656
CORREDORES DAVIVIENDA	FIC MULTIESCALA - A	7,942	4,475	5,752
FIDUCIARIA BANCOLOMBIA S.A.	PLAN SEMILLA - ÚNICA	8,335	4,679	5,936
FIDUCIARIA CORFICOLOMBIANA S.A.	DEUDA CORPORATIVA - ÚNICA	6,484	3,612	4,840
FIDUCOLDEX	FIC FIDUCOLDEX 60 MODERADO - ÚNICA	8,387	4,574	5,781
FIDUCIARIA DAVIVIENDA	DAVIPLUS RENTA FIJA PESOS - ÚNICA	7,996	3,627	4,611
ITAU ASSET MANAGEMENT	ITAU MEDIANO PLAZO - ÚNICA	9,355	4,208	5,646
ULTRASERFINCO S.A.	ESPARTA 180 - ÚNICA	8,272	4,017	5,212
FONDOS RENTA FIJA NACIONAL LARGO PLAZO				
CREDICORP CAPITAL S.A.	FONVAL RENTA FIJA COLOMBIA - ÚNICA	20,084	5,364	8,187
FIDUCIARIA BANCOLOMBIA S.A.	RENDA FIJA PLAZO - ÚNICA	17,329	5,324	8,233
FIDUCIARIA BOGOTA S.A.	ÓPTIMO - ÚNICA	21,947	6,089	8,370
ITAU ASSET MANAGEMENT	ITAU LARGO PLAZO - ÚNICA	22,633	3,984	7,063
FONDO DE ACTIVO DE CRÉDITO				
BTG PACTUAL S.A.	CRÉDITO - CLASE 12	6,261	6,508	6,611
CREDICORP CAPITAL S.A.	FONVAL DERECHOS ECONOMICOS 2020 - ÚNICA	5,371	6,625	7,176
CREDICORP CAPITAL S.A.	FONVAL DERECHOS ECONOMICOS 2026 - ÚNICA	8,229	7,908	-
FIDUCOOMEVA	FIC AVANZAR 365 - PÚBLICO DIFERENCIADO	9,150	9,389	9,175
FONDOS ACCIONARIO NACIONAL				
ACCIONES Y VALORES	FIC ACCIVAL ACCIONES NACIÓN - ÚNICA	-19,223	14,800	10,777
BTG PACTUAL	ACCIONES COLOMBIA - CLASE A	-15,161	14,434	9,181
CORREDORES DAVIVIENDA	FIC ACCIÓN - A	-22,156	13,032	10,386
CREDICORP CAPITAL S.A.	FONVAL ACCIONES DINAMICO - ÚNICA	-20,784	13,751	12,834
FIDUBOGOTA	FIDUACCIÓN - ÚNICA	-16,226	12,155	7,390
FIDUCIARIA BANCOLOMBIA S.A.	RENDA ACCIONES - ÚNICA	-24,808	9,228	8,236
FIDUCIARIA CORFICOLOMBIANA S.A.	ACCIONES PLUS - ÚNICA	-19,611	13,765	11,125
ULTRASERFINCO S.A.	"SERFINCO ACCIONES" - ÚNICA	-17,773	13,850	12,798
ULTRASERFINCO S.A.	ULTRASERFINCO GEA - ÚNICA	-23,029	4,965	2,591
VALORES BANCOLOMBIA S.A.	RENDA VARIABLE COLOMBIA - ÚNICA	-25,243	9,443	8,290
FONDO DE RENTA FIJA INTERNACIONAL				
BTG PACTUAL	RENDA FIJA INTERNACIONAL - CLASE A	53,436	1,905	13,772
CREDICORP CAPITAL S.A.	FONVAL DEUDA CORPORATIVA LATAM - ÚNICA	24,816	7,438	12,580
CREDICORP CAPITAL S.A.	FONVAL GLOBAL RENTA FIJA - ÚNICA	14,853	5,469	9,615
FONDO ACCIONARIO INTERNACIONAL				
BTG PACTUAL	ACCIONES INTERNACIONALES - CLASE A	68,374	21,308	26,288
CREDICORP CAPITAL S.A.	FONVAL GLOBAL ACCIONES - ÚNICA	13,434	18,285	16,569
VALORES BANCOLOMBIA S.A.	RENDA ALTA CONVICCIÓN - ÚNICA	0,960	20,113	13,019
FIDUCIARIA CORFICOLOMBIANA S.A.	ACCIONES GLOBALES - ÚNICA	53,333	17,749	21,365
FONDO DE ALTO RENDIMIENTO NACIONAL				
CREDICORP CAPITAL S.A.	FONVAL RENTA FIJA ALTO RENDIMIENTO - ÚNICA	6,693	5,018	5,260
FIDUCIARIA CORFICOLOMBIANA S.A.	CAPITAL PLUS - ÚNICA	5,219	3,823	4,444
FIDUPOPULAR	RENTAR CAPITAL - ÚNICA	6,257	4,916	5,102
SKANDIA FIDUCIARIA S.A.	SKANDIA MULTIPLAZO - TIPO D	8,567	4,577	5,747
ULTRASERFINCO S.A.	ESPARTA PLUS - ÚNICA	6,124	4,281	4,976
FONDO BALANCEADO MENOR RIESGO LOCAL				
FIDUCIARIA BOGOTA S.A.	ES+ - PRINCIPAL	14,811	5,248	8,550

NOTAS - La información de cada categoría corresponde al Grupo de Participación Retail - Las rentabilidades se encuentran expresadas en términos efectivos anuales y no son indicativas de futuros resultados. - El inversionista debe tener en cuenta otros factores tales como la política de inversión y el perfil de riesgo de cada Fondo de Inversión Colectiva. - La información contenida es solo una guía general y no debe ser usada como base para la toma de decisiones de inversión o desinversión. Fuente: www.sifcolombia.com

Yield (9)	QTOBIN (10)	RPG (11)	YTD (12)	COMP. COLCAP(13)	COMP. COLSC(14)	Especies Canasta EQTY(1)
4,71%	1,31	9,38	8,29%	0,00%	6,33%	BBVACOL
2,47%	1,73	13,64	0,64%	6,66%	0,00%	BCOLOMBIA
4,28%	1,59	9,44	5,36%	3,33%	0,00%	BOGOTA
4,89%	1,41	18,35	-3,10%	0,23%	13,81%	BVC
4,13%	0,95	10,03	0,91%	2,17%	0,00%	CELSIA
3,84%	1,06	44,05	-13,56%	2,98%	0,00%	CEMARGOS
0,00%	0,49	17,23	-4,54%	0,55%	0,00%	CLH
0,00%	2,90	283,27	-5,85%	0,89%	0,00%	CNEC
0,00%	0,16	-1,90	0,00%	0,00%	1,56%	COLTEJER
0,00%	0,35	5,15	4,85%	0,00%	9,50%	CONCONCRET
5,05%	1,43	4,57	6,49%	2,67%	0,00%	CORFICOLCF
7,00%	2,41	11,34	-3,02%	14,71%	0,00%	ECOPETROL
3,79%	0,80	11,08	5,32%	0,00%	10,99%	ELCONDOR
0,00%	0,34	13,02	13,02%	0,00%	2,67%	ENKA
3,05%	2,15	19,31	0,00%	0,00%	0,02%	EPSA
0,00%	0,47	20,37	-2,70%	0,00%	4,73%	ETB
2,12%	0,93	54,89	5,91%	0,14%	9,70%	EXITO
0,00%	0,09	-1,21	2,20%	0,00%	1,79%	FABRICATO
5,44%	1,81	11,06	7,66%	6,54%	0,00%	GEB
1,65%	0,64	4,94	5,06%	0,00%	15,50%	GRUBOLIVAR
1,96%	0,97	30,80	0,34%	5,16%	0,00%	GRUPOARGOS
4,11%	1,73	10,25	-0,34%	0,00%	0,00%	GRUPOAVAL
1,66%	0,82	25,08	-2,65%	7,60%	0,00%	GRUPOSURA
2,92%	1,75	11,69	-3,57%	8,27%	0,00%	ISA
5,51%	1,04	6,60	-2,77%	0,32%	0,00%	MINEROS
2,41%	1,36	21,52	-0,16%	5,97%	0,00%	NUTRESA
4,89%	1,38	12,97	0,00%	0,00%	0,00%	OCCIDENTE
4,05%	1,75	10,39	1,37%	5,69%	0,00%	PFAVAL
2,43%	1,42	-1,40	11,99%	0,66%	0,00%	PFAVH
2,31%	1,85	14,54	3,06%	13,74%	0,00%	PFCOLOM
4,91%	0,82	34,41	-13,20%	0,98%	0,00%	PFCEMARGOS
6,10%	1,18	3,79	6,67%	0,00%	15,25%	PFCORFICOL
1,80%	1,97	16,22	1,48%	3,94%	0,00%	PFDVVNDA
2,69%	0,70	22,42	-3,70%	2,61%	0,00%	PFGRUPOARG
1,94%	0,70	21,49	-3,21%	2,98%	0,00%	PFGRUPOSURA
5,09%	0,96	7,22	1,23%	0,00%	6,31%	POPULAR
4,73%	2,67	11,21	-6,25%	1,23%	0,00%	PROMIGAS
3,69%	0,93	10,96	0,00%	0,00%	0,00%	TERPEL
0,00%	0,66	6,99	-3,16%	0,00%	1,09%	VALSIMESA
6,10%	0,93	8,07	8,43%	0,00%	0,75%	VILLAS

Utilidad por Acción	YIELD (9)	QTOBIN (10)	RPG (11)	YTD (12)	Otras Especies
6.303,30	7,12%	7,38	13,77	17,93%	GASNATURA
0,00	0,00%	1,02	0,00	-0,77%	HCOLSEL
0,00	0,00%	0,97	0,00	-0,48%	ICOLCAP
780,25	6,10%	0,93	8,07	8,62%	PFVILLAS

Variación porcentual del precio de cierre de hoy con el primer día hábil del año (13) La participación porcentual de cada acción en el COLCAP se calcula teniendo en cuenta el último precio de cierre y la ponderación fija que se asigna trimestralmente. (14) La participación porcentual de cada acción en el COLSC se calcula teniendo en cuenta el último precio de cierre y la ponderación fija que se asigna trimestralmente. Fuente: BVC