





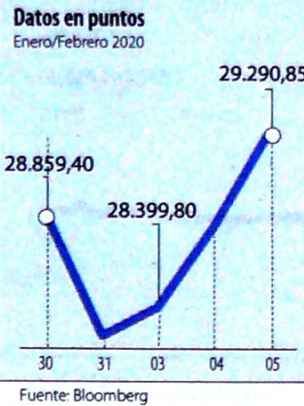


**INDICE DE MILLONARIOS** (Datos del 04 de Febrero 2020)

	Patrimonio neto total	Último cambio(\$)	Cambio YTD(\$)
 <b>JEFF BEZOS</b>	127.000 MILLONES	▲ 2.62 BILLONES	▲ 11.7 BILL.
 <b>WILLIAM HENRY GATES III</b>	117.00 MILLONES	▲ 1.40 BILLONES	▲ 3.81 BILL.
 <b>BERNARD ARNAULT</b>	99.900 MILLONES	▲ 2.53 BILLONES	▼ 5.32 BILL.
 <b>WARREN E. BUFFETT</b>	88.700 MILLONES	▲ 608 MILLONES	▼ 584 MILL.
 <b>MARK ZUCKERBERG</b>	80.100 MILLONES	▲ 2.07 BILLONES	▲ 1.68 BILL.
 <b>AMANCIO ORTEGA GAONA</b>	74.100 MILLONES	▲ 1.35 BILLONES	▼ 1.36 BILL.
 <b>LARRY PAGE</b>	69.200 MILLONES	▼ 1.42 BILLONES	▲ 4.54 BILL.
 <b>SERGEY BRIN</b>	67.000 MILLONES	▼ 1.39 BILLONES	▲ 4.35 BILL.
 <b>STEVE BALLMER</b>	65.500 MILLONES	▲ 1.91 BILLONES	▲ 7.40 BILL.
 <b>CARLOS SLIM HELÚ</b>	63.000 MILLONES	▲ 1.54 BILLONES	▲ 2.74 BILL.

Fuente: Bloomberg / Cifras en dólares

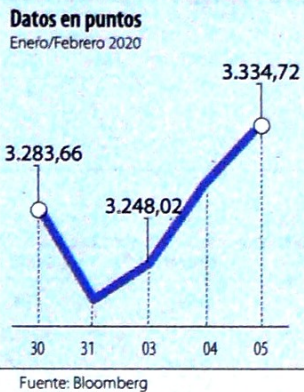
**DOW JONES**



**NASDAQ**



**STANDARD & POOR'S**



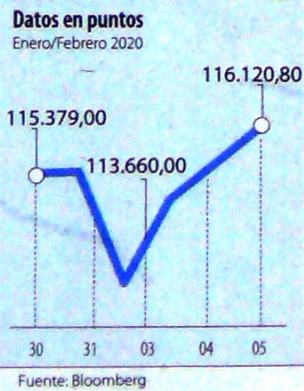
**IBEX**



**NIKKEI**



**BOVESPA**



**FONDOS DE INVERSIÓN COLECTIVA CATEGORIZADOS**

DATOS DEL 30 DE ENERO DE 2020

CATEGORÍA DE FIC / ADMINISTRADOR	NOMBRE FIC	RENTABILIDAD EFECTIVA ANUAL		
		MESESUAL (%)	SEMESTRAL (%)	ANUAL (%)
<b>FONDOS RENTA FIJA NACIONAL LIQUIDEZ</b>				
ACCIONES Y VALORES	FIC ACCIVAL VISTA - ÚNICA	4,478	3,548	3,809
BBVA FIDUCIARIA	BBVA EFECTIVO - CLIENTE INVERSIONISTA	4,795	3,683	3,851
BTG PACTUAL	BTG PACTUAL - LIQUIDEZ - CLASE A	4,700	3,540	3,821
CREDICORP CAPITAL S.A.	FONVAL - ÚNICA	4,803	3,687	4,020
FIDUAGRARIA	CONFIRENTA - 1	5,261	3,772	-
FIDUCIARIA BANCOLOMBIA S.A.	FIDUCUENTA - ÚNICA	4,274	3,575	3,696
FIDUCIARIA BOGOTA S.A.	SUMAR - HASTA 97 SMMLV	3,626	2,506	2,751
FIDUCIARIA CORFICOLOMBIANA S.A.	FIC VALOR PLUS I - TP1	3,760	2,762	2,988
FIDUCOLMENA	RENTAFACIL - PERSONA NATURAL Y PYME	4,485	3,317	3,457
FIDUOCCIDENTE S.A.	FIC OCCIRENTA - PYMES Y PERSONA NATURAL	4,632	3,438	3,680
FIDUCOOMEVA	FIC ABIERTO AVANZAR VISTA - PÚBLICO DIFERENCIADO	3,704	3,068	3,308
FIDUPOPULAR	RENTAR - RENTAR TP1	4,100	3,313	3,604
SKANDIA FIDUCIARIA S.A.	SKANDIA EFECTIVO - TIPO D	4,492	3,521	3,738
ULTRASERFINCO S.A.	ULTRASERFINCO - LIQUIDEZ - P3	4,150	3,086	3,371
VALORES BANCOLOMBIA S.A.	RENTA LIQUIDEZ - ÚNICA	4,694	3,689	3,863
<b>FONDOS RENTA FIJA NACIONAL ENTIDADES PÚBLICAS</b>				
FIDUCIARIA BANCOLOMBIA S.A.	FIDUEXCEDENTES - ÚNICA	4,459	3,582	3,750
FIDUAGRARIA	FIC 600 - PÚBLICO DIFERENCIADO	3,964	3,436	-
FIDUCIARIA BOGOTA S.A.	FIDUGOB - HASTA 10.834 SMMLV	4,923	3,786	4,021
FIDUCENTRAL	1525 FIDUCENTRAL - PARTICIPACIÓN CLASE B	5,039	3,016	3,234
FIDUCOLDEX	FIC FIDUCOLDEX - PERSONA NATURAL < 2,000 MM	4,556	-	-
FIDUCIARIA CORFICOLOMBIANA S.A.	CONFIANZA PLUS - ÚNICA	4,399	3,404	3,688
FIDUPOPULAR	FIDULIQUIDEZ - FIDULIQUIDEZ TP11	4,511	3,071	3,520
ITAU ASSET MANAGEMENT	ITAU MONEY MARKET - TIPO A	4,495	3,404	3,729
<b>FONDOS RENTA FIJA NACIONAL CORTO PLAZO</b>				
BBVA FIDUCIARIA	BBVA PLAZO 30 - ÚNICA	5,551	4,031	4,589
CREDICORP CAPITAL S.A.	FONVAL DEUDA CORPORATIVA - ÚNICA	7,458	4,404	5,006
FIDUAGRARIA	RENTAPAIS - ÚNICA	5,005	3,297	3,673
FIDUCENTRAL	ABIERTO FIDUCIARIA CENTRAL - PARTICIPACIÓN CLASE G	3,992	2,845	3,284
FIDUCIARIA BANCOLOMBIA S.A.	FIDURENTA - PARTICIPACION 30	6,178	4,242	4,984
FIDUOCCIDENTE S.A.	FIC OCCIBONOS - ÚNICA	5,606	3,592	4,439
FIDUPOPULAR	RENTAR 30 - ÚNICA	5,781	4,868	5,387
ITAU ASSET MANAGEMENT	ITAU CORTO PLAZO - TIPO A	5,479	3,685	4,333
ULTRASERFINCO S.A.	ESPARTA 30 - ÚNICA	6,516	4,111	4,953
<b>FONDOS RENTA FIJA NACIONAL MEDIANO PLAZO</b>				
ACCIONES Y VALORES	FIC ACCIVAL RENTA FIJA 180 - ÚNICA	6,982	4,522	5,449
BTG PACTUAL	DEUDA PRIVADA - CLASE A	7,650	4,569	5,676
CORREDORES DAVIVIENDA	FIC MULTIESCALA - A	7,954	4,482	5,775
FIDUCIARIA BANCOLOMBIA S.A.	PLAN SEMILLA - ÚNICA	7,859	4,700	6,029
FIDUCIARIA CORFICOLOMBIANA S.A.	DEUDA CORPORATIVA - ÚNICA	6,574	3,671	4,914
FIDUCOLDEX	FIC FIDUCOLDEX 60 MODERADO - ÚNICA	7,853	4,700	5,781
FIDUCIARIA DAVIVIENDA	DAVIPLUS RENTA FIJA PESOS - ÚNICA	7,861	3,593	4,610
ITAU ASSET MANAGEMENT	ITAU MEDIANO PLAZO - ÚNICA	8,922	4,269	5,718
ULTRASERFINCO S.A.	ESPARTA 180 - ÚNICA	7,727	3,998	5,242
<b>FONDOS RENTA FIJA NACIONAL LARGO PLAZO</b>				
CREDICORP CAPITAL S.A.	FONVAL RENTA FIJA COLOMBIA - ÚNICA	18,009	5,705	8,581
FIDUCIARIA BANCOLOMBIA S.A.	RENTA FIJA PLAZO - ÚNICA	15,130	5,492	8,490
FIDUCIARIA BOGOTA S.A.	ÓPTIMO - ÚNICA	17,906	5,947	8,604
ITAU ASSET MANAGEMENT	ITAU LARGO PLAZO - ÚNICA	19,698	4,039	7,527
<b>FONDO DE ACTIVO DE CRÉDITO</b>				
BTG PACTUAL S.A.	CRÉDITO - CLASE 12	6,257	6,485	6,629
CREDICORP CAPITAL S.A.	FONVAL DERECHOS ECONOMICOS 2020 - ÚNICA	5,597	6,692	7,211
CREDICORP CAPITAL S.A.	FONVAL DERECHOS ECONOMICOS 2026 - ÚNICA	8,155	7,895	-
FIDUCOOMEVA	FIC AVANZAR 365 - PÚBLICO DIFERENCIADO	8,213	9,270	9,120
<b>FONDOS ACCIONARIO NACIONAL</b>				
ACCIONES Y VALORES	FIC ACCIVAL ACCIONES NACIÓN - ÚNICA	-14,867	11,324	12,357
BTG PACTUAL	ACCIONES COLOMBIA - CLASE A	-12,049	12,070	11,074
CORREDORES DAVIVIENDA	FIC ACCIÓN - A	-18,082	10,622	12,362
CREDICORP CAPITAL S.A.	FONVAL ACCIONES DINAMICO - ÚNICA	-14,772	10,270	14,583
FIDUBOGOTA	FIDUACCIÓN - ÚNICA	-11,338	9,967	9,308
FIDUCIARIA BANCOLOMBIA S.A.	RENTA ACCIONES - ÚNICA	-21,527	4,902	9,658
FIDUCIARIA CORFICOLOMBIANA S.A.	ACCIONES PLUS - ÚNICA	-12,960	9,507	12,739
ULTRASERFINCO S.A.	"SERFINCO ACCIONES" - ÚNICA	-15,239	10,163	14,262
ULTRASERFINCO S.A.	ULTRASERFINCO GEA - ÚNICA	-21,816	2,360	4,295
VALORES BANCOLOMBIA S.A.	RENTA VARIABLE COLOMBIA - ÚNICA	-21,830	5,146	9,746
<b>FONDO DE RENTA FIJA INTERNACIONAL</b>				
BTG PACTUAL	RENTA FIJA INTERNACIONAL - CLASE A	68,475	8,706	13,309
CREDICORP CAPITAL S.A.	FONVAL DEUDA CORPORATIVA LATAM - ÚNICA	25,025	7,921	12,882
CREDICORP CAPITAL S.A.	FONVAL GLOBAL RENTA FIJA - ÚNICA	19,092	6,461	10,302
<b>FONDO ACCIONARIO INTERNACIONAL</b>				
BTG PACTUAL	ACCIONES INTERNACIONALES - CLASE A	72,820	21,509	25,289
CREDICORP CAPITAL S.A.	FONVAL GLOBAL ACCIONES - ÚNICA	16,216	12,580	17,755
VALORES BANCOLOMBIA S.A.	RENTA ALTA CONVICCIÓN - ÚNICA	3,545	15,860	13,979
FIDUCIARIA CORFICOLOMBIANA S.A.	ACCIONES GLOBALES - ÚNICA	70,087	18,032	20,434
<b>FONDO DE ALTO RENDIMIENTO NACIONAL</b>				
CREDICORP CAPITAL S.A.	FONVAL RENTA FIJA ALTO RENDIMIENTO - ÚNICA	6,853	5,054	5,311
FIDUCIARIA CORFICOLOMBIANA S.A.	CAPITAL PLUS - ÚNICA	5,319	3,872	4,483
FIDUPOPULAR	RENTAR CAPITAL - ÚNICA	6,355	4,891	5,120

NOTAS: - La información de cada categoría corresponde al Grupo de Participación Retail. - Las rentabilidades se encuentran expresadas en términos efectivos anuales y no son indicativas de futuros resultados. - El inversionista debe tener en cuenta otros factores tales como la política de inversión y el perfil de riesgo de cada Fondo de Inversión Colectiva. - La información contenida es solo una guía general y no debe ser usada como base para la toma de decisiones de inversión o desinversión. Fuente: www.sifcolombiana.com

Variación porcentual del precio de cierre de hoy con el primer día hábil del año. (13) La participación porcentual de cada acción en el COLCAP se calcula teniendo en cuenta el último precio de cierre y la ponderación fija que se asigna trimestralmente. (14) La participación porcentual de cada acción en el COLSC se calcula teniendo en cuenta el último precio de cierre y la ponderación fija que se asigna trimestralmente. Fuente: BVC