


COLCAP

Datos en unidades
Enero/Febrero 2020



ACCIONES

La más tranzada
Millones de pesos
Febrero 04

PFBCOLOM ▶ \$26,829.76

Alzas

PROMIGAS
Precio de cierre
Febrero 03
\$7,800.00
5.41%

Bajas

PFCEMARGOS
Precio de cierre
Febrero 04
\$5,040.00
-1.75%

BONOS DE DEUDA PÚBLICA
(CIFRAS EN PESOS)

Table with columns: VCTO., TASA FIJA, CIERRE*, VCTO., UVR, CIERRE*. Rows include SEP-19, JUL-20, MAY-22, etc.

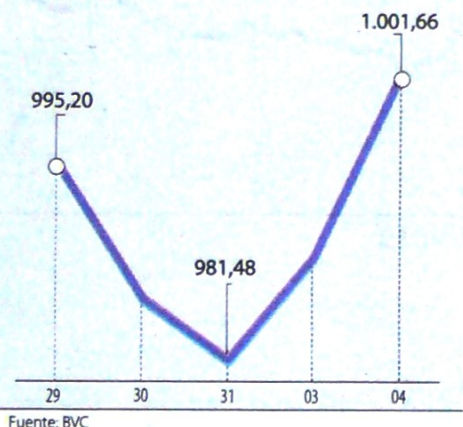
Fuente: ICAP SECURITIES COLOMBIA Estos reportes pertenecen a comportamientos mensuales y no diarios. Casillas * cierre en blanco: Valores no operados en el día.

ADR LATINOAMERICANOS

Table with columns: NOMBRE, CIERRE (DLRS). Rows include AMERICA-SPON ADR, AMERICAN RENAL A, BANCO CHILE-ADR, etc.

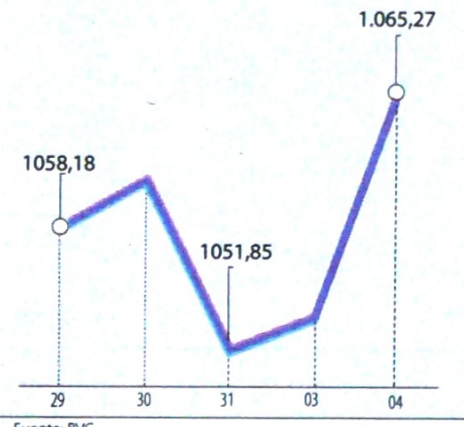
COLSC

Datos en unidades
Enero/Febrero 2020



COLIR

Datos en unidades
Enero/Febrero 2020



OPCIONES Y FUTUROS BVC

Table with columns: INSTRUMENTO, VOLUMEN (COP)*, No. CONTRATOS, PRECIO, OPEN INTEREST**. Rows include ECOPETROL MAR 2020, PFGRUPSURA MAR 2020, etc.

* Los volúmenes informados corresponden al valor en millones de COP de las operaciones calzadas o registradas hasta las 03:45:00 p. m. **El Open Interest corresponde al número de contratos de posición abierta al inicio de la jornada.

Fuente: Bloomberg

MOVIMIENTO ACCIONARIO FEBRERO 04 DE 2020

Large table with columns: Especies Canasta EQTY (1), Modalidad, Cantidad No. Acciones, Número de Oper., Monto Millones, Pr. Promedio Pesos(2), Pr. Inicial Pesos, Pr. Mínimo Pesos(3), Pr. Máximo Pesos(3), Pr. Último Pesos, Variac. Día (4), Variac. Anual (5), Comp. EQTY (6), PROX. P. EXD. (7) INICIA TERMINA, Vr. Dividendo Anual Pesos, Cap. Bursátil Millones (8), Valor en Libros, Utilidad por Acción. Rows include BBVACOL, BCOLOMBIA, BOGOTA, BVC, CELSIA, CEMARGOS, CLH, CNEC, COLTEJER, CONCRET, CORFICOL, ECOPETROL, ELCONDOR, ENKA, EPSA, ETB, EXITO, FABRICATO, GEB, GRUBOLIVAR, GRUPOARGOS, GRUPOVAL, GRUPOSURA, ISA, MINEROS, NUTRESA, OCCIDENTE, PFAVAL, PFAVH, PFBCOLOM, PFCEMARGOS, PFCORFICOL, PFDVAVNDA, PFGRUPOARG, PFGRUPSURA, POPULAR, PROMIGAS, TERPEL, VALSIMESA, VILLAS, HCOLSEL, ICOLCAP.

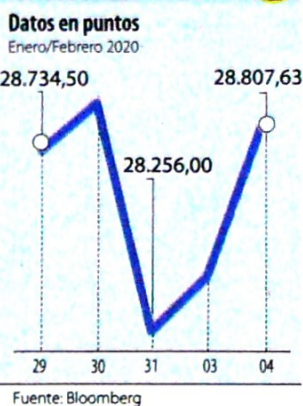
(1) La Ganasta EQTY se recalcula trimestralmente evaluando la frecuencia y rotación de cada especie. (2) El precio medio es calculado al tomar el volumen total de todas las operaciones de contado realizadas en el día de negociación, dividido entre la cantidad total de acciones negociadas en el mismo día. (3) Los precios mayor y menor son calculados tomando solo las operaciones de contado del día de negociación que han cumplido con el criterio de marcación de precio definido en el artículo 3.3.5.3 de la Circular Única de la BVC. (4) La variación diaria se calcula considerando el cambio entre el precio de cierre del día y el último precio de cierre de la acción. (5) La variación anual se calcula considerando el cambio en el precio de cierre en un año calendario. (6) La participación porcentual de cada acción en el EQTY se calcula teniendo en cuenta el último precio de cierre y la ponderación fija que se asigna trimestralmente. (7) Hace referencia al tiempo durante el cual se entiende que una operación de compra venta de acciones no comprende el derecho a percibir los dividendos pendientes de pago por parte del comprador siempre que tales Operaciones se celebren en el periodo determinado entre el primer día hábil de pago de dividendos de las respectivas acciones y los cuatro [4] días hábiles bursátiles inmediatamente anteriores a tal fecha. (8) Es el valor dado a una empresa en bolsa y se obtiene multiplicando el número de acciones en circulación para cada uno de los diferentes tipos de acciones que componen el capital de la empresa por su precio de cierre. (9) Es el rendimiento del dividendo en el año sobre el precio de cierre de la acción. (10) Es la relación de precio de cierre con el valor en libros. (11) Es la relación del precio de cierre con la utilidad por acción. (12)

ÍNDICE DE MILLONARIOS (Datos del 03 de Febrero 2020)

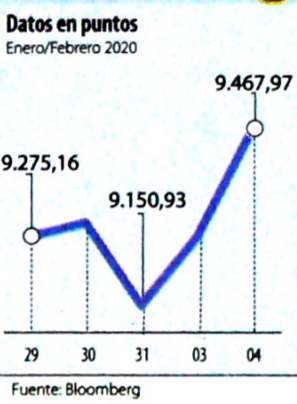
	Patrimonio neto total	Último cambio(5)	Cambio YTD(5)
JEFF BEZOS	124.000 MILLONES	235 MILLONES	9.05 BILL.
WILLIAM HENRY GATES III	116.00 MILLONES	718 MILLONES	2.41 BILL.
BERNARD ARNAULT	97.400 MILLONES	369 MILLONES	7.85 BILL.
WARREN E. BUFFETT	88.100 MILLONES	233 MILLONES	1.19 BILL.
MARK ZUCKERBERG	78.000 MILLONES	839 MILLONES	390 MILL.
AMANCIO ORTEGA GAONA	72.800 MILLONES	168 MILLONES	2.71 BILL.
LARRY PAGE	70.600 MILLONES	2.08 BILLONES	5.96 BILL.
SERGEY BRIN	68.400 MILLONES	2.00 BILLONES	5.74 BILL.
STEVE BALLMER	63.600 MILLONES	1.38 BILLONES	5.48 BILL.
CARLOS SLIM HELÚ	61.400 MILLONES	137 MILLONES	1.21 BILL.

Fuente: Bloomberg / Cifras en dólares

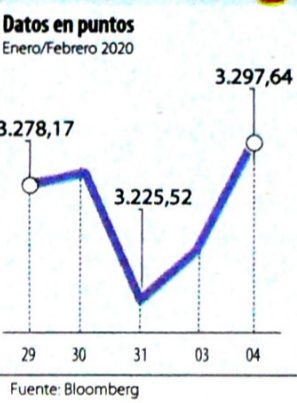
DOW JONES



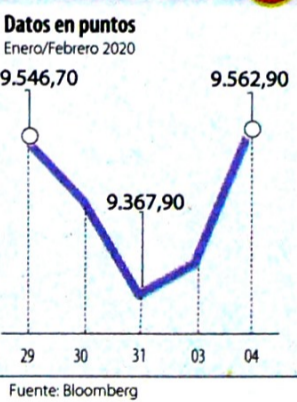
NASDAQ



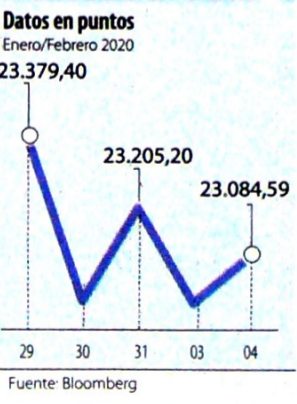
STANDARD & POOR'S



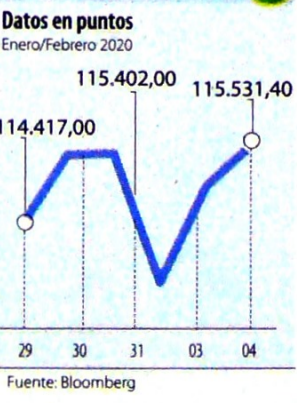
IBEX



NIKKEI



BOVESPA



FONDOS DE INVERSIÓN COLECTIVA CATEGORIZADOS

DATOS DEL 30 DE ENERO DE 2020

CATEGORÍA DE FIC / ADMINISTRADOR	NOMBRE FIC	RENTABILIDAD EFECTIVA ANUAL		
		MENSUAL (%)	SEMESTRAL (%)	ANUAL (%)
FONDOS RENTA FIJA NACIONAL LIQUIDEZ				
ACCIONES Y VALORES	FIC ACCIVAL VISTA - ÚNICA	4,478	3,548	3,809
BBVA FIDUCIARIA	BBVA EFECTIVO - CLIENTE INVERSIONISTA	4,795	3,683	3,851
BTG PACTUAL	BTG PACTUAL - LIQUIDEZ - CLASE A	4,700	3,540	3,821
CREDICORP CAPITAL S.A.	FONVAL - ÚNICA	4,803	3,687	4,020
FIDUAGRARIA	CONFIRENTA - 1	5,261	3,772	-
FIDUCIARIA BANCOLOMBIA S.A.	FIDUCUENTA - ÚNICA	4,274	3,575	3,696
FIDUCIARIA BOGOTA S.A.	SUMAR - HASTA 97 SMMMLV	3,626	2,506	2,751
FIDUCIARIA CORFICOLOMBIANA S.A.	FIC VALOR PLUS I - TP1	3,760	2,762	2,988
FIDUCOLMENA	RENTAFACIL - PERSONA NATURAL Y PYME	4,485	3,317	3,457
FIDUOCCIDENTE S.A.	FIC OCCIRENTA - PYMES Y PERSONA NATURAL	4,632	3,438	3,680
FIDUCOOMEVA	FIC ABIERTO AVANZAR VISTA - PÚBLICO DIFERENCIADO	3,704	3,068	3,308
FIDUPOPULAR	RENTAR - RENTAR TP1	4,100	3,313	3,604
SKANDIA FIDUCIARIA S.A.	SKANDIA EFECTIVO - TIPO D	4,492	3,521	3,738
ULTRASERFINCO S.A.	ULTRASERFINCO - LIQUIDEZ - P3	4,150	3,086	3,371
VALORES BANCOLOMBIA S.A.	RENTA LIQUIDEZ - ÚNICA	4,694	3,689	3,863
FONDOS RENTA FIJA NACIONAL ENTIDADES PÚBLICAS				
FIDUCIARIA BANCOLOMBIA S.A.	FIDUEXCEDENTES - ÚNICA	4,459	3,582	3,750
FIDUAGRARIA	FIC 600 - PÚBLICO DIFERENCIADO	3,964	3,436	-
FIDUCIARIA BOGOTA S.A.	FIDUGOB - HASTA 10.834 SMMMLV	4,923	3,786	4,021
FIDUCENTRAL	1525 FIDUCENTRAL - PARTICIPACIÓN CLASE B	5,039	3,016	3,234
FIDUCOLDEX	FIC FIDUCOLDEX - PERSONA NATURAL < 2,000 MM	4,556	-	-
FIDUCIARIA CORFICOLOMBIANA S.A.	CONFIANZA PLUS - ÚNICA	4,399	3,404	3,688
FIDUPOPULAR	FIDULIQUIDEZ - FIDULIQUIDEZ TP11	4,511	3,071	3,520
ITAU ASSET MANAGEMENT	ITAÚ MONEY MARKET - TIPO A	4,495	3,404	3,729
FONDOS RENTA FIJA NACIONAL CORTO PLAZO				
BBVA FIDUCIARIA	BBVA PLAZO 30 - ÚNICA	5,551	4,031	4,589
CREDICORP CAPITAL S.A.	FONVAL DEUDA CORPORATIVA - ÚNICA	7,458	4,404	5,006
FIDUAGRARIA	RENTAPAIS - ÚNICA	5,005	3,297	3,673
FIDUCENTRAL	ABIERTO FIDUCIARIA CENTRAL - PARTICIPACIÓN CLASE G	3,992	2,845	3,284
FIDUCIARIA BANCOLOMBIA S.A.	FIDURENTA - PARTICIPACION 30	6,178	4,242	4,984
FIDUOCCIDENTE S.A.	FIC OCCIBONOS - ÚNICA	5,606	3,592	4,439
FIDUPOPULAR	RENTAR 30 - ÚNICA	5,781	4,868	5,387
ITAU ASSET MANAGEMENT	ITAÚ CORTO PLAZO - TIPO A	5,479	3,685	4,333
ULTRASERFINCO S.A.	ESPARTA 30 - ÚNICA	6,516	4,111	4,953
FONDOS RENTA FIJA NACIONAL MEDIANO PLAZO				
ACCIONES Y VALORES	FIC ACCIVAL RENTA FIJA 180 - ÚNICA	6,982	4,522	5,449
BTG PACTUAL	DEUDA PRIVADA - CLASE A	7,650	4,569	5,676
CORREDORES DAVIVIENDA	FIC MULTIESCALA - A	7,954	4,482	5,775
FIDUCIARIA BANCOLOMBIA S.A.	PLAN SEMILLA - ÚNICA	7,859	4,700	6,029
FIDUCIARIA CORFICOLOMBIANA S.A.	DEUDA CORPORATIVA - ÚNICA	6,574	3,671	4,914
FIDUCOLDEX	FIC FIDUCOLDEX 60 MODERADO - ÚNICA	7,853	4,700	5,781
FIDUCIARIA DAVIVIENDA	DAVIPLUS RENTA FIJA PESOS - ÚNICA	7,861	3,593	4,610
ITAU ASSET MANAGEMENT	ITAÚ MEDIANO PLAZO - ÚNICA	8,922	4,269	5,718
ULTRASERFINCO S.A.	ESPARTA 180 - ÚNICA	7,727	3,998	5,242
FONDOS RENTA FIJA NACIONAL LARGO PLAZO				
CREDICORP CAPITAL S.A.	FONVAL RENTA FIJA COLOMBIA - ÚNICA	18,009	5,705	8,581
FIDUCIARIA BANCOLOMBIA S.A.	RENTA FIJA PLAZO - ÚNICA	15,130	5,492	8,490
FIDUCIARIA BOGOTA S.A.	ÓPTIMO - ÚNICA	17,906	5,947	8,604
ITAU ASSET MANAGEMENT	ITAÚ LARGO PLAZO - ÚNICA	19,698	4,039	7,527
FONDO DE ACTIVO DE CRÉDITO				
BTG PACTUAL S.A.	CRÉDITO - CLASE 12	6,257	6,485	6,629
CREDICORP CAPITAL S.A.	FONVAL DERECHOS ECONOMICOS 2020 - ÚNICA	5,597	6,692	7,211
CREDICORP CAPITAL S.A.	FONVAL DERECHOS ECONOMICOS 2026 - ÚNICA	8,155	7,895	-
FIDUCOOMEVA	FIC AVANZAR 365 - PÚBLICO DIFERENCIADO	8,213	9,270	9,120
FONDOS ACCIONARIO NACIONAL				
ACCIONES Y VALORES	FIC ACCIVAL ACCIONES NACIÓN - ÚNICA	-14,867	11,324	12,357
BTG PACTUAL	ACCIONES COLOMBIA - CLASE A	-12,049	12,070	11,074
CORREDORES DAVIVIENDA	FIC ACCIÓN - A	-18,082	10,622	12,362
CREDICORP CAPITAL S.A.	FONVAL ACCIONES DINAMICO - ÚNICA	-14,772	10,270	14,583
FIDUBOGOTA	FIDUACCIÓN - ÚNICA	-11,338	9,967	9,308
FIDUCIARIA BANCOLOMBIA S.A.	RENTA ACCIONES - ÚNICA	-21,527	4,902	9,658
FIDUCIARIA CORFICOLOMBIANA S.A.	ACCIONES PLUS - ÚNICA	-12,960	9,507	12,739
ULTRASERFINCO S.A.	"SERFINCO ACCIONES" - ÚNICA	-15,239	10,163	14,262
ULTRASERFINCO S.A.	ULTRASERFINCO GEA - ÚNICA	-21,816	2,360	4,295
VALORES BANCOLOMBIA S.A.	RENTA VARIABLE COLOMBIA - ÚNICA	-21,830	5,146	9,746
FONDO DE RENTA FIJA INTERNACIONAL				
BTG PACTUAL	RENTA FIJA INTERNACIONAL - CLASE A	68,475	8,706	13,309
CREDICORP CAPITAL S.A.	FONVAL DEUDA CORPORATIVA LATAM - ÚNICA	25,025	7,921	12,882
CREDICORP CAPITAL S.A.	FONVAL GLOBAL RENTA FIJA - ÚNICA	19,092	6,461	10,302
FONDO ACCIONARIO INTERNACIONAL				
BTG PACTUAL	ACCIONES INTERNACIONALES - CLASE A	72,820	21,509	25,289
CREDICORP CAPITAL S.A.	FONVAL GLOBAL ACCIONES - ÚNICA	16,216	12,580	17,755
VALORES BANCOLOMBIA S.A.	RENTA ALTA CONVICCIÓN - ÚNICA	3,545	15,860	13,979
FIDUCIARIA CORFICOLOMBIANA S.A.	ACCIONES GLOBALES - ÚNICA	70,087	18,032	20,434
FONDO DE ALTO RENDIMIENTO NACIONAL				
CREDICORP CAPITAL S.A.	FONVAL RENTA FIJA ALTO RENDIMIENTO - ÚNICA	6,853	5,054	5,311
FIDUCIARIA CORFICOLOMBIANA S.A.	CAPITAL PLUS - ÚNICA	5,319	3,872	4,483
FIDUPOPULAR	RENTAR CAPITAL - ÚNICA	6,355	4,891	5,120

NOTAS: - La información de cada categoría corresponde al Grupo de Participación Retail. - Las rentabilidades se encuentran expresadas en términos efectivos anuales y no son indicativas de futuros resultados. - El inversionista debe tener en cuenta otros factores tales como la política de inversión y el perfil de riesgo de cada Fondo de Inversión Colectiva. - La información contenida es solo una guía general y no debe ser usada como base para la toma de decisiones de inversión o desinversión. Fuente: www.sifcolombia.com

Yield (9)	QTOBIN (10)	RPG (11)	YTD (12)	COMP. COLCAP(13)	COMP. COLSCC(14)	Especies Canasta EQTY(1)
4,71%	1,31	9,38	8,29%	0,00%	6,35%	BBVACOL
2,53%	1,69	13,32	-1,73%	6,54%	0,00%	BCOLOMBIA
4,31%	1,58	9,37	4,58%	3,33%	0,00%	BOGOTA
4,96%	1,39	18,08	-4,48%	0,23%	13,66%	BVC
4,09%	0,96	10,15	2,04%	2,20%	0,00%	CELSIA
3,72%	1,09	45,37	-10,96%	3,09%	0,00%	CEMARGOS
0,00%	0,49	17,31	-4,09%	0,55%	0,00%	CLH
0,00%	2,81	274,72	-8,70%	0,86%	0,00%	CNEC
0,00%	0,16	-1,90	0,00%	0,00%	1,56%	COLTEJER
0,00%	0,36	5,25	6,83%	0,00%	9,71%	CONCONCRET
5,07%	1,42	4,55	6,10%	2,68%	0,00%	CORFICOLCF
7,06%	2,39	11,24	-3,92%	14,67%	0,00%	ECOPETROL
3,80%	0,80	11,04	4,94%	0,00%	10,99%	ELCONDOR
0,00%	0,33	12,56	8,98%	0,00%	2,58%	ENKA
3,05%	2,15	19,31	0,00%	0,00%	0,02%	EPSA
0,00%	0,48	21,02	0,39%	0,00%	4,90%	ETB
2,09%	0,94	55,79	7,64%	0,14%	9,89%	EXITO
0,00%	0,09	-1,19	0,60%	0,00%	1,77%	FABRICATO
5,33%	1,85	11,29	9,91%	6,72%	0,00%	GEB
1,68%	0,63	4,84	2,99%	0,00%	15,24%	GRUBOLIVAR
1,95%	0,97	31,01	1,01%	5,23%	0,00%	GRUPOARGOS
4,14%	1,72	10,18	-1,02%	0,00%	0,00%	GRUPOAVAL
1,69%	0,80	24,64	-4,35%	7,51%	0,00%	GRUPOSURA
2,87%	1,79	11,90	-1,84%	8,47%	0,00%	ISA
5,62%	1,02	6,46	-4,77%	0,32%	0,00%	MINEROS
2,45%	1,34	21,22	-1,57%	5,92%	0,00%	NUTRESA
4,89%	1,38	12,97	0,00%	0,00%	0,00%	OCCIDENTE
4,11%	1,73	10,25	0,00%	5,65%	0,00%	PFAVAL
2,49%	1,39	-1,37	9,54%	0,65%	0,00%	PFAVH
2,38%	1,80	14,14	0,22%	13,45%	0,00%	PFCOLOM
4,80%	0,84	35,18	-11,27%	1,01%	0,00%	PFCEMARGOS
6,14%	1,17	3,76	5,88%	0,00%	15,19%	PFCORFICOL
1,84%	1,93	15,87	-0,65%	3,88%	0,00%	PFDVAVNDA
2,69%	0,70	22,45	-3,56%	2,63%	0,00%	PFGUPOARG
1,96%	0,69	21,26	-4,23%	2,97%	0,00%	PFGUPOSURA
5,09%	0,96	7,22	1,23%	0,00%	6,33%	POPULAR
4,55%	2,78	11,66	-2,50%	1,29%	0,00%	PROMIGAS
3,58%	0,95	11,28	3,00%	0,00%	0,00%	TERPEL
0,00%	0,66	6,99	-3,16%	0,00%	1,10%	VALSIMESA
6,30%	0,90	7,82	4,99%	0,00%	0,72%	VILLAS
Utilidad por Acción	YIELD (9)	QTOBIN (10)	RPG (11)	YTD (12)	Otras Especies	
0,00	0,00%	1,02	0,00	-0,82%	HCOLSEL	
0,00	0,00%	0,97	0,00	-1,10%	ICOLCAP	

Variación porcentual del precio de cierre de hoy con el primer día hábil del año (13) La participación porcentual de cada acción en el COLCAP se calcula teniendo en cuenta el último precio de cierre y la ponderación fija que se asigna trimestralmente. (14) La participación porcentual de cada acción en el COLSCC se calcula teniendo en cuenta el último precio de cierre y la ponderación fija que se asigna trimestralmente.

C. Continuo S. Subasta Fuente: BVC