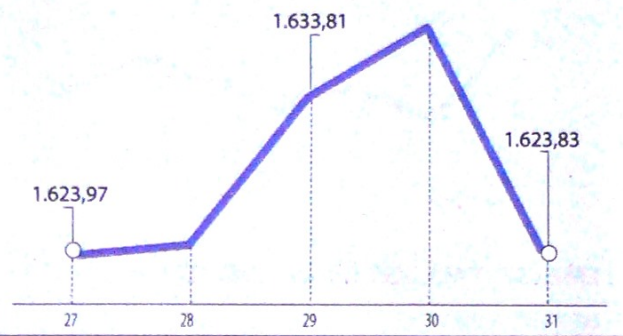


COLCAP

Datos en unidades
Enero 2020



Fuente: BVC

ACCIONES

La más tranzada
Millones de pesos
Enero 31

PFBCOLOM ▶ \$68,592.02

Alzas
Precio de cierre
Enero 31

EXITO \$13,800.00 **9.87%**

Bajas
Precio de cierre
Enero 31

ISA \$18,800.00 **-4.76%**

Fuente: BVC

BONOS DE DEUDA PÚBLICA

(CIFRAS EN PESOS)

VCTO.	TASA FIJA	CIERRE*	VCTO.	UVR	CIERRE*
SEP-19			MAR-21		0.789
JUL-20	4.003		FEB-23		1.262
MAY-22	4.700		MAY-25		
JUL-24	5.040		MAR-27		2.011
AGO-26	5.431		MAR-33		2.650
ABR-28	5.640		ABR-35		
SEP-30	5.820		FEB-37		2.665
JUN-32	5.995		JUN-47		
OCT-34	6.150				

Fuente: ICAP SECURITIES COLOMBIA Estos reportes pertenecen a comportamientos mensuales y no diarios. Casillas " cierre" en blanco: Valores no operados en el día.

OPCIONES Y FUTUROS BVC

INSTRUMENTO	VOLUMEN (COP)**	No. CONTRATOS	PRECIO	OPEN INTEREST**
ECOPETROL MAR 2020	2.397	750	\$3.196	1.797
EXITO MAR 2020	379	29	\$13.052	62
PFVAHV MAR 2020	263	130	\$2.022	3.892
CNEC MAR 2020	99	9	\$10.954	338
CEMARGOS MAR 2020	98	15	\$6.547	3.944
PFGRUPOSURA MAR 2020	84	3	\$27.896	802
TES25 MAR 2020	20.816	80	104%	360
TES24 MAR 2020	15.462	52	119%	938
TES22 FEB 2020	15.184	58	105%	959
TES32 MAR 2020	10.719	40	107%	131
TES28 FEB 2020	5.097	20	102%	59
USD FEB 2020	188.398	1.100	\$3.425	1.293
MINI USD FEB 2020	207	12	\$3.442	344
COLCAP MAR 2020	289	71	\$1.628	5.026
	1.099	5	\$91	3

* Los volúmenes informados corresponden al valor en millones de COP de las operaciones calzadas o registradas hasta las 03:45:00 p. m.

**El Open Interest corresponde al número de contratos de posición abierta al inicio de la jornada.

Fuente: BVC

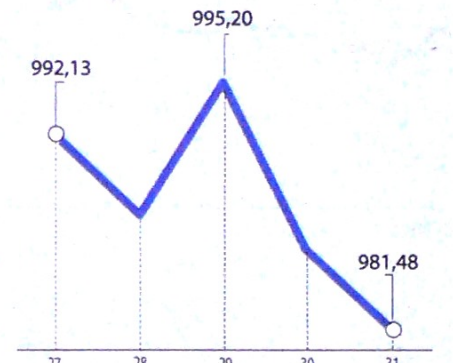
ADR LATINOAMERICANOS

NOMBRE	CIERRE (DLRS)
AMERICA-SPON ADR	16,68
AMERICAN RENAL A	9,08
BANCO CHILE-ADR	19,9
BANCO LATINOAM-E	20,16
BANCO MACRO-ADR	30,67
BANCO SANTAN-ADR	3,92
BANCOLOMBIA-ADR	52,47
BRADESCO-ADR	7,63
BRP GROUP INC-A	15,08
BRASKEM SA-ADR	14,7
BUENAVENTURA-ADR	12,93
CEMEX SAB-SP ADR	4,04
CEMIG SA-ADR	3,46
COCA-COLA F-ADR	60,95
COPA HOLDIN-CL A	97,96
COPEL-ADR PR B	17,08
CPFL ENERGIA-ADR	17,36
EMBOT ANDINA-ADR	15,51
EMBOT ANDINA-ADR	13,33
EMBRAER SA-ADR	16,84
FOMENTO ECON-ADR	90,17
GERDAU SA-ADR	4,68
GOL-ADR	16,03
GRUPO AERPOPO-ADR	192,79
GRUPO AERPOPO-ADR	123,68
READY CAPITAL CO	16,32
GRUPO TELEV-ADR	11,12
INDUS BACHOC-ADR	48,34

Fuente: Bloomberg

COLSC

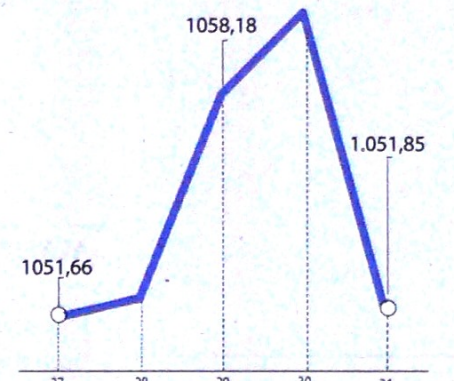
Datos en unidades
Enero 2020



Fuente: BVC

COLIR

Datos en unidades
Enero 2020



Fuente: BVC

MOVIMIENTO ACCIONARIO ENERO 31 DE 2020


Especies Canasta EQTY (1)	Modalidad	Cantidad No. Acciones	Número de Oper.	Monto Millones	Pr. Promedio Pesos(2)	Pr. Inicial Pesos	Pr. Mínimo Pesos(3)	Pr. Máximo Pesos(3)	Pr. Último Pesos	Variac. Día (4)	Variac. Anual (5)	Comp. EQTY (6)	PROX. P. EXD. (7) INICIA	TERMINA	Vr. Dividendo Anual Pesos	Cap. Bursátil Millones (8)	Valor en Libros	Utilidad por Acción
BBVACOL	S	85.073,00	1	32,33	380,00	370,00	380,00	380,00	380,00	2,70%	42,86%	0,09%			19,09	5.469.720,65	308,00	43,17
BCOLOMBIA	C	456.640,00	129	19.400,45	42.485,22	42.720,00	42.440,00	42.720,00	42.440,00	-0,66%	27,29%	10,09%			1.092,00	41.841.734,54	25.541,07	3.246,24
BMC	S	-	-	-	-	-	-	-	1.460,00	0,00%	39,05%	0,01%			168,73	86.430,59	1.299,45	214,22
BOGOTA	C	68.792,00	57	6.067,30	88.197,80	87.560,00	87.520,00	89.000,00	89.000,00	1,64%	48,83%	3,37%	25-FEB-2020	3-MAR-2020	3.840,00	29.483.969,40	56.458,73	9.506,83
BVC	C	65.286,00	35	718,54	11.005,96	11.260,00	10.920,00	11.200,00	11.000,00	-2,31%	-5,50%	0,23%			550,00	665.648,16	7.944,60	612,67
CELSIA	C	667.960,00	46	3.026,32	4.530,69	4.530,00	4.465,00	4.535,00	4.535,00	0,11%	5,83%	2,25%			184,00	4.852.325,53	4.693,19	443,55
CEMARGOS	C	906.355,00	69	5.905,90	6.516,10	6.580,00	6.500,00	6.600,00	6.500,00	-1,22%	-19,55%	3,08%			242,00	8.567.422,90	5.977,64	143,26
CLH	C	326.442,00	49	1.368,26	4.191,45	4.215,00	4.180,00	4.230,00	4.190,00	-0,59%	-3,90%	0,55%			0,00	2.422.986,25	8.585,77	244,09
CNEC	C	1.609.671,00	111	17.667,82	10.976,04	11.000,00	10.820,00	11.000,00	11.000,00	0,00%	8,91%	1,09%			0,00	1.980.821,41	3.885,55	39,75
COLTEJER	S	-	-	-	-	-	-	-	1.105,00	0,00%	8,87%	0,02%			0,00	77.350,00	6.979,46	-582,31
CONCRET	C	45.947,00	2	21,98	478,43	486,00	476,00	482,00	476,00	-2,06%	30,41%	0,13%			0,00	539.905,35	1.352,29	92,46
CORFICOLCF	C	302.776,00	63	9.847,67	32.524,61	32.560,00	32.500,00	32.680,00	32.500,00	-0,18%	71,05%	2,69%			1.657,90	9.533.025,91	22.996,66	7.182,01
ECOPETROL	C	19.502.919,00	550	61.864,37	3.172,06	3.200,00	3.140,00	3.210,00	3.180,00	-0,63%	8,90%	10,41%			225,00	130.751.089,11	1.331,29	283,44
ELCONDOR	C	19.135,00	2	25,93	1.355,23	1.380,00	1.350,00	1.370,00	1.370,00	-0,72%	19,65%	0,16%			52,50	786.881,17	1.732,33	124,95
ENKA	C	-	-	-	-	-	-	-	11,10	0,00%	47,80%	0,04%			0,00	130.688,34	32,56	0,86
ESTRA	S	-	-	-	-	-	-	-	125,00	0,00%	-10,71%	0,00%			0,00	8.900,75	367,35	13,23
ETB	C	231.048,00	10	59,74	258,58	250,00	258,00	260,00	258,00	3,20%	4,03%	0,08%			0,00	916.042,78	540,93	12,37
EXITO	C	153.408,00	45	2.047,79	13.348,66	12.560,00	12.400,00	13.800,00	13.800,00	9,87%	-2,13%	1,37%			312,12	6.176.939,56	15.873,95	267,79
FABRICATO	C	-	-	-	-	-	-	-	5,58	0,00%	-7,00%	0,03%			0,00	51.346,31	55,76	-4,21
GEB	C	2.912.815,00	87	6.982,00	2.396,99	2.395,00	2.385,00	2.420,00	2.395,00	0,00%	25,39%	6,69%			130,00	21.988.918,96	1.318,41	216,13
GRUBOLIVAR	C	-	-	-	-	-	-	-	78.500,00	0,00%	50,96%	0,22%	11-FEB-2020	18-FEB-2020	1.333,00	6.202.768,87	125.688,38	16.384,49
GRUPOARGOS	C	455.333,00	113	8.008,63	17.588,50	18.180,00	17.480,00	18.140,00	17.480,00	-3,85%	-5,82%	5,15%			350,00	14.035.345,34	18.486,91	579,84
GRUPOAVAL	C	244.854,00	4	347,65	1.419,83	1.445,00	1.415,00	1.420,00	1.420,00	-1,73%	31,48%	0,67%	25-FEB-2020	3-MAR-2020	60,00	31.852.545,57	843,64	142,43
GRUPOSURA	C	449.504,00	130	14.446,49	32.138,73	32.700,00	32.000,00	32.960,00	32.000,00	-2,14%	-7,19%	7,49%			550,00	18.160.226,36	40.516,58	1.319,75
ISA	C	831.855,00	190	15.760,71	18.946,46	19.740,00	18.800,00	19.640,00	18.800,00	-4,76%	35,06%	8,41%			552,00	20.824.344,41	10.772,68	1.617,38
MINEROS	C	235.208,00	24	723,56	3.076,26	3.100,00	3.060,00	3.110,00	3.060,00	-1,29%	52,24%	0,33%			174,00	800.763,45	3.024,81	479,01
NUTRESA	C	308.818,00	59	7.653,53	24.783,31	24.960,00	24.760,00	24.980,00	24.760,00	-0,80%	-6,71%	5,94%	11-FEB-2020	18-FEB-2020	612,00	11.392.656,82	18.652,18	1.178,27
OCCIDENTE	S	-	-	-	-	-	-	-	38.000,00	0,00%	-0,26%	0,53%	25-FEB-2020	3-MAR-2020	1.860,00	5.924.190,46	27.535,16	2.929,50
PFVAHV	C	9.947.614,00	163	14.415,23	1.449,11	1.450,00	1.435,00	1.450,00	1.450,00	0,00%	35,51%	5,67%	25-FEB-2020	3-MAR-2020	60,00	31.852.545,57	843,64	142,43
PFVAHV	C	2.150.998,00	91	4.337,31	2.016,42	2.005,00	2.010,00	2.035,00	2.015,00	0,50%	17,15%	0,65%			50,00	686.123,45	1.446,94	-1.465,22
PFBCOLOM	C	1.531.819,00	207	68.592,02	44.778,15	45.420,00	44.700,00	45.340,00	44.700,00	-1,59%	30,09%	10,20%			1.092,00	41.841.734,54	25.541,07	3.246,24
PFCEMARGOS	C	519.477,00	51	2.669,12	5.138,10	4.960,00	4.900,00	5.170,00	5.170,00	4,23%	-22,84%	1,02%			242,00	8.567.422,90	5.977,64	143,26
PFCORFICOL	C	3.132,00	3	81,75	26.100,00	26.100,00	26.100,00	26.100,00	26.100,00	0,00%	45,16%	0,26%			1.657,90	9.533.025,91	22.996,66	7.182,01
PFDAVVNDA	C	225.530,00	62	10.353														

ÍNDICE DE MILLONARIOS (Datos del 30 de Enero 2020)

	Patrimonio neto total	Último cambio(\$)	Cambio YTD(\$)
JEFF BEZOS	116.000 MILLONES	730 MILLONES	1.36 BILL.
WILLIAM HENRY GATES III	116.00 MILLONES	661 MILLONES	2.72 BILL.
BERNARD ARNAULT	97.700 MILLONES	1.72 BILLONES	7.54 BILL.
WARREN E. BUFFETT	89.900 MILLONES	143 BILLONES	605 MILL.
MARK ZUCKERBERG	80.000 MILLONES	5.04 BILLONES	1.57 BILL.
AMANCIO ORTEGA GAONA	73.400 MILLONES	41.3 MILLONES	2.05 BILL.
LARRY PAGE	69.400 MILLONES	155 MILLONES	4.79 BILL.
SERGEY BRIN	67.300 MILLONES	176 MILLONES	4.59 BILL.
STEVE BALLMER	63.100 MILLONES	1.55 BILLONES	4.95 BILL.
CARLOS SLIM HELÚ	62.900 MILLONES	576 MILLONES	2.70 BILL.

Fuente: Bloomberg / Cifras en dólares

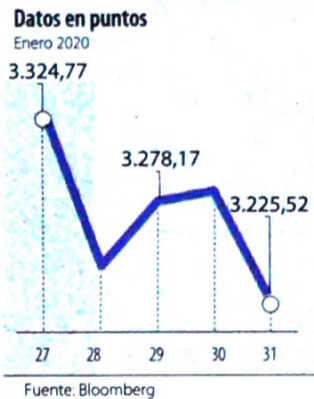
DOW JONES



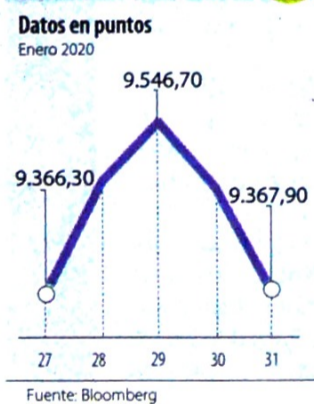
NASDAQ




STANDARD & POOR'S



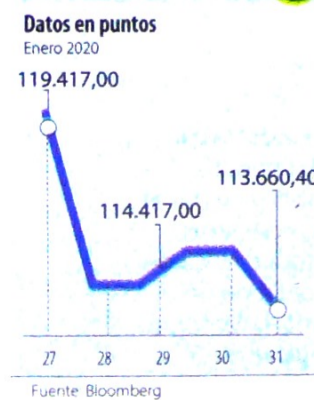
IBEX



NIKKEI



BOVESPA



FONDOS DE INVERSIÓN COLECTIVA CATEGORIZADOS

DATOS DEL 29 DE ENERO DE 2020

CATEGORÍA DE FIC / ADMINISTRADOR	NOMBRE FIC	RENTABILIDAD EFECTIVA ANUAL		
		MENSUAL (%)	SEMESTRAL (%)	ANUAL (%)
FONDOS RENTA FIJA NACIONAL LIQUIDEZ				
ACCIONES Y VALORES	FIC ACCIVAL VISTA - ÚNICA	4,606	3,555	3,805
CREDICORP CAPITAL S.A.	FONVAL - ÚNICA	4,802	3,674	4,002
FIDUCIARIA BANCOLOMBIA S.A.	FIDUCUENTA - ÚNICA	4,283	3,564	3,685
FIDUCIARIA BOGOTA S.A.	SUMAR - HASTA 97 SMLLV	3,684	2,497	2,739
FIDUCIARIA CORFICOLOMBIANA S.A.	FIC VALOR PLUS I - TP1	3,819	2,746	2,976
FIDUCOOMEVA	FIC ABIERTO AVANZAR VISTA - PÚBLICO DIFERENCIADO	3,891	3,066	3,306
FIDUPOPULAR	RENTAR - RENTAR TP1	4,226	3,294	3,594
SKANDIA FIDUCIARIA S.A.	SKANDIA EFECTIVO - TIPO D	4,437	3,511	3,726
ULTRASERFINCO S.A.	ULTRASERFINCO - LIQUIDEZ - P3	4,235	3,075	3,353
VALORES BANCOLOMBIA S.A.	RENDA LIQUIDEZ - ÚNICA	4,707	3,668	3,847
FONDOS RENTA FIJA NACIONAL ENTIDADES PÚBLICAS				
FIDUCIARIA BANCOLOMBIA S.A.	FIDUEXCEDENTES - ÚNICA	4,435	3,571	3,738
FIDUCIARIA BOGOTA S.A.	FIDUGOB - HASTA 10.834 SMLLV	4,940	3,774	4,008
FIDUCIARIA CORFICOLOMBIANA S.A.	CONFIANZA PLUS - ÚNICA	4,355	3,386	3,675
FIDUPOPULAR	FIDULIQUIDEZ - FIDULIQUIDEZ TP11	4,386	3,017	3,489
ITAU ASSET MANAGEMENT	ITAÚ MONEY MARKET - TIPO A	4,520	3,391	3,716
FONDOS RENTA FIJA NACIONAL CORTO PLAZO				
CREDICORP CAPITAL S.A.	FONVAL DEUDA CORPORATIVA - ÚNICA	7,326	4,363	4,944
FIDUCIARIA BANCOLOMBIA S.A.	FIDURENDA - PARTICIPACION 30	6,178	4,196	4,946
FIDUCOOMEVA	FIC AVANZAR SOLIDARIO - PÚBLICO GENERAL	-	-	-
FIDUPOPULAR	RENTAR 30 - ÚNICA	5,909	4,832	5,357
ITAU ASSET MANAGEMENT	ITAÚ CORTO PLAZO - TIPO A	5,551	3,652	4,310
ULTRASERFINCO S.A.	ESPARTA 30 - ÚNICA	6,641	4,071	4,916
FONDOS RENTA FIJA NACIONAL MEDIANO PLAZO				
ACCIONES Y VALORES	FIC ACCIVAL RENTA FIJA 180 - ÚNICA	7,180	4,498	5,410
FIDUCIARIA BANCOLOMBIA S.A.	PLAN SEMILLA - ÚNICA	8,259	4,682	6,004
FIDUCIARIA CORFICOLOMBIANA S.A.	DEUDA CORPORATIVA - ÚNICA	6,762	3,625	4,874
FIDUCIARIA DAVIVIENDA	DAVIPLUS RENTA FIJA PESOS - ÚNICA	7,977	3,555	4,620
ITAU ASSET MANAGEMENT	ITAÚ MEDIANO PLAZO - ÚNICA	9,157	4,192	5,678
ULTRASERFINCO S.A.	ESPARTA 180 - ÚNICA	7,964	3,932	5,193
FONDOS RENTA FIJA NACIONAL LARGO PLAZO				
CREDICORP CAPITAL S.A.	FONVAL RENTA FIJA COLOMBIA - ÚNICA	18,315	5,351	8,515
FIDUCIARIA BANCOLOMBIA S.A.	RENDA FIJA PLAZO - ÚNICA	16,086	5,167	8,523
FIDUCIARIA BOGOTA S.A.	ÓPTIMO - ÚNICA	17,261	5,278	8,617
ITAU ASSET MANAGEMENT	ITAÚ LARGO PLAZO - ÚNICA	19,889	3,662	7,652
FONDO DE ACTIVO DE CRÉDITO				
CREDICORP CAPITAL S.A.	FONVAL DERECHOS ECONOMICOS 2020 - ÚNICA	3,049	6,686	7,203
CREDICORP CAPITAL S.A.	FONVAL DERECHOS ECONOMICOS 2026 - ÚNICA	7,939	7,840	-
FIDUCOOMEVA	FIC AVANZAR 365 - PÚBLICO DIFERENCIADO	8,367	9,310	9,134
FONDOS ACCIONARIO NACIONAL				
ACCIONES Y VALORES	FIC ACCIVAL ACCIONES NACIÓN - ÚNICA	-15,735	8,742	12,861
CREDICORP CAPITAL S.A.	FONVAL ACCIONES DINAMICO - ÚNICA	-14,524	7,827	15,217
FIDUBOGOTA	FIDUACCIÓN - ÚNICA	-10,612	7,292	10,030
FIDUCIARIA BANCOLOMBIA S.A.	RENDA ACCIONES - ÚNICA	-20,128	3,044	10,649
FIDUCIARIA CORFICOLOMBIANA S.A.	ACCIONES PLUS - ÚNICA	-15,212	6,585	13,340
ULTRASERFINCO S.A.	"SERFINCO ACCIONES" - ÚNICA	-16,433	8,060	14,736
ULTRASERFINCO S.A.	ULTRASERFINCO GEA - ÚNICA	-17,432	0,966	4,632
VALORES BANCOLOMBIA S.A.	RENDA VARIABLE COLOMBIA - ÚNICA	-20,545	3,301	10,708
FONDO DE RENTA FIJA INTERNACIONAL				
CREDICORP CAPITAL S.A.	FONVAL DEUDA CORPORATIVA LATAM - ÚNICA	22,196	7,663	12,639
CREDICORP CAPITAL S.A.	FONVAL GLOBAL RENTA FIJA - ÚNICA	17,257	6,296	10,146
FONDO ACCIONARIO INTERNACIONAL				
CREDICORP CAPITAL S.A.	FONVAL GLOBAL ACCIONES - ÚNICA	21,874	13,643	19,990
VALORES BANCOLOMBIA S.A.	RENDA ALTA CONVICCIÓN - ÚNICA	-1,721	14,757	15,426
FIDUCIARIA CORFICOLOMBIANA S.A.	ACCIONES GLOBALES - ÚNICA	45,001	18,340	21,444
FONDO DE ALTO RENDIMIENTO NACIONAL				
CREDICORP CAPITAL S.A.	FONVAL RENTA FIJA ALTO RENDIMIENTO - ÚNICA	6,834	5,265	5,265
FIDUCIARIA CORFICOLOMBIANA S.A.	CAPITAL PLUS - ÚNICA	5,377	3,842	4,445
FIDUPOPULAR	RENTAR CAPITAL - ÚNICA	6,355	4,902	5,105
SKANDIA FIDUCIARIA S.A.	SKANDIA MULTIPLAZO - TIPO D	8,851	4,538	5,803
ULTRASERFINCO S.A.	ESPARTA PLUS - ÚNICA	6,173	4,315	5,015
FONDO BALANCEADO MENOR RIESGO LOCAL				
FIDUCIARIA BOGOTA S.A.	ES+ - PRINCIPAL	12,875	4,862	9,039
ULTRASERFINCO S.A.	PERFIL CONSERVADOR - ÚNICA	4,211	4,389	6,039
FIDUCIARIA CORFICOLOMBIANA S.A.	S.A. ESTRATEGIA MODERADA - ÚNICA	4,907	5,005	6,882
FONDO BALANCEADO MENOR RIESGO GLOBAL				
FIDUCIARIA BOGOTA S.A.	CUBRIR BALANCEADO INTERNACIONAL - DE 4 A 80 SMLLV	50,601	9,877	14,064
FONDO BALANCEADO MODERADO LOCAL				
ACCIONES Y VALORES	FIC ACCIVAL BALANCEADO - ÚNICA	-8,167	0,959	1,435
FIDUCIARIA BANCOLOMBIA S.A.	RENDA BALANCEADO - ÚNICA	2,367	6,519	9,881
ULTRASERFINCO S.A.	PERFIL MODERADO - ÚNICA	-5,755	5,550	8,792
FONDO BALANCEADO MAYOR RIESGO LOCAL				
FIDUCIARIA DAVIVIENDA	FIC SEGURIDAD - ÚNICA	-9,251	7,985	15,322
ULTRASERFINCO S.A.	PERFIL CRECIMIENTO - ÚNICA	-10,753	6,868	11,453
FONDO INMOBILIARIO DE RENTA NACIONAL				
CREDICORP CAPITAL S.A.	INMOBILIARIO INMOVAL - ÚNICA	10,240	6,838	8,418
SKANDIA FIDUCIARIA S.A.	SKANDIA COMPRAR PARA ARRENDAR - TIPO C	5,145	5,347	7,684
FONDO INMOBILIARIO DE RENTA NACIONAL				

NOTAS: - La información de cada categoría corresponde al Grupo de Participación Retail. - Las rentabilidades se encuentran expresadas en términos efectivos anuales y no son indicativas de futuros resultados. - El inversionista debe tener en cuenta otros factores tales como la política de inversión y el perfil de riesgo de cada Fondo de Inversión Colectiva. - La información contenida es solo una guía general y no debe ser usada como base para la toma de decisiones de inversión o desinversión. Fuente: www.sifcolombia.com

Yield (9)	QTOBIN (10)	RPG (11)	YTD (12)	COMP. COLCAP(13)	COMP. COLSC(14)	Especies Canasta EQTY(1)
5,02%	1,23	8,80	1,60%	0,00%	5,59%	BBVACOL
2,57%	1,66	13,07	-3,55%	6,59%	0,00%	BCOLOMBIA
11,56%	1,12	6,82	0,00%	0,00%	0,99%	BMC
4,31%	1,58	9,36	4,53%	3,30%	0,00%	BOGOTA
5,00%	1,38	17,95	-5,17%	0,23%	13,35%	BVC
4,06%	0,97	10,22	2,83%	2,20%	0,00%	CELSIA
3,72%	1,09	45,37	-10,96%	3,02%	0,00%	CEMARGOS
0,00%	0,49	17,17	-4,88%	0,53%	0,00%	CLH
0,00%	2,83	276,73	-8,03%	1,07%	0,00%	CNEC
0,00%	0,16	-1,90	0,00%	0,00%	0,00%	COLTEJER
0,00%	0,35	5,15	4,85%	0,00%	8,47%	CONCRET
5,10%	1,41	4,53	5,52%	2,63%	0,00%	CORFICOLCF
7,08%	2,39	11,22	-4,07%	14,43%	0,00%	ECOPETROL
3,83%	0,79	10,96	4,18%	0,00%	10,29%	ELCONDOR
0,00%	0,34	12,91	12,01%	0,00%	2,50%	ENKA
0,00%	0,34	9,45	0,00%	0,00%	0,05%	ESTRA
0,00%	0,48	20,86	-0,39%	0,00%	5,33%	ETB
2,26%	0,87	51,53	-0,58%	1,34%	0,00%	EXITO
0,00%	0,10	-1,33	11,60%	0,00%	1,86%	FABRICATO
5,43%	1,82	11,08	7,88%	6,55%	0,00%	GEB
1,70%	0,62	4,79	1,95%	0,00%	14,12%	GRUBOLIVAR
2,00%	0,95	30,15	-1,80%	5,04%	0,00%	GRUPOARGOS
4,23%	1,68	9,97	-3,07%	0,00%	0,00%	GRUPOAVAL
1,72%	0,79	24,25	-5,88%	7,33%	0,00%	GRUPOSURA
2,94%	1,75	11,62	-4,08%	8,23%	0,00%	ISA
5,69%	1,01	6,39	-5,85%	0,32%	14,78%	MINEROS
2,47%	1,33	21,01	-2,52%	5,81%	0,00%	NUTRESA
4,89%	1,38	12,97	0,00%	0,00%	0,00%	OCCIDENTE
4,14%	1,72	10,18	-0,68%	5,54%	0,00%	PFAVAL
2,48%	1,39	-1,38	9,81%	0,63%	0,00%	PFAVH
2,44%	1,75	13,77	-2,40%	13,88%	0,00%	PFBLOM
4,68%	0,86	36,09	-8,98%	0,99%	0,00%	PFCMARGOS
6,35%	1,13	3,63	2,35%	0,00%	16,25%	PFCORFICOL
1,83%	1,94	15,98	0,00%	3,77%	0,00%	PFDVAVNDA
2,69%	0,70	22,42	-3,70%	2,50%	0,00%	PFGUPOARG
1,97%	0,69	21,14	-4,78%	2,85%	0,00%	PFGUPOSURA
5,15%	0,94	7,13	0,00%	0,00%	5,86%	POPULAR
4,80%	2,64	11,06	-7,50%	1,21%	0,00%	PROMIGAS
3,58%	0,95	11,28	3,00%	0,00%	0,00%	TERPEL
6,30%	0,90	7,82	4,99%	0,00%	0,57%	VILLAS

Utilidad por Acción	YIELD (9)	QTOBIN (10)	RPG (11)	YTD (12)	Otras Especies
880,94	3,77%	0,72	11,18	9,44%	CARTON
0,00	0,00%	1,01	0,00	-1,29%	HCOLSEL
0,00	0,00%	0,96	0,00	-1,79%	ICOLCAP
43,17	4,96%	1,25	8,92	0,00%	PFBVACOL
-32,95	1,00%	1,08	-160,85	0,00%	PFCARPAK
745,70	0,00%	0,66	6,99	-3,16%	VALSIMESA

Variación porcentual del precio de cierre de hoy con el primer día hábil del año. (13) La participación porcentual de cada acción en el COLCAP se calcula teniendo en cuenta el último precio de cierre y la ponderación fija que se asigna trimestralmente. (14) La participación porcentual de cada acción en el COLSC se calcula teniendo en cuenta el último precio de cierre y la ponderación fija que se asigna trimestralmente. Fuente: BVC