


INDICE DE MILLONARIOS (Datos del 23 de Enero 2020)

	Patrimonio neto total	Último cambio(\$)	Cambio YTD(\$)
JEFF BEZOS	117.00 MILLONES	141 MILLONES	2.19 BILL.
WILLIAM HENRY GATES III	116.00 MILLONES	86.8 MILLONES	2.81 BILL.
BERNARD ARNAULT	102.00 MILLONES	2.96 BILLONES	3.13 BILL.
WARREN E. BUFFETT	90.400 MILLONES	202 MILLONES	1.11 BILL.
MARK ZUCKERBERG	83.700 MILLONES	574 MILLONES	5.34 BILL.
AMANCIO ORTEGA GAONA	73.700 MILLONES	249 MILLONES	1.77 BILL.
LARRY PAGE	70.800 MILLONES	24.4 MILLONES	6.14 BILL.
SERGEY BRIN	68.600 MILLONES	23.5 MILLONES	5.92 BILL.
CARLOS SLIM HELÚ	63.000 MILLONES	149 MILLONES	2.80 BILL.
CHARLES DE GANAHL KOCH	61.500 MILLONES	124 MILLONES	564 MILL.

Fuente: Bloomberg / Cifras en dólares

DOW JONES



Fuente: Bloomberg
Datos del 23/01/20 disponibles al cierre de la edición nacional

NASDAQ



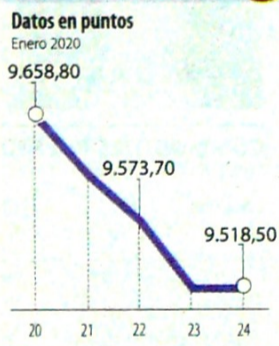
Fuente: Bloomberg
Datos del 23/01/20 disponibles al cierre de la edición nacional

STANDARD & POOR'S



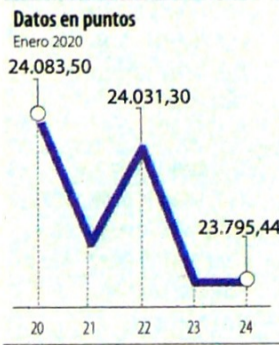
Fuente: Bloomberg
Datos del 23/01/20 disponibles al cierre de la edición nacional

IBEX



Fuente: Bloomberg
Datos del 23/01/20 disponibles al cierre de la edición nacional

NIKKEI



Fuente: Bloomberg
Datos del 23/01/20 disponibles al cierre de la edición nacional

BOVESPA



Fuente: Bloomberg

FONDOS DE INVERSIÓN COLECTIVA CATEGORIZADOS

DATOS DEL 22 DE ENERO DE 2020

CATEGORÍA DE FIC / ADMINISTRADOR	NOMBRE FIC	RENTABILIDAD EFECTIVA ANUAL		
		MENSUAL (%)	SEMESTRAL (%)	ANUAL (%)
FONDOS RENTA FIJA NACIONAL LIQUIDEZ				
ACCIONES Y VALORES	FIC ACCIVAL VISTA - ÚNICA	4,463	3,535	3,788
BBVA FIDUCIARIA	BBVA EFECTIVO - CLIENTE INVERSIONISTA	4,542	3,647	3,831
BTG PACTUAL	BTG PACTUAL - LIQUIDEZ - CLASE A	4,586	3,548	3,821
CREDICORP CAPITAL S.A.	FONVAL - ÚNICA	4,599	3,649	3,996
FIDUAGRARIA	CONFIRENTA - 1	5,185	3,774	-
FIDUCIARIA BANCOLOMBIA S.A.	FIDUCUENTA - ÚNICA	4,162	3,518	3,674
FIDUCIARIA BOGOTA S.A.	SUMAR - HASTA 97 SMMMLV	3,434	2,452	2,717
FIDUCIARIA CORFICOLOMBIANA S.A.	FIC VALOR PLUS I - TP1	3,613	2,711	2,971
FIDUCOLMENA	RENTAFACIL - PERSONA NATURAL Y PYME	4,497	3,248	3,444
FIDUOCCIDENTE S.A.	FIC OCCIRENTA - PYMES Y PERSONA NATURAL	4,372	3,395	3,642
FIDUCOOMEVA	FIC ABIERTO AVANZAR VISTA - PÚBLICO DIFERENCIADO	3,847	3,093	3,295
FIDUPOPULAR	RENTAR - RENTAR TP1	4,170	3,252	3,608
ULTRASERFINCO S.A.	ULTRASERFINCO - LIQUIDEZ - P3	3,973	3,034	3,327
VALORES BANCOLOMBIA S.A.	RENDA LIQUIDEZ - ÚNICA	4,497	3,624	3,825
FONDOS RENTA FIJA NACIONAL ENTIDADES PÚBLICAS				
FIDUCIARIA BANCOLOMBIA S.A.	FIDUEXCEDENTES - ÚNICA	4,291	3,516	3,732
FIDUAGRARIA	FIC 600 - PÚBLICO DIFERENCIADO	4,178	3,454	-
FIDUCIARIA BOGOTA S.A.	FIDUGOB - HASTA 10.834 SMMMLV	4,704	3,738	3,990
FIDUCOLDEX	FIC FIDUCOLDEX - PERSONA NATURAL < 2,000 MM	4,107	-	-
FIDUCIARIA CORFICOLOMBIANA S.A.	CONFIANZA PLUS - ÚNICA	4,177	3,371	3,673
FIDUPOPULAR	FIDULIQUIDEZ - FIDULIQUIDEZ TP11	4,137	2,978	3,489
ITAU ASSET MANAGEMENT	ITAU MONEY MARKET - TIPO A	4,318	3,360	3,708
FONDOS RENTA FIJA NACIONAL CORTO PLAZO				
BBVA FIDUCIARIA	BBVA PLAZO 30 - ÚNICA	5,523	3,957	4,547
CREDICORP CAPITAL S.A.	FONVAL DEUDA CORPORATIVA - ÚNICA	6,749	4,271	4,932
FIDUAGRARIA	RENTAPAIS - ÚNICA	5,009	3,328	-
FIDUCIARIA BANCOLOMBIA S.A.	FIDURENTA - PARTICIPACION 30	5,862	4,142	4,916
FIDUCOOMEVA	FIC AVANZAR SOLIDARIO - PÚBLICO GENERAL	4,040	-	-
FIDUOCCIDENTE S.A.	FIC OCCIBONOS - ÚNICA	5,392	3,417	4,405
FIDUPOPULAR	RENTAR 30 - ÚNICA	5,428	4,709	5,344
ITAU ASSET MANAGEMENT	ITAU CORTO PLAZO - TIPO A	5,201	3,591	4,316
ULTRASERFINCO S.A.	ESPARTA 30 - ÚNICA	6,020	3,986	4,878
FONDOS RENTA FIJA NACIONAL MEDIANO PLAZO				
ACCIONES Y VALORES	FIC ACCIVAL RENTA FIJA 180 - ÚNICA	7,084	4,607	5,462
BTG PACTUAL	DEUDA PRIVADA - CLASE A	7,594	4,600	5,706
CORREDORES DAVIVIENDA	FIC MULTIESCALA - A	7,960	4,497	5,769
FIDUCIARIA BANCOLOMBIA S.A.	PLAN SEMILLA - ÚNICA	7,710	4,597	5,975
FIDUCIARIA CORFICOLOMBIANA S.A.	DEUDA CORPORATIVA - ÚNICA	6,294	3,552	4,899
FIDUCOLDEX	FIC FIDUCOLDEX 60 MODERADO - ÚNICA	7,596	4,511	5,713
FIDUCIARIA DAVIVIENDA	DAVIPLUS RENTA FIJA PESOS - ÚNICA	7,879	3,578	4,582
ITAU ASSET MANAGEMENT	ITAU MEDIANO PLAZO - ÚNICA	8,382	4,100	5,647
ULTRASERFINCO S.A.	ESPARTA 180 - ÚNICA	7,067	3,813	5,166
FONDOS RENTA FIJA NACIONAL LARGO PLAZO				
CREDICORP CAPITAL S.A.	FONVAL RENTA FIJA COLOMBIA - ÚNICA	15,832	4,775	8,430
FIDUCIARIA BANCOLOMBIA S.A.	RENDA FIJA PLAZO - ÚNICA	14,271	4,747	8,464
FIDUCIARIA BOGOTA S.A.	ÓPTIMO - ÚNICA	15,406	4,535	8,528
ITAU ASSET MANAGEMENT	ITAU LARGO PLAZO - ÚNICA	17,969	2,921	7,636
FONDO DE ACTIVO DE CRÉDITO				
BTG PACTUAL S.A.	CRÉDITO - CLASE 12	6,449	6,512	6,666
CREDICORP CAPITAL S.A.	FONVAL DERECHOS ECONOMICOS 2020 - ÚNICA	3,717	6,758	7,251
CREDICORP CAPITAL S.A.	FONVAL DERECHOS ECONOMICOS 2026 - ÚNICA	8,106	7,820	-
FIDUCOOMEVA	FIC AVANZAR 365 - PÚBLICO DIFERENCIADO	8,727	9,425	9,192
FONDOS ACCIONARIO NACIONAL				
ACCIONES Y VALORES	FIC ACCIVAL ACCIONES NACIÓN - ÚNICA	8,860	9,585	16,061
BTG PACTUAL	ACCIONES COLOMBIA - CLASE A	9,955	8,972	15,790
CORREDORES DAVIVIENDA	FIC ACCIÓN - A	3,851	8,641	16,760
CREDICORP CAPITAL S.A.	FONVAL ACCIONES DINAMICO - ÚNICA	14,611	9,597	18,890
FIDUBOGOTA	FIDUACCIÓN - ÚNICA	12,557	7,053	13,872
FIDUCIARIA BANCOLOMBIA S.A.	RENDA ACCIONES - ÚNICA	8,522	3,898	15,394
FIDUCIARIA CORFICOLOMBIANA S.A.	ACCIONES PLUS - ÚNICA	12,706	7,454	16,864
ULTRASERFINCO S.A.	"SERFINCO ACCIONES" - ÚNICA	8,740	8,913	19,538
ULTRASERFINCO S.A.	ULTRASERFINCO GEA - ÚNICA	-6,699	0,247	8,729
VALORES BANCOLOMBIA S.A.	RENDA VARIABLE COLOMBIA - ÚNICA	8,268	3,992	15,364
FONDO DE RENTA FIJA INTERNACIONAL				
BTG PACTUAL	RENDA FIJA INTERNACIONAL - CLASE A	16,652	12,397	12,574
CREDICORP CAPITAL S.A.	FONVAL DEUDA CORPORATIVA LATAM - ÚNICA	16,969	7,508	12,870
CREDICORP CAPITAL S.A.	FONVAL GLOBAL RENTA FIJA - ÚNICA	14,726	6,747	10,177
FONDO ACCIONARIO INTERNACIONAL				
BTG PACTUAL	ACCIONES INTERNACIONALES - CLASE A	42,210	30,349	27,835
CREDICORP CAPITAL S.A.	FONVAL GLOBAL ACCIONES - ÚNICA	42,091	17,268	21,847
VALORES BANCOLOMBIA S.A.	RENDA ALTA CONVICCIÓN - ÚNICA	28,569	18,120	18,155
FIDUCIARIA CORFICOLOMBIANA S.A.	ACCIONES GLOBALES - ÚNICA	38,127	25,484	22,816
FONDO DE ALTO RENDIMIENTO NACIONAL				
CREDICORP CAPITAL S.A.	FONVAL RENTA FIJA ALTO RENDIMIENTO - ÚNICA	6,354	5,296	5,240
FIDUCIARIA CORFICOLOMBIANA S.A.	CAPITAL PLUS - ÚNICA	5,054	3,789	4,467
FIDUPOPULAR	RENTAR CAPITAL - ÚNICA	6,283	4,817	5,161
FIDUOCCIDENTE S.A.	FIC RENTA FIJA DINAMICA - ÚNICA	5,776	4,254	4,659
ULTRASERFINCO S.A.	ESPARTA PLUS - ÚNICA	5,517	4,207	4,962

NOTAS: - La información de cada categoría corresponde al Grupo de Participación Retail. - Las rentabilidades se encuentran expresadas en términos efectivos anuales y no son indicativas de futuros resultados. - El inversionista debe tener en cuenta otros factores tales como la política de inversión y el perfil de riesgo de cada Fondo de Inversión Colectiva. - La información contenida es solo una guía general y no debe ser usada como base para la toma de decisiones de inversión o desinversión.

Fuente: www.sifcolombia.com

Yield (9)	QTOBIN (10)	RPG (11)	YTD (12)	COMP. COLCAP(13)	COMP. COLSC(14)	Especies Canasta EQTY(1)
5,16%	1,20	8,57	-1,07%	0,00%	5,34%	BBVACOL
2,49%	1,72	13,52	-0,23%	6,72%	0,00%	BCOLOMBIA
11,56%	1,12	6,82	0,00%	0,00%	0,97%	BMC
4,31%	1,58	9,36	4,53%	3,25%	0,00%	BOGOTA
4,58%	1,51	19,59	3,45%	0,24%	14,27%	BVC
4,12%	0,95	10,07	1,25%	2,14%	0,00%	CELSIA
3,72%	1,09	45,37	-10,96%	2,97%	0,00%	CEMARGOS
0,00%	0,50	17,49	-3,06%	0,54%	0,00%	CLH
0,00%	2,84	277,23	-7,86%	1,06%	0,00%	CNEC
0,00%	0,16	-1,90	0,00%	0,00%	0,00%	COLTEJER
0,00%	0,36	5,30	7,93%	0,00%	8,54%	CONCONCRET
5,12%	1,41	4,51	5,19%	2,58%	0,00%	CORFICOLCF
6,84%	2,47	11,61	-0,75%	14,71%	0,00%	ECOPETROL
3,79%	0,80	11,08	5,32%	0,00%	10,19%	ELCONDOR
0,00%	0,35	13,14	14,03%	0,00%	2,50%	ENKA
0,00%	0,34	9,45	0,00%	0,00%	0,05%	ESTRA
0,00%	0,48	20,78	-0,77%	0,00%	5,20%	ETB
2,41%	0,82	48,40	-6,63%	1,24%	0,00%	EXITO
0,00%	0,09	-1,25	5,20%	0,00%	1,72%	FABRICATO
5,49%	1,80	10,97	6,76%	6,38%	0,00%	GEB
1,73%	0,61	4,70	0,00%	0,00%	13,57%	GRUBOLIVAR
1,95%	0,97	30,97	0,90%	5,11%	0,00%	GRUPOARGOS
4,08%	1,74	10,32	0,34%	0,00%	0,00%	GRUPOPAVAL
1,67%	0,81	24,90	-3,35%	7,42%	0,00%	GRUPOSURA
2,85%	1,80	11,98	-1,12%	8,36%	0,00%	ISA
5,39%	1,07	6,74	-0,62%	0,34%	15,29%	MINEROS
2,43%	1,35	21,40	-0,71%	5,83%	0,00%	NUTRESA
4,89%	1,38	12,97	0,00%	0,00%	0,00%	OCCIDENTE
4,17%	1,71	10,11	-1,37%	5,42%	0,00%	PFAVAL
2,54%	1,36	-1,34	7,36%	0,61%	0,00%	PFAVH
2,38%	1,79	14,11	0,00%	14,01%	0,00%	PFBLOM
4,75%	0,85	35,53	-10,39%	0,96%	0,00%	PFCMARGOS
6,30%	1,14	3,66	3,14%	0,00%	16,05%	PFCORFICOL
1,84%	1,92	15,83	-0,91%	3,68%	0,00%	PFDVVNDA
2,73%	0,69	22,14	-4,89%	2,43%	0,00%	PFGRUPOARG
1,97%	0,69	21,14	-4,78%	2,81%	0,00%	PFGRUPSURA
5,15%	0,94	7,13	0,00%	0,00%	5,74%	POPULAR
4,83%	2,62	10,98	-8,13%	1,18%	0,00%	PROMIGAS
3,58%	0,95	11,28	3,00%	0,00%	0,00%	TERPEL
6,30%	0,90	7,82	4,99%	0,00%	0,55%	VILLAS

Variación porcentual del precio de cierre de hoy con el primer día hábil del año. (13) La participación porcentual de cada acción en el COLCAP se calcula teniendo en cuenta el último precio de cierre y la ponderación fija que se asigna trimestralmente. (14) La participación porcentual de cada acción en el COLSC se calcula teniendo en cuenta el último precio de cierre y la ponderación fija que se asigna trimestralmente.

C. Contreras S. Subasta

Fuente: BVC