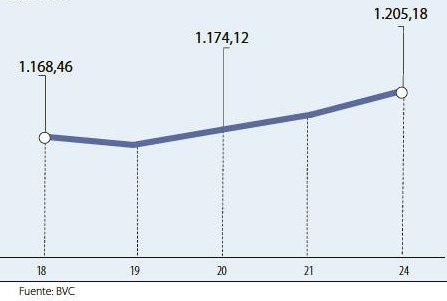


COLCAP

Datos en unidades
Agosto 2020



Fuente: BVC

ACCIONES

La más tranzada
Millones de pesos
Agosto 24

PFBICOLM \$20.907,60

Alzas
Precio de cierre
Agosto 24
CLH \$2.110,00 +6,03%

Bajas
Precio de cierre
Agosto 24
PFAVH \$163,00 -7,91%

Fuente: BVC

BONOS DE DEUDA PÚBLICA

(CIFRAS EN PESOS)

TASA FIJA UVR

Table with columns: VCTO, CIERRE\*, VCTO, CIERRE\*. Rows include SEP-19, MAR-21, JUL-20, FEB-23, MAY-22, JUL-24, MAR-27, AGO-26.

Fuente: ICAP SECURITIES COLOMBIA. Estos reportes pertenecen a compromisos mensuales y no diarios. Casillas \* cierre en blanco: Valores no operados en el día.

ADR LATINOAMERICANOS

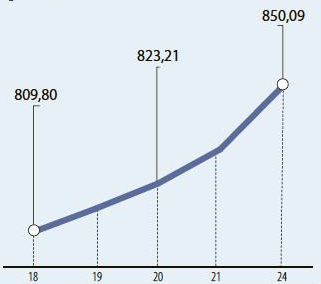
NOMBRE CIERRE (DLRS)

Table listing ADRs such as AMERICA-SPON ADR, AMERICAN RENAL A, BANCO CHILE-ADR, etc., with their closing prices.

Fuente: Bloomberg

COLSC

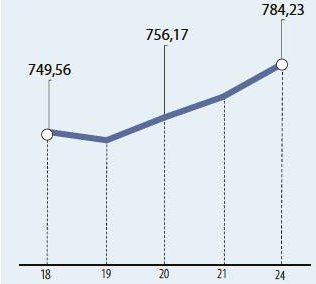
Datos en unidades
Agosto 2020



Fuente: BVC

COLIR

Datos en unidades
Agosto 2020



Fuente: BVC











MOVIMIENTO ACCIONARIO AGOSTO 24 DE 2020

Large table with multiple columns: Especies Canasta EQTY (1), Cantidad No. Acciones, Número de Oper., Monto Millones, Pr. Promedio Pesos(2), Pr. Inicial Pesos, Pr. Mínimo Pesos(3), Pr. Máximo Pesos(3), Pr. Último Pesos, Variac. Día (4), Variac. Anual (5), Comp. EQTY (6), PROX. P. EXD. (7) INICIA, PROX. P. EXD. (7) TERMINA, Vr. Dividendo Anual Pesos, Cap. Bursátil Millones (8), Valor en Libros, Utidad por Acción. Includes sub-tables for 'Otras Especies (1)' and 'ULTIMO MOVIMIENTO DE LA ESPECIE'.

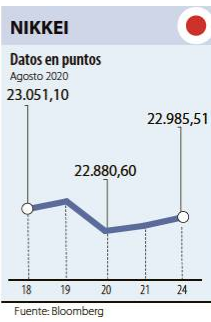
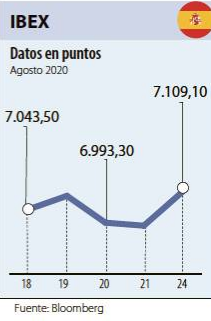
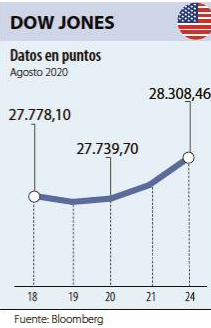
(1) La Canasta EQTY se recalcula trimestralmente evaluando la frecuencia y rotación de cada especie. (2) El precio medio es calculado al tomar el volumen total de todas las operaciones de contado realizadas en el mismo día. (3) Los precios mayor y menor son calculados tomando solo las operaciones de contado del día de negociación que han cumplido con el criterio de marcación de precio definido en el artículo 3.3.5.3 de la Circular Única de la BVC. (4) La variación diaria se calcula considerando el cambio entre el precio de cierre del día y el último precio de cierre de la acción. (5) La variación anual se calcula considerando el cambio en el precio de cierre en un año calendario. (6) La participación porcentual de cada acción en el EQTY se calcula teniendo en cuenta el último precio de cierre y la ponderación fija que se asigna trimestralmente. (7) Hace referencia al tiempo durante el cual se entiende que una operación de compra venta de acciones no comprende el derecho a percibir los dividendos pendientes de pago por parte del comprador siempre que tales Operaciones se celebren en el periodo determinado entre el primer día hábil de pago de dividendos de las respectivas acciones y los cuatro (4) días hábiles bursátiles inmediatamente anteriores a tal fecha. (8) Es el valor dado a una empresa en bolsa y se obtiene multiplicando el número de acciones en circulación para cada uno de los diferentes tipos de acciones que componen el capital de la empresa por su precio de cierre. (9) Es el rendimiento del dividendo en el año sobre el precio de cierre de la acción. (10) Es la relación de precio de cierre con el valor en libros. (11) Es la relación del precio de cierre con la utidad por acción. (12)



**ÍNDICE DE MILLONARIOS** (Datos del 23 de Agosto 2020)

	Patrimonio neto total	Ultimo cambio(%)	Cambio YTD(%)
	JEFF BEZOS 193.000 MILLONES	689 MILLONES	78.500 MILL.
	WILLIAM HENRY GATES III 122.000 MILLONES	361 MILLONES	8.900 MILL.
	MARK ZUCKERBERG 101.000 MILLONES	711 MILLONES	22.800 MILL.
	ELON R MUSK 96.800 MILLONES	1.640 MILLONES	69.200 MILL.
	BERNARD ARNAULT 82.300 MILLONES	105 MILLONES	23.000 MILL.
	WARREN E. BUFFETT 78.400 MILLONES	453 MILLONES	10.800 MILL.
	MUKESH AMBANI 78.200 MILLONES	524 MILLONES	19.600 MILL.
	STEVE BALLMER 76.600 MILLONES	520 MILLONES	18.500 MILL.
	LARRY PAGE 75.000 MILLONES	15,2 MILLONES	10.400 MILL.
	SERGEY BRIN 72.700 MILLONES	13.600 MILLONES	10.000 MILL.

Fuente: Bloomberg / Cifras en dólares



**FONDOS DE INVERSIÓN COLECTIVA CATEGORIZADOS**

DATOS DEL 19 AGOSTO DE 2020

CATEGORIA DE FIC / ADMINISTRADOR	NOMBRE FIC	RENTABILIDAD EFECTIVA ANUAL		
		MENSUAL (%)	SEMESTRAL (%)	ANUAL (%)
<b>FONDOS RENTA FIJA NACIONAL LIQUIDEZ</b>				
ACCIONES Y VALORES	FIC ACCIVAL VISTA - ÚNICA	2,909	4,497	4,055
ADCAP COLOMBIA S.A.	INVERTIR AHORRO PLUS - ÚNICA	4,218	5,102	4,224
BBVA FIDUCIARIA	BBVA EFECTIVO - CLIENTE INVERSIONISTA	3,339	4,577	4,134
BTG PACTUAL	BTG PACTUAL - LIQUIDEZ - CLASE A	4,192	3,737	3,666
CREDICORP CAPITAL S.A.	FONVAL - ÚNICA	2,383	2,212	2,964
FIDUAGRARIA	CONFIRENTA - 1	4,635	5,651	4,661
FIDUCIARIA BANCOLOMBIA S.A.	FIDUCUENTA - ÚNICA	2,746	4,354	3,959
FIDUCIARIA BOGOTA S.A.	SUMAR - HASTA 97 SMMLV	2,057	4,313	3,399
FIDUCIARIA CORFICOLOMBIANA S.A.	FIC VALOR PLUS I - TP1	3,319	3,934	3,353
FIDUCOLMENA	RENTAFACIL - PERSONA NATURAL Y PYME	3,304	2,925	3,130
FIDUOCCIDENTE S.A.	FIC OCCIRENTA - PYMES Y PERSONA NATURAL	3,742	4,449	3,945
SKANDIA FIDUCIARIA S.A.	SKANDIA EFECTIVO - TIPO D	3,963	4,963	4,233
CREDICORP CAPITAL S.A.	ULTRASERFINCO - LIQUIDEZ - P3	3,681	3,668	3,385
<b>FONDOS RENTA FIJA NACIONAL ENTIDADES PÚBLICAS</b>				
CREDICORP CAPITAL FIDUCIARIA S.A.	FIDUCREDICORP VISTA - INMOBIL. PREVENTA	3,123	3,227	2,866
FIDUCIARIA BANCOLOMBIA S.A.	FIDUEXCEDENTES - ÚNICA	3,570	4,732	4,162
FIDUAGRARIA	FIC 600 - PÚBLICO DIFERENCIADO	3,977	4,757	4,059
FIDUCIARIA BOGOTA S.A.	FIDUGOB - HASTA 10.834 SMMLV	3,370	5,530	4,672
FIDUCOLDEX	FIC FIDUCOLDEX - PERSONA NATURAL < 2,000 MM	3,895	4,982	-
FIDUCIARIA CORFICOLOMBIANA S.A.	CONFIANZA PLUS - ÚNICA	3,034	3,928	3,659
<b>FONDOS RENTA FIJA PESOS DE CORTO PLAZO</b>				
ADCAP SCB	ADCAP MULTIPLAZOS - ÚNICA	4,202	5,668	4,747
FIDUAGRARIA	RENTAPAIS - ÚNICA	3,157	3,825	3,622
FIDUCIARIA BANCOLOMBIA S.A.	FIDURENTA - PARTICIPACION 30	6,521	7,734	5,990
FIDUOCCIDENTE S.A.	FIC OCCIBONOS - ÚNICA	7,440	4,974	4,260
ITAU ASSET MANAGEMENT	ITAÚ CORTO PLAZO - TIPO A	4,323	5,974	4,840
CREDICORP CAPITAL S.A.	ESPARTA 30 - ÚNICA	7,699	5,394	4,787
<b>FONDOS RENTA FIJA PESOS DE MEDIANO PLAZO</b>				
ACCIONES Y VALORES	FIC ACCIVAL RENTA FIJA 180 - ÚNICA	6,523	8,816	6,647
ADCAP SCB	ADCAP RENTA FIJA COLOMBIA - ÚNICA	2,854	7,067	5,335
BTG PACTUAL	DEUDA PRIVADA - CLASE A	9,674	7,009	5,910
CORREDORES DAVIVIENDA	FIC MULTIESCALA - A	7,336	8,825	6,741
FIDUCIARIA BANCOLOMBIA S.A.	PLAN SEMILLA - ÚNICA	10,092	8,392	6,583
FIDUCIARIA CORFICOLOMBIANA S.A.	DEUDA CORPORATIVA - ÚNICA	4,982	6,561	5,136
FIDUCOLDEX	FIC FIDUCOLDEX 60 MODERADO - ÚNICA	8,740	6,012	5,282
ITAU ASSET MANAGEMENT	ITAÚ MEDIANO PLAZO - ÚNICA	8,359	9,357	6,808
<b>FONDOS RENTA FIJA PESOS DE LARGO PLAZO</b>				
CORREDORES DAVIVIENDA	FIC RENTA FIJA LARGO PLAZO - PÚBLICO GENERAL	14,155	8,930	7,197
CREDICORP CAPITAL S.A.	FONVAL RENTA FIJA COLOMBIA - ÚNICA	15,965	9,739	7,619
FIDUCIARIA BANCOLOMBIA S.A.	RENTA FIJA PLAZO - ÚNICA	17,188	10,697	8,063
FIDUCIARIA BOGOTA S.A.	ÓPTIMO - ÚNICA	6,620	10,666	8,393
ITAU ASSET MANAGEMENT	ITAÚ LARGO PLAZO - ÚNICA	12,039	11,016	7,583
<b>FONDO DE ACTIVO DE CRÉDITO</b>				
BTG PACTUAL S.A.	CRÉDITO - CLASE 12	2,498	5,005	5,754
CREDICORP CAPITAL S.A.	FONVAL DERECHOS ECONOMICOS 2020 - ÚNICA	3,727	4,593	5,531
CREDICORP CAPITAL S.A.	FONVAL DERECHOS ECONOMICOS 2026 - ÚNICA	6,655	7,870	7,836
<b>FONDOS ACCIONARIO NACIONAL</b>				
ACCIONES Y VALORES	FIC ACCIVAL ACCIONES NACIÓN - ÚNICA	20,845	-40,665	-15,583
BTG PACTUAL	ACCIONES COLOMBIA - CLASE A	14,488	-39,185	-15,127
CORREDORES DAVIVIENDA	FIC ACCIÓN - A	1,860	-54,574	-26,658
CREDICORP CAPITAL S.A.	FONVAL ACCIONES DINAMICO - ÚNICA	29,037	-44,576	-18,434
FIDUBOGOTA	FIDUACCION - ÚNICA	19,533	-39,843	-16,321
FIDUCIARIA BANCOLOMBIA S.A.	RENTA ACCIONES - PÚBLICO GENERAL	12,923	-45,588	-21,040
<b>FONDO DE RENTA FIJA INTERNACIONAL</b>				
BTG PACTUAL	RENTA FIJA INTERNACIONAL - CLASE A	64,119	17,141	8,046
CREDICORP CAPITAL S.A.	ESPARTA RENTA DISTRIBUTIVA - ÚNICA	9,910	8,251	7,702
CREDICORP CAPITAL S.A.	FONVAL DEUDA CORPORATIVA LATAM - ÚNICA	45,351	-6,393	2,156
CREDICORP CAPITAL S.A.	FONVAL GLOBAL RENTA FIJA - ÚNICA	29,150	-3,006	1,910
<b>FONDO ACCIONARIO INTERNACIONAL</b>				
BTG PACTUAL	ACCIONES INTERNACIONALES - CLASE A	129,381	20,445	22,273
CREDICORP CAPITAL S.A.	FONVAL GLOBAL ACCIONES - ÚNICA	63,015	-3,075	11,306
VALORES BANCOLOMBIA S.A.	RENTA ALTA CONVINCION - ÚNICA	22,446	-17,084	3,367
FIDUCIARIA CORFICOLOMBIANA S.A.	ACCIONES GLOBALES - ÚNICA	105,285	25,391	23,485
<b>FONDO DE ALTO RENDIMIENTO NACIONAL</b>				
FIDUCIARIA CORFICOLOMBIANA S.A.	CAPITAL PLUS - ÚNICA	2,747	4,877	4,409
FIDUOCCIDENTE S.A.	FIC RENTA FIJA DINAMICA - ÚNICA	6,200	8,565	6,430
SKANDIA FIDUCIARIA S.A.	SKANDIA MULTIPLAZO - TIPO D	8,401	8,857	6,764
CREDICORP CAPITAL S.A.	ESPARTA PLUS - ÚNICA	4,850	7,012	5,644
VALORES BANCOLOMBIA S.A.	RENTA FIJA PLUS - ÚNICA	7,476	11,601	8,344
<b>FONDO BALANCEADO MENOR RIESGO</b>				
FIDUCIARIA BOGOTA S.A.	ES+ - PRINCIPAL	11,450	2,587	4,058
CREDICORP CAPITAL S.A.	PERFIL CONSERVADOR - ÚNICA	12,365	-0,842	2,330
FIDUCIARIA CORFICOLOMBIANA S.A.	S.A. ESTRATEGIA MODERADA - ÚNICA	14,515	-5,247	0,843
FIDUCIARIA BOGOTA S.A.	CUBRIR BALANCEADO INTERNACIONAL - DE 4 A 80 SMMLV	57,950	20,935	12,752
<b>FONDO BALANCEADO MODERADO</b>				
ACCIONES Y VALORES	FIC ACCIVAL BALANCEADO - ÚNICA	8,270	-15,173	-5,504
FIDUCIARIA BANCOLOMBIA S.A.	RENTA BALANCEADO - ÚNICA	23,708	-8,150	1,189
CREDICORP CAPITAL S.A.	PERFIL MODERADO - ÚNICA	27,741	-17,944	-5,105

NOTAS: - La información de cada categoría corresponde al Grupo de Participación Retail. - Las rentabilidades se encuentran expresadas en términos efectivos anuales y no son indicativas de futuros resultados. - El inversionista debe tener en cuenta otros factores tales como la política de inversión y el perfil de riesgo de cada Fondo de Inversión Colectiva. - La información contenida es solo una guía general y no debe ser usada como base para la toma de decisiones de inversión o desinversión. Fuente: www.sifcolombia.com

Variación porcentual del precio de cierre de hoy con el primer día hábil del año. (13) La participación porcentual de cada acción en el COLCAP se calcula teniendo en cuenta el último precio de cierre y la ponderación fija que se asigna trimestralmente. (14) La participación porcentual de cada acción en el COLSE se calcula teniendo en cuenta el último precio de cierre y la ponderación fija que se asigna trimestralmente. Fuente: BVC

C. Continuo S. Subasta