

ACCIONES

La más tranzada
Millones de pesos Agosto 21

PFBICOLM ▶ \$21.526,49

Alzas
Precio de cierre Agosto 21

PFAVH \$177,00 **20,41%**

Bajas
Precio de cierre Agosto 21

GRUPOAVAL \$888,00 **-7,02%**

Fuente: BVC

BONOS DE DEUDA PÚBLICA

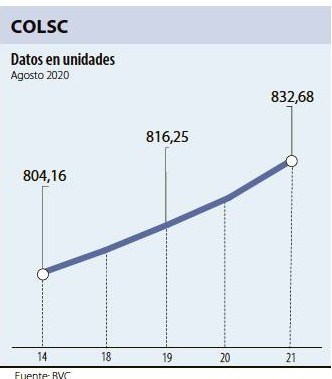
(CIFRAS EN PESOS)

TASA FIJA		UVR	
VCTO.	CIERRE*	VCTO.	CIERRE*
SEP-19		MAR-33	3.095
MAR-21	1.150	ABR-28	5.170
JUL-20		ABR-35	3.130
FEB-23	1.450	SEP-30	5.700
MAY-22	2.770	FEB-37	3.286
MAY-25	1.700	JUN-32	6.232
JUL-24	3.640	JUN-47	
MAR-27	2.060	OCT-34	6.470
AGO-26	4.630		

ADR LATINOAMERICANOS

NOMBRE	CIERRE (DLRS)
AMERICA-SPON ADR	12,68
AMERICAN RENAL A	6,63
BANCO CHILE-ADR	17,45
BANCO LATINOAM-E	12,17
BANCO MACRO-ADR	18,22
BANCO SANTAN-ADR	2,15
BANCOLOMBIA-ADR	26,59
BRADESCO-ADR	3,68
BRP GROUP INC-A	23,28
BRASKEM SA-ADR	8,58
BUENAVENTURA-ADR	13,59
CEMEX SAB-SP ADR	3,46
CEMIG SA-ADR	1,96
COCA-COLA F-ADR	43,12
COPA HOLDIN-CL A	48,32
COPEL-ADR PR B	11,11
EMBOT ANDINA-ADR	13,6
EMBOT ANDINA-ADR	12,17
EMBRAER SA-ADR	5,12
FOMENTO ECON-ADR	58,22
GERDAU SA-ADR	3,52
GOL-ADR	6,23
GRUPO AERPO-ADR	109,42
GRUPO AERPO-ADR	76,65
READY CAPITAL CO	9,44
GRUPO TELEV-ADR	6,26
INDUS BACHOC-ADR	37,2
IRSA SA-ADR	3,43

Fuente: Bloomberg



OPCIONES Y FUTUROS BVC

INSTRUMENTO	VOLUMEN (COP)*	No. CONTRATOS	PRECIO	OPEN INTEREST**
ECOPETROL SEP 2020	274	125	\$2.191	710
PFGROUPSURA SEP 2020	174	10	\$17.422	56
NUTRESA SEP 2020	166	8	\$20.785	195
PFAVAL SEP 2020	107	120	\$893	3.596
CEMARGOS SEP 2020	89	20	\$4.470	349
PFDVAVNDA DIC 2020	55	2	\$27.720	2
EXITO SEP 2020	34	3	\$11.458	118
CLH SEP 2020	25	13	\$1.913	568
TES24 SEP 2020	63.520	209	122%	333
TES28 OCT 2020	14.026	54	104%	137
USD SEP 2020	149.062	778	\$3.832	7.493

* Los volúmenes informados corresponden al valor en millones de COP de las operaciones cazadas o registradas hasta las 03:45:00 p. m.
**El Open Interest corresponde al número de contratos de posición abierta al inicio de la jornada.
Fuente: BVC













MOVIMIENTO ACCIONARIO AGOSTO 21 DE 2020

Especies Canasta EQTY (1)	Cantidad No. Acciones	Número de Oper.	Monto Millones	Pr. Promedio Pesos(2)	Pr. Inicial Pesos	Pr. Mínimo Pesos(3)	Pr. Máximo Pesos(3)	Pr. Último Pesos	Variac. Día (4)	Variac. Anual (5)	Comp. EQTY (6)	PROX. P. EXD. (7) INICIA	PROX. P. EXD. (7) TERMINA	Vr. Dividendo Anual Pesos	Cap. Bursátil Millones (8)	Valor en Libros	Utilidad por Acción
BBVACOL S	105.878,00	5	30,51	288,20	290,00	286,00	293,00	293,00	1,03%	-7,28%	0,10%	02-OCT-2020	9-OCT-2020	25,66	4.243.332,62	350,82	53,09
BCOLOMBIA C	83.783,00	58	2.142,86	25.576,31	25.520,00	25.420,00	25.660,00	25.620,00	0,39%	-34,84%	6,65%	25-SEP-2020	2-OCT-2020	1.638,00	24.669.135,08	26.882,42	3.489,59
BOGOTA C	9.287,00	27	627,08	67.522,57	66.900,00	67.400,00	67.800,00	67.800,00	1,35%	-4,40%	3,65%	26-AGO-2020	2-SEP-2020	4.032,00	22.460.821,63	60.843,29	7.971,69
BVC C	20.112,00	13	233,79	11.624,47	11.800,00	11.340,00	11.800,00	11.340,00	-3,90%	-9,57%	0,33%			418,00	686.222,74	8.429,76	835,95
CARTON S	-	-	-	-	-	-	-	9.850,00	0,00%	0,00%	0,00%			0,00	1.061.003,09	14.207,65	799,65
CELSIA C	331.890,00	45	1.476,69	4.449,34	4.420,00	4.375,00	4.480,00	4.440,00	0,45%	1,83%	3,09%	16-OCT-2020	23-OCT-2020	292,00	4.750.678,14	4.778,98	112,73
CEMARGOS C	1.143.792,00	136	5.085,53	4.446,20	4.400,00	4.360,00	4.535,00	4.450,00	1,14%	-39,70%	2,78%	01-OCT-2020	8-OCT-2020	251,20	5.871.778,10	6.121,66	89,52
CLH C	2.465.178,00	247	4.825,60	1.957,51	1.850,00	1.855,00	2.000,00	1.990,00	7,57%	-55,78%	0,39%			0,00	1.150.773,90	8.719,08	25,31
CNEC C	44.355,00	18	455,13	10.261,03	10.300,00	10.200,00	10.340,00	10.240,00	-0,58%	-15,09%	0,86%			0,05	1.818.859,52	4.478,65	631,86
CONCRET C	365.494,00	27	129,62	354,63	338,00	350,00	360,00	350,00	3,55%	-33,71%	0,15%			0,00	396.989,23	1.348,69	56,79
CORFICOLFC C	71.067,00	48	1.836,90	25.847,44	25.760,00	25.680,00	25.920,00	25.680,00	-0,31%	-3,09%	3,02%			2.640,00	8.233.165,12	25.772,44	5.280,65
ECOPETROL C	7.749.558,00	680	16.793,76	2.167,06	2.165,00	2.150,00	2.180,00	2.180,00	0,69%	-20,73%	9,68%			180,00	89.634.394,42	1.372,00	322,29
ELCONDOR C	30.786,00	2	31,56	1.025,00	1.020,00	1.025,00	1.025,00	1.025,00	0,49%	-12,02%	0,19%	17-NOV-2020	24-NOV-2020	27,24	588.724,97	1.884,24	127,28
ENKA S	7.022.322,00	7	55,08	7,84	7,52	7,51	7,99	7,99	6,25%	-1,36%	0,04%			0,00	94.072,06	33,80	1,28
ETB C	2.000.252,00	45	408,64	204,29	209,00	203,00	207,00	205,00	-1,91%	-13,50%	0,08%			0,00	727.863,45	569,09	34,28
EXITO C	40.648,00	35	462,63	11.381,36	11.360,00	11.300,00	11.480,00	11.300,00	-0,53%	-35,50%	0,16%			2.438,00	5.057.928,77	16.077,87	128,69
FABRICATO S	611.610,00	1	3,00	4,90	5,20	-	-	5,20	0,00%	-8,61%	0,04%			0,00	47.849,61	56,35	-1,10
GEB C	1.514.655,00	62	3.714,04	2.452,07	2.435,00	2.430,00	2.475,00	2.455,00	0,82%	14,45%	9,62%	23-OCT-2020	30-OCT-2020	140,00	22.539.789,58	1.426,01	201,05
GRUBOLIVAR C	1.905,00	7	122,87	64.500,00	63.100,00	64.500,00	64.500,00	64.500,00	2,22%	2,38%	0,31%	09-SEP-2020	16-SEP-2020	1.505,00	5.096.542,58	134.524,11	16.600,43
GRUPOARGOS C	579.978,00	118	6.372,38	10.987,28	10.740,00	10.840,00	11.060,00	10.980,00	2,23%	-31,20%	4,32%	08-OCT-2020	16-OCT-2020	376,00	8.838.302,78	18.866,29	563,14
GRUPOAVAL S	13.340,00	2	12,05	903,61	955,00	888,00	888,00	888,00	-7,02%	-28,96%	0,59%	26-AGO-2020	2-SEP-2020	60,00	19.814.116,15	912,65	136,05
GRUPOSURA C	182.302,00	131	3.934,33	21.581,41	21.260,00	21.240,00	21.860,00	21.860,00	2,82%	-32,94%	7,01%	25-SEP-2020	2-OCT-2020	634,00	12.222.833,13	40.455,40	1.601,76
ISA C	497.644,00	148	10.349,22	20.796,43	20.360,00	20.200,00	21.100,00	21.000,00	3,14%	16,02%	10,45%	09-DIC-2020	16-DIC-2020	675,00	23.261.235,77	11.258,52	1.483,74
MINEROS C	63.368,00	18	245,69	3.877,21	3.895,00	3.865,00	3.900,00	3.900,00	0,13%	25,00%	0,57%	08-OCT-2020	14-OCT-2020	193,00	1.020.580,87	3.561,79	467,16
NUTRESA C	173.699,00	83	3.597,79	20.712,78	20.700,00	20.620,00	20.800,00	20.620,00	-0,39%	-19,77%	6,97%	09-SEP-2020	16-SEP-2020	649,20	9.487.745,70	19.001,59	1.116,87
OCCIDENTE S	580,00	1	20,01	34.500,00	34.000,00	34.500,00	34.500,00	34.500,00	1,47%	-7,51%	0,69%	26-AGO-2020	2-SEP-2020	1.761,72	5.378.541,34	28.739,47	2.936,38
PAZIRIO S	-	-	-	-	-	-	-	7,97	0,00%	-39,62%	0,01%			0,00	198.219,06	41,18	-3,10
PFAVAL C	5.783.102,00	251	5.162,16	892,63	889,00	889,00	894,00	892,00	0,34%	-28,92%	4,84%	26-AGO-2020	2-SEP-2020	60,00	19.814.116,15	912,65	136,05
PFBICOLM C	842.113,00	926	21.526,49	25.562,47	25.700,00	25.400,00	25.680,00	25.680,00	-0,08%	-39,80%	9,85%	25-SEP-2020	2-OCT-2020	1.638,00	24.669.135,08	26.882,42	3.489,59
PFCEMARGOS C	164.030,00	48	586,26	3.574,11	3.545,00	3.500,00	3.600,00	3.570,00	0,71%	-44,82%	1,02%	01-OCT-2020	8-OCT-2020	251,20	5.871.778,10	6.121,66	89,52
PFCORFICOL C	10.547,00	17	218,34	20.702,04	20.840,00	20.660,00	20.700,00	20.660,00	-0,86%	-7,77%	0,34%			2.640,00	8.233.165,12	25.772,44	5.280,65
PFDVAVNDA C	78.169,00	57	2.159,93	27.631,48	27.480,00	27.500,00	27.760,00	27.740,00	0,95%	-33,48%	3,35%	17-SEP-2020	24-SEP-2020	926,00	2.995.739,25	25.385,01	2.914,08
PFGROUPARG C	201.468,00	93	1.646,30	8.171,54	8.170,00	8.100,00	8.290,00	8.270,00	1,22%	-38,01%	2,35%	08-OCT-2020	16-OCT-2020	376,00	8.838.302,78	18.866,29	563,14
PFGROUPSURA C	105.898,00	83	1.845,72	17.429,21	17.160,00	17.280,00	17.560,00	17.440,00	1,63%	-42,29%	2,58%	25-SEP-2020	2-OCT-2020	634,00	12.222.833,13	40.455,40	1.601,76
PVILLAS S	-	-	-	-	-	-	-	4.500,00	0,00%	-6,25%	0,00%	26-AGO-2020	2-SEP-2020	405,00	1.435.833,81	7.285,06	855,30
PRMIGAS C	22.662,00	5	156,98	6.927,17	6.830,00	6.900,00	6.990,00	6.990,00	2,34%	1,16%	1,53%	15-SEP-2020	22-SEP-2020	388,00	7.932.587,82	3.165,89	1.066,93
TERPEL C	24.920,00	14	170,36	6.836,30	6.840,00	6.800,00	6.950,00	6.950,00	1,61%	-36,82%	0,40%			655,70	1.260.900,31	11.741,14	1.311,40
VALSIMESA S	-	-	-	-	-	-	-	4.800,00	0,00%	-20,00%	0,02%			141,10	154.726,06	8.356,41	655,00

Otras Especies (1)	Modalidad	Cantidad No Acciones	Número de Oper.	Monto Millones	Pr. Promedio Pesos(2)	Pr. Inicial Pesos	Pr. Mínimo Pesos(3)	Pr. Máximo Pesos(3)	Pr. Último Pesos	Variac. Día (4)	Variac. Anual (5)	Fecha	ULTIMO MOVIMIENTO DE LA ESPECIE P. Medio	ULTIMO MOVIMIENTO DE LA ESPECIE P. Cierre	Cap. Bursátil Millones (8)	Valor en Libros
HCOLSEL C		1.850.000,00	8	20.426,74	11.041,48	10.966,00	10.955,00	11.084,00	11.051,00	0,78%	-22,14%	20-AGO-2020	10.894,93	10.966,00	110,51	15.000,00
ICOLCAP C		1.455.215,00	33	17.457,43	11.996,46	11.923,00	11.907,00	12.070,00	12.070,00	1,23%	-22,88%	20-AGO-2020	11.817,99	11.923,00	4.368.615,80	17.160,00
PFAVH S		4.184.576,00	133	766,18	183,10	147,00	163,00	200,00	177,00	20,41%	-85,84%	20-AGO-2020	140,37	147,00	60.269,90	16,91

(1) La Canasta EQTY se recalcula trimestralmente evaluando la frecuencia y rotación de cada especie. (2) El precio medio es calculado al tomar el volumen total de todas las operaciones de contado realizadas en el día de negociación, dividido entre la cantidad total de acciones negociadas en el mismo día. (3) Los precios mayor y menor son calculados tomando solo las operaciones de contado del día de negociación que han cumplido con el criterio de marcación de precio definido en el artículo 3.3.5.3 de la Circular Única de la BVC. (4) La variación diaria se calcula considerando el cambio entre el precio de cierre del día y el último precio de cierre de la acción. (5) La variación anual se calcula considerando el cambio en el precio de cierre en un año calendario. (6) La participación porcentual de cada acción en el EQTY se calcula teniendo en cuenta el último precio de cierre y la ponderación fija que se asigna trimestralmente. (7) Hace referencia al tiempo durante el cual se emite una operación de compra venta de acciones no completa y el derecho a percibir los dividendos pendientes de pago por parte del comprador siempre que tales Operaciones se celebren en el período determinado entre el primer día hábil de pago de dividendos de las respectivas acciones y los cuatro (4) días hábiles bursátiles inmediatamente anteriores a tal fecha. (8) Es el valor dado a una empresa en bolsa y se obtiene multiplicando

ÍNDICE DE MILLONARIOS (Datos del 20 de Agosto 2020)

	Patrimonio neto total	Ultimo cambio(\$)	Cambio YTD(%)
	JEFF BEZOS 194.000 MILLONES	2.010 MILLONES	79.200 MILL.
	WILLIAM HENRY GATES III 122.000 MILLONES	417 MILLONES	8.540 MILL.
	MARK ZUCKERBERG 102.000 MILLONES	2.360 MILLONES	23.500 MILL.
	ELON R MUSK 95.200 MILLONES	5.180 MILLONES	67.600 MILL.
	BERNARD ARNAULT 82.400 MILLONES	1.170 MILLONES	22.900 MILL.
	MUKESH AMBANI 78.700 MILLONES	1.370 MILLONES	20.100 MILL.
	WARREN E. BUFFETT 78.000 MILLONES	375 MILLONES	11.300 MILL.
	STEVE BALLMER 77.100 MILLONES	1.630 MILLONES	19.000 MILL.
	LARRY PAGE 75.000 MILLONES	1.320 MILLONES	10.400 MILL.
	SERGEY BRIN 72.700 MILLONES	1.270 MILLONES	10.000 MILL.

Fuente: Bloomberg / Cifras en dólares

Yield (9)	QTOBIN (10)	RPQ (11)	YTD (12)	COMP. COLCAP(13)	COMP. COLS(14)	Especies Canasta EQT(1)
8,76%	0,84	5,52	-21,66%	0,00%	4,88%	BBVACOL
6,39%	0,95	7,34	-41,77%	6,81%	0,00%	BCOLOMBIA
5,95%	1,11	8,51	-20,37%	3,40%	0,00%	BOGOTA
3,69%	1,35	13,57	-2,24%	0,31%	15,16%	BVC
0,00%	0,69	13,14	9,44%	0,00%	0,08%	CARTON
6,58%	0,93	39,39	0,68%	2,88%	0,00%	CELSIA
5,64%	0,73	49,71	-39,04%	2,60%	0,00%	CEMARGOS
0,00%	0,23	78,63	-54,82%	0,36%	17,27%	CLH
0,00%	2,29	16,21	-14,38%	0,81%	0,00%	CNEC
0,00%	0,26	6,16	-22,91%	0,00%	7,44%	CONCRET
10,28%	1,00	4,86	-16,62%	2,82%	0,00%	CORFICOLF
8,26%	1,59	6,76	-34,24%	13,15%	0,00%	ECOPETROL
2,66%	0,54	8,05	-22,05%	0,00%	9,54%	ELCONDOR
0,00%	0,24	6,24	-19,37%	0,00%	2,03%	ENKA
0,00%	0,36	5,98	-20,85%	0,07%	4,06%	ETB
21,58%	0,70	87,81	-18,59%	0,15%	8,11%	EXITO
0,00%	0,09	-4,73	4,00%	0,00%	1,96%	FABRICATO
5,70%	1,72	12,21	10,59%	8,97%	0,00%	GEB
2,33%	0,48	3,89	-16,23%	0,00%	14,20%	GRUBOLIVAR
3,42%	0,58	19,50	-38,31%	4,03%	0,00%	GRUPOARGOS
6,76%	0,97	6,53	-39,39%	0,00%	0,00%	GRUPOVAL
2,90%	0,54	13,65	-35,71%	6,54%	0,00%	GRUPOSURA
3,21%	1,87	14,15	7,14%	12,21%	0,00%	ISA
4,95%	1,09	8,35	20,00%	0,53%	0,00%	MINEROS
3,15%	1,09	18,46	-18,82%	6,50%	0,00%	NUTRESA
5,11%	1,20	11,75	-9,21%	0,00%	0,00%	OCCIDENTE
0,00%	0,19	-2,57	-39,62%	0,00%	0,40%	PAZRIO
6,73%	0,98	6,56	-38,90%	4,51%	0,00%	PFALZ
6,38%	0,96	7,36	-43,93%	12,93%	0,00%	PFCOLOM
7,04%	0,58	39,88	-37,15%	0,95%	0,00%	PFCMARGOS
12,78%	0,80	3,91	-18,98%	0,32%	13,75%	PFCORFICOL
3,34%	1,09	9,52	-39,67%	3,13%	0,00%	PFDANVINDA
4,55%	0,44	14,69	-38,74%	2,19%	0,00%	PFGRUPOARG
3,64%	0,43	10,89	-40,48%	2,41%	0,00%	PFGRUPOSURA
9,00%	0,62	5,26	-22,41%	0,00%	0,03%	PVVILLAS
5,55%	2,21	6,55	-12,63%	1,43%	0,00%	PROMIGAS
9,43%	0,59	5,30	-30,50%	0,00%	0,00%	TERPEL
2,94%	0,57	7,33	-10,78%	0,00%	1,11%	VALSIMESA

Variación porcentual del precio de cierre de hoy con el primer día hábil del año. (13) La participación porcentual de cada acción en el COLCAP se calcula teniendo en cuenta el último precio de cierre y la ponderación fija que se asigna trimestralmente. (14) La participación porcentual de cada acción en el COLS se calcula teniendo en cuenta el último precio de cierre y la ponderación fija que se asigna trimestralmente.

C Continuo S Subasta

Fuente: BVC



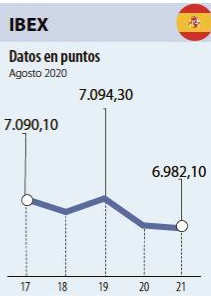
Fuente: Bloomberg



Fuente: Bloomberg



Fuente: Bloomberg



Fuente: Bloomberg



Fuente: Bloomberg



Fuente: Bloomberg

FONDOS DE INVERSIÓN COLECTIVA CATEGORIZADOS

DATOS DEL 18 AGOSTO DE 2020

CATEGORIA DE FIC / ADMINISTRADOR	NOMBRE FIC	RENTABILIDAD EFECTIVA ANUAL MENSUAL (%)	SEMESTRAL (%)	ANUAL (%)
FONDOS RENTA FIJA NACIONAL LIQUIDEZ				
ACCIONES Y VALORES	FIC ACCIVAL VISTA - ÚNICA	2,902	4,518	4,059
ADCAP COLOMBIA S.A.	INVERTIR AHORRO PLUS - ÚNICA	4,047	5,097	4,215
BBVA FIDUCIARIA	BBVA EFECTIVO - CLIENTE INVERSIONISTA	3,295	4,597	4,135
BTG PACTUAL	BTG PACTUAL - LIQUIDEZ - CLASE A	4,156	3,752	3,667
CREDICORP CAPITAL S.A.	FONVAL - ÚNICA	2,368	2,238	2,968
FIDUAGRARIA	CONFIRENTA - 1	4,547	5,662	4,660
FIDUCIARIA BANCOLOMBIA S.A.	FIDUCUENTA - ÚNICA	2,684	4,365	3,959
FIDUCIARIA BOGOTA S.A.	SUMAR - HASTA 97 SMMLV	1,943	4,314	3,394
FIDUCIARIA CORFICOLOMBIANA S.A.	FIC VALOR PLUS I - TP1	3,213	3,937	3,348
FIDUCOLMENA	RENTAFACIL - PERSONA NATURAL Y PYME	3,236	2,929	3,128
FIDUOCCIDENTE S.A.	FIC OCCIRENTA - PYMES Y PERSONA NATURAL	3,650	4,454	3,942
SKANDIA FIDUCIARIA S.A.	SKANDIA EFECTIVO - TIPO D	3,863	4,971	4,228
CREDICORP CAPITAL S.A.	ULTRASERFINCO - LIQUIDEZ - P3	3,433	3,653	3,369
FONDOS RENTA FIJA NACIONAL ENTIDADES PÚBLICAS				
CREDICORP CAPITAL FIDUCIARIA S.A.	FIDUCREDICORP VISTA - INMOBIL. PREVENTA	3,074	3,229	2,861
FIDUCIARIA BANCOLOMBIA S.A.	FIDUEXCEDENTES - ÚNICA	3,496	4,742	4,159
FIDUAGRARIA	FIC 600 - PÚBLICO DIFERENCIADO	3,891	4,751	4,057
FIDUCIARIA BOGOTA S.A.	FIDUJOB - HASTA 10.834 SMMLV	3,221	5,529	4,664
FIDUCIARIA CORFICOLOMBIANA S.A.	CONFIANZA PLUS - ÚNICA	2,942	3,931	3,655
ITAU ASSET MANAGEMENT	ITAU MONEY MARKET - TIPO A	3,964	4,924	4,164
FONDOS RENTA FIJA PESOS DE CORTO PLAZO				
ADCAP SCB	ADCAP MULTIPLAZOS - ÚNICA	3,691	5,599	4,707
FIDUAGRARIA	RENTAPAIS - ÚNICA	3,117	3,828	3,625
FIDUCIARIA BANCOLOMBIA S.A.	FIDURENTA - PARTICIPACION 30	6,128	7,680	5,960
FIDUOCCIDENTE S.A.	FIC OCCIBONOS - ÚNICA	7,161	4,932	4,242
ITAU ASSET MANAGEMENT	ITAU CORTO PLAZO - TIPO A	4,064	5,936	4,821
CREDICORP CAPITAL S.A.	ESPARTA 30 - ÚNICA	7,465	5,349	4,760
FONDOS RENTA FIJA PESOS DE MEDIANO PLAZO				
ACCIONES Y VALORES	FIC ACCIVAL RENTA FIJA 180 - ÚNICA	5,901	8,803	6,596
ADCAP SCB	ADCAP RENTA FIJA COLOMBIA - ÚNICA	2,079	6,926	5,271
BTG PACTUAL	DEUDA PRIVADA - CLASE A	9,417	7,025	5,894
CORREDORES DAVIVIENDA	FIC MULTIESCALA - A	7,243	8,876	6,736
FIDUCIARIA BANCOLOMBIA S.A.	PLAN SEMILLA - ÚNICA	9,115	8,225	6,520
FIDUCIARIA CORFICOLOMBIANA S.A.	DEUDA CORPORATIVA - ÚNICA	4,456	6,487	5,096
ITAU ASSET MANAGEMENT	ITAU MEDIANO PLAZO - ÚNICA	7,570	9,181	6,743
CREDICORP CAPITAL S.A.	ESPARTA 180 - ÚNICA	7,478	5,089	4,591
FONDOS RENTA FIJA PESOS DE LARGO PLAZO				
CORREDORES DAVIVIENDA	FIC RENTA FIJA LARGO PLAZO - PÚBLICO GENERAL	14,112	9,045	7,196
CREDICORP CAPITAL S.A.	FONVAL RENTA FIJA COLOMBIA - ÚNICA	14,191	9,212	7,476
FIDUCIARIA BANCOLOMBIA S.A.	RENTA FIJA PLAZO - ÚNICA	14,892	10,157	7,884
FIDUCIARIA BOGOTA S.A.	ÓPTIMO - ÚNICA	-0,492	10,396	8,297
ITAU ASSET MANAGEMENT	ITAU LARGO PLAZO - ÚNICA	10,735	10,574	7,477
FONDO DE ACTIVO DE CRÉDITO				
BTG PACTUAL S.A.	CRÉDITO - CLASE 12	2,437	5,035	5,767
CREDICORP CAPITAL S.A.	FONVAL DERECHOS ECONOMICOS 2020 - ÚNICA	3,744	4,613	5,544
CREDICORP CAPITAL S.A.	FONVAL DERECHOS ECONOMICOS 2026 - ÚNICA	6,606	7,872	7,840
FONDOS ACCIONARIO NACIONAL				
ACCIONES Y VALORES	FIC ACCIVAL ACCIONES NACIÓN - ÚNICA	29,630	-39,063	-15,072
ALIANZA FIDUCIARIA	FONDO ACCIONES - TIPO A	25,083	-38,339	-14,149
BTG PACTUAL	ACCIONES COLOMBIA - CLASE A	25,312	-37,421	-14,475
CORREDORES DAVIVIENDA	FIC ACCIÓN - A	7,227	-53,359	-26,338
CREDICORP CAPITAL S.A.	FONVAL ACCIONES DINAMICO - ÚNICA	35,360	-43,281	-18,102
FIDUBOGOTA	FIDUACCION - ÚNICA	29,138	-38,230	-15,767
FIDUCIARIA BANCOLOMBIA S.A.	RENTA ACCIONES - PÚBLICO GENERAL	18,196	-44,629	-20,733
FIDUCIARIA CORFICOLOMBIANA S.A.	ACCIONES PLUS - ÚNICA	14,268	-49,032	-22,750
CREDICORP CAPITAL S.A.	"SERFINCO ACCIONES" - ÚNICA	44,677	-42,047	-17,641
CREDICORP CAPITAL S.A.	ULTRASERFINCO GEA - ÚNICA	33,990	-54,829	-30,589
VALORES BANCOLOMBIA S.A.	RENTA VARIABLE COLOMBIA - ÚNICA	17,891	-45,276	-21,050
FONDO DE RENTA FIJA INTERNACIONAL				
ALIANZA FIDUCIARIA	ALIANZA RENTA FIJA MERCADOS EMERGENTES - TIPO I	105,891	29,653	17,281
BTG PACTUAL	RENTA FIJA INTERNACIONAL - CLASE A	73,183	17,393	8,540
CREDICORP CAPITAL S.A.	ESPARTA RENTA DISTRIBUTIVA - ÚNICA	9,884	7,822	-
CREDICORP CAPITAL S.A.	FONVAL DEUDA CORPORATIVA LATAM - ÚNICA	44,881	-6,211	2,125
CREDICORP CAPITAL S.A.	FONVAL GLOBAL RENTA FIJA - ÚNICA	29,646	-2,954	1,942
FONDO ACCIONARIO INTERNACIONAL				
BTG PACTUAL	ACCIONES INTERNACIONALES - CLASE A	142,173	22,029	22,836
CREDICORP CAPITAL S.A.	FONVAL GLOBAL ACCIONES - ÚNICA	69,087	-1,817	11,649
VALORES BANCOLOMBIA S.A.	RENTA ALTA CONVICCIÓN - ÚNICA	34,772	-14,999	4,209
FIDUCIARIA CORFICOLOMBIANA S.A.	ACCIONES GLOBALES - ÚNICA	124,818	27,856	24,439
FONDO DE ALTO RENDIMIENTO NACIONAL				
FIDUCIARIA CORFICOLOMBIANA S.A.	CAPITAL PLUS - ÚNICA	2,526	4,857	4,395
FIDUOCCIDENTE S.A.	FIC RENTA FIJA DINAMICA - ÚNICA	5,954	8,549	6,415
SKANDIA FIDUCIARIA S.A.	SKANDIA MULTIPLAZO - TIPO D	7,851	8,770	6,719
CREDICORP CAPITAL S.A.	ESPARTA PLUS - ÚNICA	4,523	6,985	5,621
VALORES BANCOLOMBIA S.A.	RENTA FIJA PLUS - ÚNICA	6,929	11,510	8,298
FONDO BALANCEADO MENOR RIESGO				
FIDUCIARIA BOGOTA S.A.	ES+ - PRINCIPAL	9,739	2,240	3,925
CREDICORP CAPITAL S.A.	PERFIL CONSERVADOR - ÚNICA	9,903	-1,273	2,157

NOTAS: - La información de cada categoría corresponde al Grupo de Participación Retail. - Las rentabilidades se encuentran expresadas en términos efectivos anuales y no son indicativas de futuros resultados. - El inversionista debe tener en cuenta otros factores tales como la política de inversión y el perfil de riesgo de cada Fondo de Inversión Colectiva. - La información contenida es solo una guía general y no debe ser usada como base para la toma de decisiones de inversión o desinversión. Fuente: www.sifcolombia.com