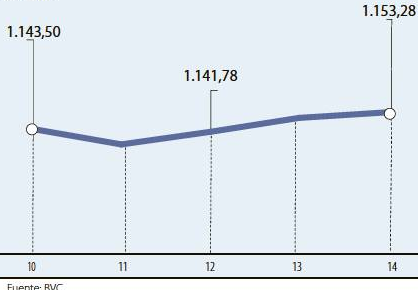


COLCAP

Datos en unidades Agosto 2020



Fuente: BVC

ACCIONES

La más tranzada Agosto 14

ICOLCAP \$55.902,61

Alzas Precio de cierre Agosto 14

ISA \$20.400,00 2,51%

Bajas Precio de cierre Agosto 14

GRUBOLIVAR \$63.000,00 -2,33%

Fuente: BVC

BONOS DE DEUDA PÚBLICA

(CIFRAS EN PESOS)

Table with columns: VCTO, TASA FIJA, CIERRÉ\*, UVR, VCTO, CIERRÉ\*. Rows include SEP-19, MAR-21, JUL-20, FEB-23, MAY-22, JUL-24, MAR-27, AGO-26.

Fuente: ICAP SECURITIES COLOMBIA. Estos reportes pertenecen a comportamientos mensuales y no diarios. Casillas 'cierré' en blanco: Valores no operados en el día.

ADR LATINOAMERICANOS

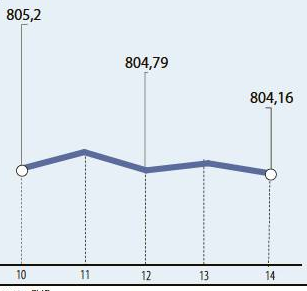
NOMBRE CIERRE (DLRS)

Table listing ADRs like AMERICA-SPON ADR, AMERICAN RENAL A, BANCO CHILE-ADR, etc. with closing prices.

Fuente: Bloomberg

COLSC

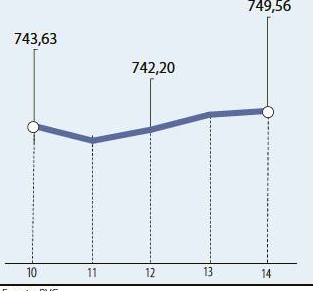
Datos en unidades Agosto 2020



Fuente: BVC

COLIR

Datos en unidades Agosto 2020



Fuente: BVC

MOVIMIENTO ACCIONARIO AGOSTO 14 DE 2020

Main table with 17 columns: Especies Canasta EQTY (1), Cantidad No. Acciones, Número de Oper., Monto Millones, Pr. Promedio Pesos(2), Pr. Inicial Pesos, Pr. Mínimo Pesos(3), Pr. Máximo Pesos(3), Pr. Último Pesos, Variac. Día (4), Variac. Anual (5), Comp. EQTY (6), PROX. P. EXD. (7) INICIA, PROX. P. EXD. (7) TERMINA, Vr. Dividendo Anual Pesos, Cap. Bursátil Millones (8), Valor en Libros, Utilidad por Acción.

Summary table with 17 columns: Otras Especies (1), Modalidad, Cantidad No Acciones, Número de Oper., Monto Millones, Pr. Promedio Pesos(2), Pr. Inicial Pesos, Pr. Mínimo Pesos(3), Pr. Máximo Pesos(3), Pr. Último Pesos, Variac. Día (4), Variac. Anual (5), Fecha, ULTIMO MOVIMIENTO DE LA ESPECIE P. Medio, ULTIMO MOVIMIENTO DE LA ESPECIE P. Cierre, P.P. ECT (7), Cap. Bursátil Millones (8), Valor en Libros.

(1) La Canasta EQTY se recalcula trimestralmente evaluando la frecuencia y rotación de cada especie. (2) El precio medio es calculado al tomar el volumen total de todas las operaciones de contado realizadas en el día de negociación, dividido entre la cantidad total de acciones negociadas en el mismo día. (3) Los precios mayor y menor son calculados tomando solo las operaciones de contado del día de negociación que han cumplido con el criterio de maración de precio definido en el artículo 3.3.5.3 de la Circular Única de la BVC. (4) La variación diaria se calcula considerando el cambio entre el precio de cierre del día y el último precio de cierre de la acción. (5) La variación anual se calcula considerando el cambio en el precio de cierre en un año calendario. (6) La participación porcentual de cada acción en el EQTY se calcula teniendo en cuenta el último precio de cierre y la ponderación fija que se asigna trimestralmente. (7) Hace referencia al tiempo durante el cual se entiende que una operación de compra venta de acciones no comprende el derecho a percibir los dividendos pendientes de pago por parte del comprador siempre que tales Operaciones se celebren en el período determinado entre el primer día hábil de pago de dividendos de las respectivas acciones y los cuatro (4) días hábiles bursátiles inmediatamente anteriores a tal fecha. (8) Es el valor dado a una empresa en bolsa y se obtiene multiplicando el número de acciones en circulación para cada uno de los diferentes tipos de acciones que componen el capital de la empresa por su precio de cierre. (9) Es el rendimiento del dividendo en el año sobre el precio de cierre de la acción. (10) Es la relación de precio de cierre con el valor en libros. (11) Es la relación del precio de cierre con la utilidad por acción. (12)

### ÍNDICE DE MILLONARIOS (Datos del 13 de Agosto 2020)

	Patrimonio neto total	Ultimo cambio(\$)	Cambio YTD(%)
	187.000 MILLONES	66,5 MILLONES	71.800 MILL.
	121.000 MILLONES	321 MILLONES	7.960 MILL.
	99.000 MILLONES	519 MILLONES	20.600 MILL.
	83.600 MILLONES	915 MILLONES	21.600 MILL.
	80.200 MILLONES	470 MILLONES	9.080 MILL.
	79.900 MILLONES	294 MILLONES	21.200 MILL.
	75.700 MILLONES	2.790 MILLONES	48.200 MILL.
	75.200 MILLONES	138 MILLONES	17.000 MILL.
	72.500 MILLONES	425 MILLONES	7.920 MILL.
	70.300 MILLONES	408 MILLONES	7.600 MILL.

Fuente: Bloomberg / Cifras en dólares



### FONDOS DE INVERSIÓN COLECTIVA CATEGORIZADOS

DATOS DEL 11 AGOSTO DE 2020

CATEGORIA DE FIC / ADMINISTRADOR	NOMBRE FIC	RENTABILIDAD EFECTIVA ANUAL MENSUAL (%)	SEMESTRAL (%)	ANUAL (%)
<b>FONDOS RENTA FIJA NACIONAL LIQUEDEZ</b>				
ACCIONES Y VALORES	FIC ACCIVAL VISTA - ÚNICA	4,100	4,721	4,134
ADCAP COLOMBIA S.A.	INVERTIR AHORRO PLUS - ÚNICA	5,228	5,228	4,270
BBVA FIDUCIARIA	BBVA EFECTIVO - CLIENTE INVERSIONISTA	4,546	4,711	4,185
BTG PACTUAL	BTG PACTUAL - LIQUEDEZ - CLASE A	5,924	3,936	3,737
CREDICORP CAPITAL S.A.	FONVAL - ÚNICA	2,850	2,399	3,030
FIDUAGRARIA	CONFRENTA - 1	5,724	5,782	4,744
FIDUCIARIA BANCOLOMBIA S.A.	FIDUCUENTA - ÚNICA	3,919	4,512	4,020
FIDUCIARIA BOGOTA S.A.	SUMAR - HASTA 97 SMMLV	2,898	4,462	3,463
FIDUCIARIA CORFICOLOMBIANA S.A.	FIC VALOR PLUS I - TP1	4,595	4,091	3,413
FIDUCOLMENIA	RENTAFACIL - PERSONA NATURAL Y PYME	5,094	3,070	3,206
FIDUOCIDENTE S.A.	FIC OCCIRENTA - PYMES Y PERSONA NATURAL	4,355	4,571	3,983
SKANDIA FIDUCIARIA S.A.	SKANDIA EFECTIVO - TIPO D	5,059	5,124	4,290
CREDICORP CAPITAL S.A.	ULTRASERFINCO - LIQUEDEZ - P3	4,727	3,767	3,411
VALORES BANCOLOMBIA S.A.	RENDA LIQUEDEZ - ÚNICA	4,353	4,897	4,248
<b>FONDOS RENTA FIJA NACIONAL ENTIDADES PÚBLICAS</b>				
CREDICORP CAPITAL FIDUCIARIA S.A.	FIDUCREDICORP VISTA - INMOBIL. PREVENTA	4,719	3,379	2,923
FIDUCIARIA BANCOLOMBIA S.A.	FIDUCEDCENTES - ÚNICA	5,110	4,906	4,224
FIDUAGRARIA	FIC 600 - PÚBLICO DIFERENCIADO	5,142	4,946	4,172
FIDUCIARIA BOGOTA S.A.	FIDUGOB - HASTA 10.834 SMMLV	4,440	5,711	4,740
FIDUCENTRAL	1525 FIDUCENTRAL - PARTICIPACIÓN CLASE B	5,773	3,580	3,294
FIDUCIARIA CORFICOLOMBIANA S.A.	CONFIANZA PLUS - ÚNICA	3,925	4,096	3,730
<b>FONDOS RENTA FIJA PESOS DE CORTO PLAZO</b>				
ADCAP SCB	ADCAP MULTIPLAZOS - ÚNICA	8,058	6,054	4,890
FIDUAGRARIA	RENTAPAIS - ÚNICA	3,882	3,941	3,745
FIDUCENTRAL	ABIERTO FIDUCIARIA CENTRAL - PARTICIPACIÓN CLASE G	5,512	5,013	3,916
FIDUCIARIA BANCOLOMBIA S.A.	FIDURENTA - PARTICIPACION 30	9,207	8,002	6,104
FIDUOCIDENTE S.A.	FIC OCCIBONOS - ÚNICA	9,351	5,110	4,358
CREDICORP CAPITAL S.A.	ESPARTA 30 - ÚNICA	10,543	5,653	4,963
<b>FONDOS RENTA FIJA PESOS DE MEDIANO PLAZO</b>				
ACCIONES Y VALORES	FIC ACCIVAL RENTA FIJA 180 - ÚNICA	10,181	9,381	6,927
ADCAP SCB	ADCAP RENTA FIJA COLOMBIA - ÚNICA	8,052	7,718	5,611
BTG PACTUAL	DEUDA PRIVADA - CLASE A	14,809	7,426	6,046
CORREDORES DAVIVIENDA	FIC MULTIESCALA - A	11,728	9,443	6,962
FIDUCIARIA BANCOLOMBIA S.A.	PLAN SEMILLA - ÚNICA	14,952	8,888	6,858
FIDUCIARIA CORFICOLOMBIANA S.A.	DEUDA CORPORATIVA - ÚNICA	8,712	7,058	5,371
ITAU ASSET MANAGEMENT	ITAU MEDIANO PLAZO - ÚNICA	14,701	9,942	7,119
CREDICORP CAPITAL S.A.	ESPARTA 180 - ÚNICA	11,734	5,551	4,921
<b>FONDOS RENTA FIJA PESOS DE LARGO PLAZO</b>				
CORREDORES DAVIVIENDA	FIC RENTA FIJA LARGO PLAZO - PÚBLICO GENERAL	21,757	9,661	7,576
CREDICORP CAPITAL S.A.	FONVAL RENTA FIJA COLOMBIA - ÚNICA	22,207	10,394	8,246
FIDUCIARIA BANCOLOMBIA S.A.	RENDA FIJA PLAZO - ÚNICA	23,803	11,351	8,681
FIDUCIARIA BOGOTA S.A.	ÓPTIMO - ÚNICA	5,753	11,848	9,288
<b>FONDOS ACCIONARIO NACIONAL</b>				
ACCIONES Y VALORES	FIC ACCIVAL ACCIONES NACIÓN - ÚNICA	-0,675	-41,555	-17,509
BTG PACTUAL	ACCIONES COLOMBIA - CLASE A	-6,843	-40,114	-16,772
CORREDORES DAVIVIENDA	FIC ACCIÓN - A	-6,663	-54,248	-27,608
CREDICORP CAPITAL S.A.	FONVAL ACCIONES DINAMICO - ÚNICA	3,613	-45,489	-20,231
FIDUBOGOTA	FIDUACIÓN - ÚNICA	-7,310	-40,955	-18,051
FIDUCIARIA BANCOLOMBIA S.A.	RENDA ACCIONES - PÚBLICO GENERAL	-10,984	-46,774	-23,189
FIDUCIARIA CORFICOLOMBIANA S.A.	ACCIONES PLUS - ÚNICA	-10,711	-50,513	-24,408
<b>FONDO DE RENTA FIJA INTERNACIONAL</b>				
BTG PACTUAL	RENDA FIJA INTERNACIONAL - CLASE A	92,978	14,871	9,588
CREDICORP CAPITAL S.A.	ESPARTA RENTA DISTRIBUTIVA - ÚNICA	19,842	9,116	-
CREDICORP CAPITAL S.A.	FONVAL DEUDA CORPORATIVA LATAM - ÚNICA	49,281	-5,567	1,180
CREDICORP CAPITAL S.A.	FONVAL GLOBAL RENTA FIJA - ÚNICA	42,069	-1,679	1,950
<b>FONDO ACCIONARIO INTERNACIONAL</b>				
BTG PACTUAL	ACCIONES INTERNACIONALES - CLASE A	142,291	14,378	21,050
CREDICORP CAPITAL S.A.	FONVAL GLOBAL ACCIONES - ÚNICA	55,269	-4,737	8,298
VALORES BANCOLOMBIA S.A.	RENDA ALTA CONVINCION - ÚNICA	30,647	-18,830	1,308
FIDUCIARIA CORFICOLOMBIANA S.A.	ACCIONES GLOBALES - ÚNICA	134,267	20,618	22,682
<b>FONDO DE ALTO RENDIMIENTO NACIONAL</b>				
FIDUCIARIA CORFICOLOMBIANA S.A.	CAPITAL PLUS - ÚNICA	4,782	5,260	4,556
FIDUOCIDENTE S.A.	FIC RENTA FIJA DINAMICA - ÚNICA	7,579	8,860	6,588
SKANDIA FIDUCIARIA S.A.	SKANDIA MULTIPLAZO - TIPO D	11,912	9,662	7,168
<b>FONDO BALANCEADO MENOR RIESGO</b>				
FIDUCIARIA BOGOTA S.A.	ES+ - PRINCIPAL	11,235	2,363	4,168
CREDICORP CAPITAL S.A.	PERFIL CONSERVADOR - ÚNICA	11,992	-0,986	2,231
FIDUCIARIA CORFICOLOMBIANA S.A.	S.A. ESTRATEGIA MODERADA - ÚNICA	13,069	-5,607	0,539
FIDUCIARIA BOGOTA S.A.	CUBRIR BALANCEADO INTERNACIONAL - DE 4 A 80 SMMLV	68,775	18,956	14,162
<b>FONDO BALANCEADO MODERADO</b>				
ACCIONES Y VALORES	FIC ACCIVAL BALANCEADO - ÚNICA	-2,861	-16,737	-6,989
FIDUCIARIA BANCOLOMBIA S.A.	RENDA BALANCEADO - ÚNICA	20,888	-8,348	0,634
CREDICORP CAPITAL S.A.	PERFIL MODERADO - ÚNICA	15,860	-18,959	-5,937
<b>FONDO BALANCEADO MAYOR RIESGO</b>				
FIDUCIARIA DAVIVIENDA	FIC SEGURIDAD - ÚNICA	-0,831	-37,653	-15,623
CREDICORP CAPITAL S.A.	PERFIL CRECIMIENTO - ÚNICA	88,158	-21,782	-6,227
BBVA FIDUCIARIA S.A.	BBVA ESTRATEGIA BALANCEADO GLOBAL - ÚNICA	32,662	-15,294	-0,186

Variación porcentual del precio de cierre de hoy con el primer día hábil del año. (13) La participación porcentual de cada acción en el COLCAP se calcula teniendo en cuenta el último precio de cierre y la ponderación fija que se asigna trimestralmente. (14) La participación porcentual de cada acción en el COLSEC se calcula teniendo en cuenta el último precio de cierre y la ponderación fija que se asigna trimestralmente.

NOTAS: - La información de cada categoría corresponde al Grupo de Participación Retail. - Las rentabilidades se encuentran expresadas en términos efectivos anuales y no son indicativas de futuros resultados. - El inversionista debe tener en cuenta otros factores tales como la política de inversión y el perfil de riesgo de cada Fondo de Inversión Colectiva. - La información contenida es solo una guía general y no debe ser usada como base para la toma de decisiones de inversión o desinversión.

Fuente: BVC Fuente: www.sifcolumbia.com