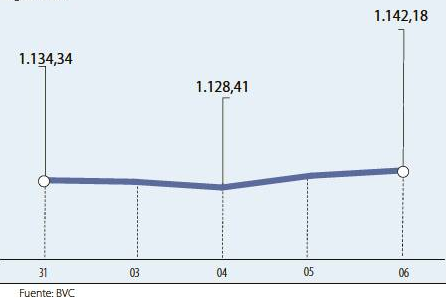


COLCAP

Datos en unidades
Agosto 2020



Fuente: BVC

ACCIONES

La más tranzada
Millones de pesos Agosto 06

PFBACOLM ▶ \$56.204,07

Alzas
Precio de cierre Agosto 06
CEMARGOS \$4.035,00 **6,18%**

Bajas
Precio de cierre Agosto 06
BBVACOL \$290,00 **-4,29%**

Fuente: BVC

BONOS DE DEUDA PÚBLICA
(CIFRAS EN PESOS)

TASA FIJA		UVR	
VCTO.	CIERRE*	VCTO.	CIERRE*
SEP-19		MAR-33	
MAR-21		ABR-28	5.014
JUL-20		ABR-35	3.350
FEB-23	1.544	SEP-30	5.700
MAY-22	2.710	FEB-37	3.498
MAY-25		JUN-32	6.200
JUL-24	3.420	JUN-47	
MAR-27	2.100	OCT-34	6.420
AGO-26	4.350		

Fuente: ICAP SECURITIES COLOMBIA Estos reportes pertenecen a comportamientos mensuales y no diarios. Casillas * cierre en blanco: Valores no operados en el día.

OPCIONES Y FUTUROS BVC

INSTRUMENTO	VOLUMEN (COP)*	No. CONTRATOS	PRECIO	OPEN INTEREST**
PFBACOLM SEP 2020	1.450	58	\$25.002	190
GRUPOSURA SEP 2020	496	25	\$19.856	92
PFAVAL SEP 2020	291	340	\$855	3.197
ISA SEP 2020	98	5	\$19.622	10
ECOPETROL SEP 2020	33	15	\$2.186	1.119
TES25 SEP 2020	22.044	80	110%	369
	20.994	80	105%	1.034
OIS 18 MES (ES)	20.631	40	2%	
TES22 SEP 2020	16.007	60	107%	1.670

* Los volúmenes informados corresponden al valor en millones de COP de las operaciones calzadas o registradas hasta las 03:45:00 p.m.

**El Open Interest corresponde al número de contratos de posición abierta al inicio de la jornada.

Fuente: BVC

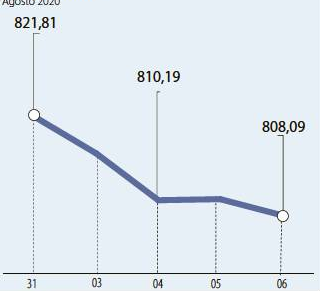
ADR LATINOAMERICANOS

NOMBRE	CIERRE (DLRS)
AMERICA-SPON ADR	12,73
AMERICAN RENTAL A	6,32
BANCO CHILE-ADR	18,1
BANCO LATINOAM-E	11,89
BANCO MACRO-ADR	22,17
BANCO SANTAN-ADR	2,22
BANCOCOLMBIA-ADR	26,24
BRADESCO-ADR	4,09
BRP GROUP INC-A	17,65
BRASKEM SA-ADR	8,96
BUENAVENTURA-ADR	13,33
CEMEX SAB-SP ADR	3,29
CEMIG SA-ADR	2,32
COCA-COLA F-ADR	41,75
COPA HOLDIN-CL A	47,41
COPEL-ADR PR B	11,76
EMBOT ANDINA-ADR	14,22
EMBOT ANDINA-ADR	12,28
EMBRAER SA-ADR	5,66
FOMENTO ECON-ADR	58,41
GERDAU SA-ADR	3,38
GOL-ADR	6,91
GRUPO AEROPOR-ADR	103,86
GRUPO AEROPOR-ADR	71,66
READY CAPITAL CO	8,34
GRUPO TELEVIC-ADR	6,64
INDUS BACHOC-ADR	36,15
IRSA SA-ADR	3,73

Fuente: Bloomberg

COLSC

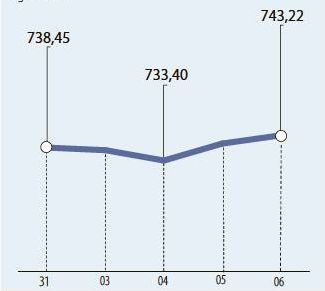
Datos en unidades
Agosto 2020



Fuente: BVC

COLIR

Datos en unidades
Agosto 2020



Fuente: BVC











MOVIMIENTO ACCIONARIO AGOSTO 06 DE 2020

Especies Canasta EQTY (1)	Cantidad No. Acciones	Número de Oper.	Monto Millones	Pr. Promedio Pesos(2)	Pr. Inicial Pesos	Pr. Mínimo Pesos(3)	Pr. Máximo Pesos(3)	Pr. Último Pesos	Variac. Día (4)	Variac. Anual (5)	Comp. EQTY (6)	PROX. P. EXD. (7) INICIA	TERMINA	Vr. Dividendo Anual Pesos	Cap. Bursátil Millones (8)	Valor en Libros	Utilidad por Acción
BBVACOL S	79.819,00	3	22,97	287,79	303,00	290,00	290,00	290,00	-4,29%	-8,23%	0,10%	02-OCT-2020	09-OCT-2020	25,66	4.201.608,83	350,82	53,09
BCOLOMBIA C	292.207,00	118	7.299,59	24.980,89	25.340,00	24.520,00	25.200,00	25.000,00	-1,34%	-35,40%	8,76%	25-SEP-2020	2-OCT-2020	1.638,00	23.919.080,72	26.882,42	3.489,59
BOGOTA C	2.374,00	8	150,74	63.498,04	63.260,00	63.100,00	63.980,00	63.960,00	1,11%	-7,44%	3,57%	26-AGO-2020	2-SEP-2020	4.032,00	21.188.704,30	60.843,29	7.971,69
BVC C	2.566,00	4	28,23	11.002,09	10.940,00	11.000,00	11.040,00	11.000,00	0,55%	-8,18%	0,33%			418,00	665.648,16	8.429,76	835,95
CARTON S	-	-	-	-	-	-	-	-	9,850%	0,00%	0,00%			0,00	1.061.003,09	14.208,76	749,65
CELSIA C	32.217,00	12	137,73	4.275,11	4.250,00	4.220,00	4.295,00	4.295,00	1,06%	1,54%	3,10%	16-OCT-2020	23-OCT-2020	292,00	4.595.532,12	4.778,98	112,73
CEMARGOS C	1.498.147,00	167	5.963,24	3.980,41	3.800,00	3.910,00	4.035,00	4.035,00	6,18%	-43,65%	2,62%	11-AGO-2020	19-AGO-2020	251,20	5.364.546,40	6.121,66	89,52
CLH C	195.518,00	31	342,04	1.749,43	1.735,00	1.720,00	1.775,00	1.775,00	2,31%	-58,14%	0,36%			0,00	1.026.444,06	8.719,08	25,31
CNEC C	41.718,00	17	425,60	10.201,81	10.320,00	10.140,00	10.260,00	10.140,00	-1,74%	-17,96%	0,89%			0,05	1.801.097,22	4.478,65	631,86
CONCONCRET C	49.877,00	5	18,73	375,50	383,00	375,00	376,00	375,00	-2,09%	-25,00%	0,16%			0,00	425.345,60	1.348,69	56,79
CORFICOLC C	73.675,00	26	1.896,30	25.738,75	25.900,00	25.600,00	25.920,00	25.920,00	0,08%	2,45%	3,16%			2.640,00	8.303.960,63	25.772,44	5.280,65
ECOPETROL C	3.797.025,00	392	8.276,51	2.179,73	2.200,00	2.165,00	2.210,00	2.170,00	-1,36%	-23,32%	10,00%			180,00	89.223.227,48	1.372,00	322,29
ELCONDOR C	-	-	-	-	-	-	-	-	9,92%	0,00%	-23,10%	17-NOV-2020	24-NOV-2020	27,24	569.770,89	1.884,24	127,28
ENKA S	1.000.000,00	2	8,23	8,23	8,00	-	-	8,00	0,00%	-5,88%	0,04%			0,00	94.189,79	33,80	1,28
ETB C	527.858,00	32	108,43	205,41	210,00	205,00	205,00	205,00	-2,38%	-12,77%	0,08%			0,00	727.863,45	569,09	34,28
EXITO C	3.079,00	6	31,89	10.358,48	10.320,00	10.320,00	10.320,00	10.320,00	0,00%	-39,93%	0,15%			2.438,00	4.619.276,54	16.077,87	128,69
FABRICATO S	2.232.000,00	4	11,56	5,18	4,96	5,20	5,20	5,20	4,84%	-6,31%	0,04%			0,00	47.849,61	56,35	-1,10
GEB C	271.923,00	17	635,96	2.338,76	2.340,00	2.335,00	2.340,00	2.340,00	0,00%	11,96%	9,52%	23-OCT-2020	30-OCT-2020	140,00	21.483.954,22	1.426,01	201,05
GRUBOLIVAR C	3.260,00	7	207,83	63.750,87	64.480,00	63.400,00	64.500,00	64.500,00	0,03%	5,74%	0,32%	11-AGO-2020	19-AGO-2020	1.505,00	5.096.542,58	134.524,11	16.600,43
GRUPOARGOS C	112.834,00	51	1.173,72	10.402,23	10.360,00	10.360,00	10.500,00	10.500,00	0,00%	-35,09%	4,23%	08-OCT-2020	16-OCT-2020	376,00	8.431.799,96	18.866,29	563,14
GRUPOAVAL S	-	-	-	-	-	-	-	900,00	0,00%	-26,23%	0,62%	26-AGO-2020	2-SEP-2020	60,00	19.738.613,45	912,65	136,05
GRUPOSURA C	155.261,00	162	3.060,25	19.710,36	19.420,00	19.000,00	19.940,00	19.740,00	1,65%	-38,89%	6,57%	25-SEP-2020	2-OCT-2020	634,00	11.178.780,41	40.555,40	1.601,76
ISA C	97.594,00	51	1.908,93	19.559,92	19.200,00	19.240,00	19.700,00	19.700,00	2,60%	17,12%	10,18%	09-DIC-2020	16-DIC-2020	675,00	21.821.254,51	11.258,52	1.483,74
MINEROS C	585.901,00	82	2.353,89	4.017,55	3.975,00	3.975,00	4.085,00	4.055,00	2,01%	32,95%	0,62%	06-OCT-2020	14-OCT-2020	193,00	1.061.142,42	3.561,79	467,16
NUTRESA C	177.756,00	84	3.635,22	20.450,59	20.280,00	20.300,00	20.700,00	20.700,00	2,07%	-15,23%	7,26%	11-AGO-2020	19-AGO-2020	649,20	9.524.555,58	19.001,59	1.116,87
OCCIDENTE S	-	-	-	-	-	-	-	34.000,00	0,00%	-9,04%	0,70%	26-AGO-2020	2-SEP-2020	1.761,72	5.300.591,47	28.739,47	2.936,38
PAZIRIO S	-	-	-	-	-	-	-	7,97	0,00%	-39,62%	0,01%			0,00	198.219,06	41,18	-3,10
PFAVAL C	9.327.862,00	158	7.966,36	854,04	861,00	848,00	860,00	856,00	-0,58%	-29,84%	4,82%	26-AGO-2020	2-SEP-2020	60,00	19.738.613,45	912,65	136,05
PFBACOLM C	2.269.116,00	2.934	56.204,07	24.769,15	25.120,00	24.300,00	25.160,00	24.720,00	-1,59%	-40,26%	9,84%	25-SEP-2020	2-OCT-2020	1.638,00	23.919.080,72	26.882,42	3.489,59
PFCEMARGOS C	126.440,00	49	437,81	3.462,57	3.410,00	3.410,00	3.510,00	3.430,00	0,59%	-46,32%	1,01%	11-AGO-2020	19-AGO-2020	251,20	5.364.546,40	6.121,66	89,52
PFCORFICOL C	42.751,00	35	877,74	20.531,51	20.960,00	20.400,00	20.860,00	20.500,00	-2,19%	-8,89%	0,35%			2.640,00	8.303.960,63	25.772,44	5.280,65
PFDVAVNDA C	77.100,00	128	2.029,24	26.319,55	26.600,00	26.000,00	26.940,00	26.920,00	1,20%	-33,10%	3,38%	17-SEP-2020	24-SEP-2020	926,00	2.907.184,59	25.385,01	2.914,08
PFGRUPOARG C	26.089,00	19	213,60	8.187,39	8.120,00	8.120,00	8.240,00	8.240,00	1,48%	-39,77%	2,43%	08-OCT-2020	16-OCT-2020	376,00	8.431.799,96	18.866,29	563,14
PFGRUPOSURA C	49.805,00	57	835,73	16.780,01	16.700,00	16.500,00	17.000,00	17.000,00	1,80%	-42,95%	2,61%	25-SEP-2020	2-OCT-2020	634,00	11.178.780,41	40.555,40	1.601,76
PVILLAS S	-	-	-	-	-	-	-	4.500,00	0,00%	-6,25%	0,00%	26-AGO-2020	2-SEP-2020	405,00	1.435.833,81	7.285,06	855,30
PROMIGAS C	7.240,00	4	47,89	6.615,03	6.600,00	6.600,00	6.680,00	6.680,00	1,21%	-4,57%	1,52%	14-AGO-2020	24-AGO-2020	388,00	7.580.784,93	3.165,89	1.066,93
TERPEL C	1.400,00	1	9,80	7.000,00	6.960,00	7.000,00	7.000,00	7.000,00	0,57%	-36,36%	0,42%			655,70	1.269.971,54	11.741,14	1.311,40
VALSIMESA S	-	-	-	-	-	-	-	4.800,00	0,00%	-20,00%	0,02%			141,10	154.726,06	8.356,41	655,00

Otras Especies (1)	Modalidad	Cantidad No Acciones	Número de Oper.	Monto Millones	Pr. Promedio Pesos(2)	Pr. Inicial Pesos	Pr. Mínimo Pesos(3)	Pr. Máximo Pesos(3)	Pr. Último Pesos	Variac. Día (4)	Variac. Anual (5)	Fecha	ULTIMO MOVIMIENTO DE LA ESPECIE P. Medio	P. Cierre	P.P. Exd. (7)	Cap. Bursátil Millones (8)	Valor en Libros
ICOLCAP C	C	278.709,00	9	3.215,09	11.535,66	11.547,00	11.493,50	11.550,00	11.535,00	-0,10%	-24,68%	05-AGO-2020	11.541,36	11.547,00		4.174.977,90	17.160,00
PFAVH S	S	587.621,00	29	120,03	204,26	198,00	201,00	205,00	205,00	3,54%	-87,15%	05-AGO-2020	196,57	198,00		69.804,12	16,91

(1) La Canasta EQTY se recalcula trimestralmente evaluando la frecuencia y rotación de cada especie. (2) El precio medio es calculado al tomar el volumen total de todas las operaciones de contado realizadas en el día de negociación, dividido entre la cantidad total de acciones negociadas en el mismo día. (3) Los precios mayor y menor son calculados tomando solo las operaciones de contado del día de negociación que han cumplido con el criterio de marcación de

ÍNDICE DE MILLONARIOS (Datos del 05 de Agosto 2020)

	Patrimonio neto total	Último cambio(\$)	Cambio YTD(\$)
	190 BILIONES	3.67 BILIONES	74.9 BILL.
	120 BILIONES	597 MILLONES	6.66 BILL.
	94.5 BILIONES	211 MILLONES	16.2 BILL.
	82.8 BILIONES	1.44 BILIONES	22.5 BILL.
	80.0 BILIONES	670 MILLONES	21.4 BILL.
	77.0 BILIONES	1.24 MILLONES	12.3 BILL.
	76.6 BILIONES	117 MILLONES	18.4 BILL.
	70.5 BILIONES	338 MILLONES	5.92 BILL.
	70.0 BILIONES	83.3 MILLONES	42.5 BILL.
	68.4 BILIONES	327 MILLONES	5.67 BILL.

Fuente: Bloomberg / Cifras en dólares

DOW JONES



Fuente: Bloomberg

NASDAQ



Fuente: Bloomberg

STANDARD & POOR'S



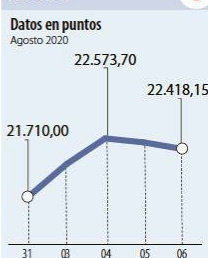
Fuente: Bloomberg

IBEX



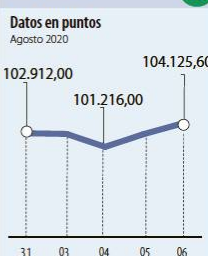
Fuente: Bloomberg

NIKKEI



Fuente: Bloomberg

BOVESPA



Fuente: Bloomberg

FONDOS DE INVERSIÓN COLECTIVA CATEGORIZADOS

DATOS DEL 02 AGOSTO DE 2020

CATEGORIA DE FIC / ADMINISTRADOR	NOMBRE FIC	RENTABILIDAD EFECTIVA ANUAL MENSUAL (%)	RENTABILIDAD EFECTIVA ANUAL SEMESTRAL (%)	RENTABILIDAD EFECTIVA ANUAL ANUAL (%)
FONDOS RENTA FIJA NACIONAL LIQUIDEZ				
ACCIONES Y VALORES	FIC ACCIVAL VISTA - ÚNICA	4,136	4,669	4,099
ADCAP COLOMBIA S.A.	INVERTIR AHORRO PLUS - ÚNICA	4,950	5,028	4,183
BBVA FIDUCIARIA	BBVA EFECTIVO - CLIENTE INVERSIONISTA	4,278	4,650	4,156
BTG PACTUAL	BTG PACTUAL - LIQUIDEZ - CLASE A	5,500	3,702	3,628
CREDICORP CAPITAL S.A.	FONVAL - ÚNICA	2,705	2,451	3,057
FIDUAGRARIA	CONFIRENTE - 1	4,747	5,493	4,627
FIDUCIARIA BANCOLOMBIA S.A.	FIDUCIARIA - ÚNICA	3,780	4,460	4,014
FIDUCIARIA BOGOTA S.A.	SUMAR - HASTA 97 SMMLV	3,515	4,477	3,464
FIDUCIARIA CORFICOLOMBIANA S.A.	FIC VALOR PLUS I - TP1	4,337	3,891	3,299
FIDUCOLMENA	RENTAFACIL - PERSONA NATURAL Y PYME	5,381	2,947	3,123
FIDUOCCIDENTE S.A.	FIC OCCIRENTE - PYMES Y PERSONA NATURAL	3,635	4,425	3,909
FIDUCOOMEVA	FIC ABIERTO AVANZAR VISTA - PÚBLICO DIFERENCIADO	4,175	3,882	3,470
FIDUPOPULAR	RENTAR - RENTAR TP1	4,266	4,009	3,626
FIDUPREVISORA	EFECTIVO A LA VISTA - TRADICIONAL	4,790	4,703	4,017
SKANDIA FIDUCIARIA S.A.	SKANDIA EFECTIVO - TIPO D	4,224	4,905	4,179
CREDICORP CAPITAL S.A.	ULTRASERFINCO - LIQUIDEZ - P3	4,223	3,604	3,327
VALORES BANCOLOMBIA S.A.	RENTE LIQUIDEZ - ÚNICA	4,522	4,787	4,212
FONDOS RENTA FIJA NACIONAL ENTIDADES PÚBLICAS				
CREDICORP CAPITAL FIDUCIARIA S.A.	FIDUCREDICORP VISTA - INMOBIL. PREVENTA	4,143	3,160	2,807
FIDUCIARIA BANCOLOMBIA S.A.	FIDUEXCEDENTES - ÚNICA	4,932	4,725	4,147
FIDUAGRARIA	FIC 600 - PÚBLICO DIFERENCIADO	3,803	4,646	4,036
FIDUCIARIA BOGOTA S.A.	FIDUGOB - HASTA 10.834 SMMLV	5,018	5,710	4,721
FIDUCENTRAL	1525 FIDUCENTRAL - PARTICIPACIÓN CLASE B	7,130	3,481	3,234
FIDUCOLDEX	FIC FIDUCOLDEX - PERSONA NATURAL < 2,000 MM	5,226	4,989	-
FIDUCIARIA CORFICOLOMBIANA S.A.	CONFIANZA PLUS - ÚNICA	4,029	4,042	3,699
FIDUPOPULAR	FIDULIQUIDEZ - FIDULIQUIDEZ DIRECTOS	4,337	-	-
ITAU ASSET MANAGEMENT	ITAU MONEY MARKET - TIPO A	4,946	4,896	4,131
FONDOS RENTA FIJA PESOS DE CORTO PLAZO				
ADCAP SCB	ADCAP MULTIPLAZOS - ÚNICA	10,504	5,738	4,694
FIDUAGRARIA	RENTAPAIS - ÚNICA	4,165	3,973	3,605
FIDUCENTRAL	ABIERTO FIDUCIARIA CENTRAL - PARTICIPACIÓN CLASE G	6,192	4,819	3,787
FIDUCIARIA BANCOLOMBIA S.A.	FIDURENTEA - PARTICIPACION 30	10,518	7,739	5,910
FIDUCOOMEVA	FIC AVANZAR 365 - ASOCIADOS A COOMEVA	8,862	10,126	9,999
FIDUOCCIDENTE S.A.	FIC OCCIBONOS - ÚNICA	7,764	4,478	3,992
FIDUPOPULAR	RENTAR 30 - ÚNICA	8,572	5,469	5,095
FIDUPREVISORA	EFECTIVO A PLAZO - PLAZO 30	5,847	4,993	4,384
FONDOS RENTA FIJA PESOS DE MEDIANO PLAZO				
ACCIONES Y VALORES	FIC ACCIVAL RENTA FIJA 180 - ÚNICA	11,135	8,894	6,641
ADCAP SCB	ADCAP RENTA FIJA COLOMBIA - ÚNICA	14,397	7,597	5,437
BTG PACTUAL	DEUDA PRIVADA - CLASE A	16,264	6,778	5,674
CORREDORES DAVIVIENDA	FIC MULTIESCALA - A	13,104	8,849	6,618
FIDUCIARIA BANCOLOMBIA S.A.	PLAN SEMILLA - ÚNICA	16,352	8,234	6,344
FIDUCIARIA CORFICOLOMBIANA S.A.	DEUDA CORPORATIVA - ÚNICA	10,581	6,620	5,034
FIDUCOLDEX	FIC FIDUCOLDEX 60 MODERADO - ÚNICA	12,166	5,772	5,080
ITAU ASSET MANAGEMENT	ITAU MEDIANO PLAZO - ÚNICA	19,574	9,335	6,602
CREDICORP CAPITAL S.A.	ESPARTA 180 - ÚNICA	12,023	5,016	4,375
FONDOS RENTA FIJA PESOS DE LARGO PLAZO				
CORREDORES DAVIVIENDA	FIC RENTA FIJA LARGO PLAZO - PÚBLICO GENERAL	26,260	8,775	6,918
CREDICORP CAPITAL S.A.	FONVAL RENTA FIJA COLOMBIA - ÚNICA	27,467	9,557	7,076
FIDUCIARIA BANCOLOMBIA S.A.	RENTE FIJA PLAZO - ÚNICA	27,750	10,384	7,462
FONDO DE ACTIVO DE CRÉDITO				
BTG PACTUAL S.A.	CRÉDITO - CLASE 12	4,038	5,475	5,985
CREDICORP CAPITAL S.A.	FONVAL DERECHOS ECONOMICOS 2020 - ÚNICA	3,818	4,917	5,810
FONDOS ACCIONARIO NACIONAL				
ALIANZA FIDUCIARIA	FONDO ACCIONES - TIPO A	102,696	-34,518	-16,109
BTG PACTUAL	ACCIONES COLOMBIA - CLASE A	101,138	-34,890	-15,871
CORREDORES DAVIVIENDA	FIC ACCION - A	86,791	-50,272	-26,760
FIDUCIARIA BANCOLOMBIA S.A.	RENTE ACCIONES - PÚBLICO GENERAL	113,917	-41,816	-22,767
FIDUCIARIA CORFICOLOMBIANA S.A.	ACCIONES PLUS - ÚNICA	98,403	-45,934	-24,124
CREDICORP CAPITAL S.A.	"SERFINCO ACCIONES" - ÚNICA	119,225	-40,022	-19,588
FONDO DE RENTA FIJA INTERNACIONAL				
ALIANZA FIDUCIARIA	ALIANZA RENTA FIJA MERCADOS EMERGENTES - TIPO I	2,699	23,314	22,389
BTG PACTUAL	RENTE FIJA INTERNACIONAL - CLASE A	-7,956	11,367	11,651
FONDO ACCIONARIO INTERNACIONAL				
BTG PACTUAL	ACCIONES INTERNACIONALES - CLASE A	57,430	13,523	18,211
CREDICORP CAPITAL S.A.	FONVAL GLOBAL ACCIONES - ÚNICA	116,892	-4,325	3,353
FONDO DE ALTO RENDIMIENTO NACIONAL				
FIDUCIARIA CORFICOLOMBIANA S.A.	CAPITAL PLUS - ÚNICA	6,673	5,202	4,470
FIDUPOPULAR	RENTAR CAPITAL - ÚNICA	4,616	5,346	5,090

NOTAS: - La información de cada categoría corresponde al Grupo de Participación Retail. - Las rentabilidades se encuentran expresadas en términos efectivos anuales y no son indicativas de futuros resultados. - El inversionista debe tener en cuenta otros factores tales como la política de inversión y el perfil de riesgo de cada Fondo de Inversión Colectiva. - La información contenida es solo una guía general y no debe ser usada como base para la toma de decisiones de inversión o desinversión.

Fuente: www.sifcolombia.com

Yield (9)	QTOBIN (10)	RPG (11)	YTD (12)	COMP. COLCAP(13)	COMP. COLSCS(14)	Especies Canasta EQTY(1)
8,85%	0,83	5,46	-22,46%	0,00%	4,98%	BBVACOL
6,55%	0,93	7,16	-43,18%	6,90%	0,00%	BICOLOMBIA
6,30%	1,05	8,02	-24,88%	3,33%	0,00%	BOGOTA
3,80%	1,30	13,16	-5,17%	0,31%	15,15%	BVC
0,00%	0,69	13,14	9,44%	0,00%	0,08%	CARTON
6,80%	0,90	38,10	-2,61%	2,90%	0,00%	CELSIA
6,23%	0,66	45,07	-44,73%	2,45%	0,00%	CEMARGOS
0,00%	0,20	70,13	-59,70%	0,33%	15,87%	CLH
0,00%	2,26	16,05	-15,22%	0,83%	0,00%	CNEC
0,00%	0,28	6,60	-17,40%	0,00%	8,21%	CONCRETE
10,19%	1,01	4,91	-15,84%	2,95%	0,00%	CORFICOLCF
8,29%	1,58	6,73	-34,54%	13,60%	0,00%	ECOPETROL
2,75%	0,53	7,79	-24,56%	0,00%	9,51%	ELCONDOR
0,00%	0,24	6,25	-19,27%	0,00%	2,09%	ENKA
0,00%	0,36	5,98	-20,85%	0,08%	4,18%	ETB
23,62%	0,64	80,19	-25,65%	0,14%	7,63%	EXITO
0,00%	0,09	-4,73	4,00%	0,00%	2,01%	FABRICATO
5,98%	1,64	11,64	5,41%	8,88%	0,00%	GEB
2,33%	0,48	3,89	-16,23%	0,00%	14,63%	GRUBOLVAR
3,63%	0,55	18,40	-41,80%	3,95%	0,00%	GRUPOARGOS
6,67%	0,99	6,62	-38,57%	0,00%	0,00%	GRUPOVAL
3,21%	0,49	12,32	-41,94%	6,13%	0,00%	GRUPOSURA
3,43%	1,75	13,28	0,51%	11,90%	0,00%	ISA
4,76%	1,14	8,68	24,77%	0,58%	0,00%	MINEROS
3,14%	1,09	18,53	-18,50%	6,77%	0,00%	NUTRESA
5,18%	1,18	11,58	-10,53%	0,00%	0,00%	OCCIDENTE
0,00%	0,19	-2,57	-39,62%	0,00%	0,42%	PAZRIO
7,01%	0,94	6,29	-41,37%	4,50%	0,00%	PFAVAL
6,63%	0,92	7,08	-46,03%	12,93%	0,00%	PFCOLOM
7,32%	0,56	38,32	-39,61%	0,94%	0,00%	PFCEMARGOS
12,88%	0,80	3,88	-19,61%	0,33%	14,06%	PFCORFICOL
3,44%	1,06	9,24	-41,45%	3,15%	0,00%	PFDVVINDA
4,66%	0,44	14,63	-38,96%	2,27%	0,00%	PFGRUPOARG
3,73%	0,42	10,61	-41,98%	2,44%	0,00%	PFGRUPOSURA
9,00%	0,62	5,26	-22,41%	0,00%	0,03%	PVVILLAS
5,81%	2,11	6,26	-16,50%	1,42%	0,00%	PROMIGAS
9,37%	0,60	5,34	-30,00%	0,00%	0,00%	TERPEL
2,94%	0,57	7,33	-10,78%	0,00%	1,14%	VALSIMESA

Utilidad por Acción	YIELD (9)	QTOBIN (10)	RPG (11)	YTD (12)	Otras Especies
0,00	0,75%	0,67	0,00	-31,34%	ICOLCAP
-3.037,86	0,00%	12,12	-0,07	-88,83%	PFAVH

Variación porcentual del precio de cierre de hoy con el primer día hábil del año. (13) La participación porcentual de cada acción en el COLCAP se calcula teniendo en cuenta el último precio de cierre y la ponderación fija que se asigna trimestralmente. (14) La participación porcentual de cada acción en el COLSCS se calcula teniendo en cuenta el último precio de cierre y la ponderación fija que se asigna trimestralmente.

C. Continuo S. Subasta

Fuente: BVC