

Apache y Johnson & Johnson, entre las que más ganan en medio de crisis

BOLSAS. UN EJERCICIO ENTRE LOS PRINCIPALES ÍNDICES BURSÁTILES DE IBEROAMÉRICA DEMUESTRA QUE LAS ACCIONES DE SECTORES COMO ENERGÍA, SALUD Y COMERCIO ESTÁN ENTRE LAS GANADORAS

BOGOTÁ
A pesar del 'crash bursátil' que se ha registrado en los últimos meses producto de la expansión del covid-19, los títulos de varias compañías han anotado rentabilidades de inversión de hasta 91% en el último mes (del 24 de marzo al 24 de abril de 2020). Este es el caso de *Apache Corporation*, una firma petrolera y gasífera que se encuentra en el S&P 500.

En el catálogo de dicho índice también se destacaron *Humana Inc* (57,69%) y *Incyte Corporation* (53,46%) como las empresas con el mejor retorno en su precio en el último mes, mientras que en el índice Dow Jones, las acciones que se sobresalieron en el periodo analizado fueron *UnitedHealth Group* con 32,68%, *Chevron* con 31,86% y *Johnson & Johnson* con 30,13%.

Entre las acciones con mejor comportamiento en los últimos 30 días se encuentran títulos de compañías pertenecientes al segmento energético, uno de los más afectados hasta el momento. Esto muestra que "el anuncio del recorte de producción de crudo, informado por *Trump*, generó que las compañías del sector rebotaran a mitad de marzo, a pesar de la caída en los precios del petróleo", dijo *Omar Suárez*, gerente de estrategia de renta variable de *Casa de Bolsa*.

En el mercado europeo también hay acciones que presenta-

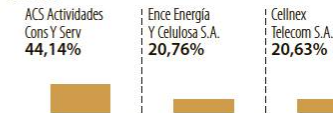
LAS ACCIONES CON MEJORES RETORNOS EN EL ÚLTIMO MES

ESTADOS UNIDOS

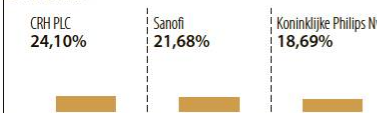


EUROPA

Ibex35

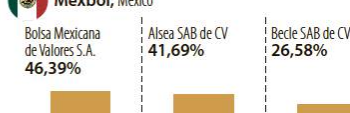


Euro Stoxx

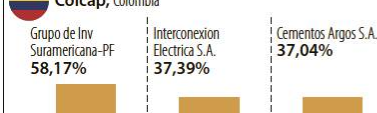


LATINOAMÉRICA

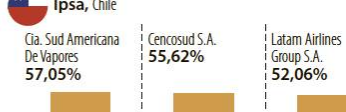
Mexbol, México



Colcap, Colombia



Ipsa, Chile



Perú General, Perú



52,06%

FUE EL RETORNO QUE PRESENTARON LAS ACCIÓN DE LATAM AIRLINES EN EL ÍNDICE CHILENO IPSA.

rentabilidades positivas en medio de la crisis mundial.

Por ejemplo, en el español Ibx35, las empresas que lideraron fueron el *Grupo ACS* (44,14%), *Ence Energía* (20,76%) y *Celulosa y Cellnex Telecom* (20,63%). A pesar de esto, el Ibx35 no despegó y se convirtió en el más bajista entre los grandes índices europeos. Cayó 1,97% y saldó su segunda semana de

caídas con un recorte de 3,8%, citó *Expansión*.

Con base en este comportamiento, *Juan Pablo García*, gerente y fundador de *tyba*, recomendó que "más allá del pánico y la incertidumbre que se vive en los mercados, la historia nos ha enseñado que el éxito de una inversión en el largo plazo depende de tener una estrategia clara y consistente".

Lo expuesto por *García* parte de que, por ejemplo, durante la última crisis financiera global de 2008, el mercado perdió hasta 50% de su valor en pocos meses, pero quienes mantuvieron su inversión fueron recompensados con rentabilidad. "Los

años posteriores, desde septiembre de 2008 hasta enero de 2020, la persona que se mantuvo invertida obtuvo una rentabilidad de 145% nominal (8% anual aproximadamente)", añadió.

El comportamiento en la Alianza del Pacífico también es diverso. Según datos de *Bloomberg*, en el índice Mexbol, las empresas que presentaron las mejores rentabilidades fueron a *Bolsa Mexicana de Valores*, *Alsea* y *Bece*, cada una con retornos de 46,39%, 41,69% y 26,58%, respectivamente.

En el caso de Chile, los títulos que dieron mejores retornos en el último mes en el índice *Ipsa* fueron *Compañía Sud Americana*



Juan Pablo García
Fundador y gerente de *tyba*

"La historia y los resultados nos enseñan a tener una perspectiva de inversión a largo plazo y ser disciplinados cuando se invierte en portafolios de acciones".



Omar Suárez
Gte. de estrategia de renta variable de *Casa de Bolsa*

"Los rebotes de algunas compañías generaron una mejor rentabilidad en las últimas dos semanas de marzo. Esto muestra que el mercado siempre está anticipando el futuro".

Siganos en:

www.larepublica.co
Con un Informe sobre el consumo de internet durante la cuarentena.

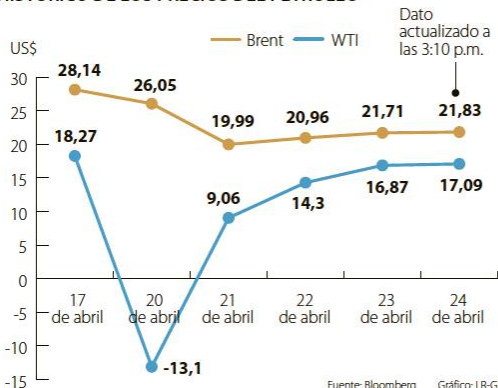


Fuente: Bloomberg / Gráfico: LR-AL

BOLSAS. EL BARRIL DE LA REFERENCIA EUROPEA SE UBICÓ EN US\$21,8, MIENTRAS QUE LA DE EE.UU. EN US\$17

El Brent y el WTI cerraron al alza luego de fuertes caídas

HISTÓRICO DE LOS PRECIOS DEL PETRÓLEO



Fuente: Bloomberg Gráfico: LR-GR

BOGOTÁ
Luego de una semana estruendosa para el crudo, el precio de la referencia WTI se ubicó en US\$17,10, es decir que registró un alza de 0,60% hacia las 3:10 p.m. de la jornada de ayer, mientras que el Brent alcanzó un aumento de 0,5% y llegó a US\$21,83 el barril.

Pese a este cierre en verde que registró el petróleo el último día de la semana, los precios han perdido alrededor de 70% en lo corrido del año, producto de la guerra entre Rusia y Arabia Saudita y la baja en la demanda, que se calcula en 30 millones de barriles, debido a las medidas de contención del covid-19

que han anunciado los gobiernos de diferentes países.

Sobre este panorama del mercado petrolero, *Axel Christensen*, director de Estrategia de Inversiones para América Latina de *BlackRock*, explicó que "el mercado de contratos futuros proyecta un precio cercano a US\$35 a un año de ahora. Mucho más arriba que el precio actual negativo, pero lejos de los US\$55 - US\$60 que se observaban a comienzos de año".

Esta recuperación que se refleja en los próximos contratos se debe a dos factores: la evolución de la demanda y el cierre de parte de la producción. "La evolución de la demanda, aunque

está muy disminuida por la pandemia, aún positiva (piense que igual usan petróleo y sus derivados los camiones que mueven productos en los países, los aviones en vuelos domésticos, algunas plantas eléctricas a diesel, calefacción, etc.)", agregó *Christensen*.

Además de lo anterior, el experto señaló que la caída es un alivio muy limitado, ya que permite saber que se va a pagar menos en gasolina del auto o en la tarifa de locomoción colectiva si está sin trabajo, o ha tenido que recortar sus ingresos por culpa de la crisis.

PAOLA ANDREA VARGAS RUBIO
pvargas@larepublica.co