

ACCIONES

La más tranzada
Millones de pesos
Abril 23

PBFCOLM ▶ \$37.547,32

Alzas
Precio de cierre
Abril 23

BVC
\$9.350,00 **10,00**

Bajas
Precio de cierre
Abril 23

PFAVAL
\$850,00 **-5,13%**

Fuente: BVC

BONOS DE DEUDA PÚBLICA

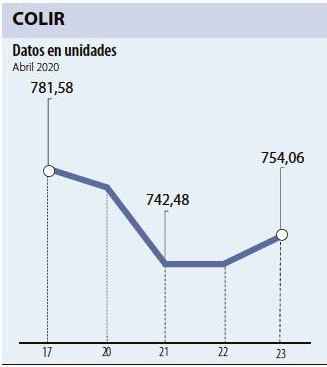
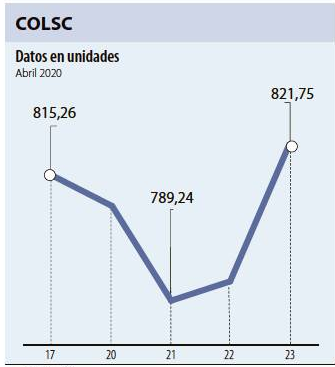
(CIFRAS EN PESOS)

TASA FIJA		UVR	
VCTO.	CIERRE*	VCTO.	CIERRE*
SEP-19		MAR-21	1.913
JUL-20	3.702	FEB-23	2.390
MAY-22	4.299	MAY-25	
JUL-24	5.300	MAR-27	
AGO-26	6.150	MAR-33	
ABR-28	6.770	ABR-35	3.290
SEP-30	7.000	FEB-37	3.330
JUN-32	7.090	JUN-47	
OCT-34	7.259		

ADR LATINOAMERICANOS

NOMBRE	CIERRE (DLRS)
AMERICA-SPON ADR	10,86
AMERICAN RENAL A	6,23
BANCO CHILE-ADR	16,07
BANCO LATINOAM-E	10,72
BANCO MACRO -ADR	15,19
BANCO SANTAN-ADR	2,08
BANCOLOMBIA-ADR	24,25
BRADESCO-ADR	3,48
BRP GROUP INC-A	9,54
BRASKEM SA-ADR	7,58
BUENAVENTURA-ADR	7,64
CEMEX SAB-SP ADR	1,92
CEMIG SA-ADR	1,8
COCA-COLA F-ADR	39,7
COPA HOLDIN-CL A	51,08
COPEL-ADR PR B	10,58
EMBOT ANDINA-ADR	12,94
EMBOT ANDINA-ADR	10,5
EMBRAER SA-ADR	6,69
FOMENTO ECON-ADR	56,53
GERDAU SA-ADR	2,16
GOL-ADR	4,35
GRUPO AEROP-ADR	96,47
GRUPO AEROP-ADR	55,24
READY CAPITAL CO	6,01
GRUPO TELECOM-ADR	5,1
INDUS BACHOC-ADR	31,94
IRSA SA-ADR	2,91

Fuente: Bloomberg



OPCIONES Y FUTUROS BVC

INSTRUMENTO	VOLUMEN (COP)*	No. CONTRATOS	PRECIO	OPEN INTEREST**
GRUPOSURA JUN 2020	44	2	\$22.003	11
PFAVAL JUN 2020	8	9	\$849	675
TES24 MAY 2020	3.518	12	117%	90
TES22 MAY 2020	2.103	8	105%	736
USD MAY 2020	121.433	603	\$4.028	1.112
COLCAP JUN 2020	696	245	\$1.137	2.653

* Los volúmenes informados corresponden al valor en millones de COP de las operaciones calzadas o registradas hasta las 03:45:00 p. m.
**El Open Interest corresponde al número de contratos de posición abierta al inicio de la jornada.

Fuente: BVC

MOVIMIENTO ACCIONARIO ABRIL 23 DE 2020

Especies Canasta EQTY (1)	Modalidad	Cantidad No. Acciones	Número de Oper.	Monto Millones	Pr. Promedio Pesos(2)	Pr. Inicial Pesos	Pr. Mínimo Pesos(3)	Pr. Máximo Pesos(3)	Pr. Último Pesos	Variac. Día (4)	Variac. Anual (5)	Comp. EQTY (6)	PROX. P. EXD. (7) INICIA	TERMINA	Vr. Dividendo Anual Pesos	Cap. Bursátil Millones (8)	Valor en Libros	Utilidad por Acción
BBVACOL	S	-	-	-	-	-	-	-	390,00	0,00%	21,88%	0,13%	05-JUN-2020	12-JUN-2020	19,09	5.571.858,42	308,00	43,17
BCOLOMBIA	C	179.474,00	146	4.380,56	24.407,79	24.780,00	24.040,00	25.700,00	24.500,00	-1,13%	-40,13%	7,88%	24-JUN-2020	2-JUL-2020	1.092,00	23.736.568,02	25.541,07	3.246,24
BOGOTA	C	2.019,00	13	140,32	69.500,74	69.700,00	69.000,00	70.000,00	70.000,00	0,43%	3,28%	3,82%	27-ABR-2020	5-MAY-2020	3.840,00	23.189.638,85	56.458,73	9.506,83
BVC	C	69.737,00	28	629,10	9.020,98	8.500,00	8.560,00	9.350,00	9.350,00	10,00%	-25,08%	0,28%			550,00	565.800,94	7.944,60	612,67
CELSIA	C	55.725,00	25	231,53	4.154,88	4.200,00	4.085,00	4.260,00	4.260,00	1,43%	-6,37%	3,05%	16-JUL-2020	24-JUL-2020	184,00	4.558.083,08	4.973,19	443,55
CEMARGOS	C	204.090,00	76	771,98	3.782,57	3.680,00	3.730,00	3.800,00	3.800,00	3,26%	-52,80%	2,64%	11-AGO-2020	19-AGO-2020	242,00	5.087.627,47	5.977,64	143,26
CLH	C	828.783,00	124	1.527,59	1.843,17	1.780,00	1.820,00	1.875,00	1.865,00	4,78%	-62,63%	0,36%			0,00	1.078.489,11	8.585,77	244,09
CNEC	C	515.988,00	137	5.362,66	10.393,00	10.040,00	9.790,00	10.540,00	10.540,00	4,98%	3,13%	0,91%			0,00	1.907.657,47	3.885,55	39,75
COLTEJER	S	-	-	-	-	-	-	-	-	1,05%	0,00%	0,03%			0,00	488.562,20	6.979,46	-582,31
CONCONCRET	C	548.947,00	30	212,55	387,20	365,00	375,00	393,00	393,00	7,67%	-11,69%	0,17%			0,00	445.762,19	1.352,29	92,46
CORFICOLCF	C	37.766,00	25	976,30	25.851,26	25.800,00	25.500,00	26.100,00	26.000,00	0,78%	-0,76%	3,11%	06-JUL-2020	13-JUL-2020	1.657,90	7.634.770,44	22.996,66	7.182,01
CSACOL	S	-	-	-	-	-	-	-	-	18,905%	0,00%	-1,74%	05-JUN-2020	12-JUN-2020	577,00	13.108.778,42	8.806,68	979,06
ECOPETROL	C	11.894.067,00	1.209	23.512,20	1.976,80	1.920,00	1.935,00	2.010,00	1.980,00	3,13%	-36,23%	8,49%			225,00	81.411.105,49	1.331,29	283,44
ELCONDOR	C	172.843,00	14	183,60	1.062,25	1.010,00	1.020,00	1.110,00	1.110,00	9,90%	-10,48%	0,19%	14-JUL-2020	22-JUL-2020	52,50	637.546,06	1.732,33	124,95
ENKA	S	2.000.000,00	2	17,40	8,70	8,50	8,70	8,70	8,70	2,35%	16,00%	0,04%			0,00	102.431,40	32,56	0,86
ETB	C	349.814,00	16	74,88	214,05	205,00	210,00	218,00	210,00	2,44%	-19,85%	0,08%			0,00	745.616,22	540,93	12,37
EXITO	C	16.590,00	18	200,22	12.068,66	12.000,00	12.020,00	12.300,00	12.120,00	1,00%	-15,83%	0,17%			312,12	5.424.964,31	15.873,95	267,79
FABRICATO	S	-	-	-	-	-	-	-	4,30	0,00%	-33,85%	0,03%			0,00	39.567,95	55,76	-4,21
GEB	C	1.256.764,00	104	2.824,93	2.247,78	2.215,00	2.215,00	2.270,00	2.270,00	2,48%	3,18%	9,14%	17-JUN-2020	25-JUN-2020	130,00	20.841.271,83	1.318,41	216,13
GRUBOLIVAR	C	2.376,00	9	140,17	58.996,18	59.000,00	58.980,00	59.000,00	58.980,00	-0,03%	13,42%	0,25%	11-MAY-2020	18-MAY-2020	1.333,00	4.660.373,35	125.688,38	16.384,49
GRUPOARGOS	C	455.682,00	283	4.382,59	9.617,65	9.910,00	9.530,00	10.100,00	9.580,00	-3,33%	-47,07%	4,07%	09-JUL-2020	16-JUL-2020	350,00	8.063.957,36	18.486,91	579,84
GRUPOAVISA	C	73.764,00	11	81,85	1.109,67	1.100,00	1.110,00	1.115,00	1.110,00	0,91%	-14,29%	0,75%	27-ABR-2020	5-MAY-2020	60,00	22.881.585,31	843,64	143,43
GRUPOSURA	C	292.443,00	202	6.336,21	21.666,47	21.460,00	21.280,00	22.100,00	21.620,00	0,75%	-39,94%	7,30%	24-JUN-2020	2-JUL-2020	550,00	12.320.333,12	40.516,58	1.319,75
ISA	C	218.201,00	85	4.061,42	18.613,22	18.200,00	18.300,00	18.640,00	18.620,00	2,31%	16,38%	11,97%	16-JUL-2020	24-JUL-2020	552,00	20.624.962,39	10.772,68	1.617,38
MINEROS	C	414.755,00	40	1.236,03	2.980,14	2.840,00	2.890,00	3.030,00	3.020,00	6,34%	36,65%	0,45%	06-JUL-2020	13-JUL-2020	174,00	790.295,95	3.024,81	479,01
NUTRESA	C	124.973,00	52	2.908,99	23.276,99	22.500,00	22.500,00	24.000,00	23.960,00	6,49%	-7,92%	8,29%	11-MAY-2020	18-MAY-2020	612,00	11.024.558,05	18.652,18	1.178,27
OCCIDENTE	S	-	-	-	-	-	-	-	36.500,00	0,00%	-4,45%	0,74%	27-ABR-2020	5-MAY-2020	1.860,00	5.690.340,84	27.535,16	2.929,50
PFAVAL	C	16.022.569,00	364	13.874,13	865,91	896,00	850,00	900,00	850,00	-5,13%	-34,36%	4,80%	27-ABR-2020	5-MAY-2020	60,00	22.881.585,31	843,64	142,43
PFAVH	C	1.446.651,00	76	794,03	548,87	555,00	525,00	560,00	559,00	0,72%	-64,28%	0,26%			50,00	190.343,93	1.446,94	-1.465,22
PBFCOLM	C	1.523.856,00	1.636	37.547,32	24.639,68	24.800,00	24.300,00	25.020,00	24.880,00	0,32%	-41,18%	7,67%	24-JUN-2020	2-JUL-2020	1.092,00	23.736.568,02	25.541,07	3.246,24
PFCMARGOS	C	72.276,00	36	243,55	3.369,76	3.400,00	3.335,00	3.400,00	3.400,00	0,00%	-50,07%	1,00%	11-AGO-2020	19-AGO-2020	242,00	5.087.627,47	5.977,64	143,26
PFCORFICOL	C	3.198,00	10	68,47	21.409,12	21.000,00	21.380,00	21.420,00	21.380,00	1,81%	-7,04%	0,30%	06-JUL-2020	13-JUL-2020	1.657,90	7.634.770,44	22.996,66	7.182,01
PDFADVINDA	C	92.117,00	44	2.641,67	28.677,31	27.700,00	28.000,00	30.120,00	30.120,00	8,74%	-25,63%	3,24%	17-SEP-2020	24-SEP-2020	840,00	3.262.763,74	23.708,69	2.877,57
PFCMARGOARG	C	49.983,00	28	437,78	8.758,61	8.950,00	8.620,00	8.880,00	8.880,00	-0,78%	-41,35%	7,26%	09-JUL-2020	16-JUL-2020	350,00	8.063.957,36	18.486,91	579,84
PFCGRUPOSURA	C	87.847,00	46	1.684,57	19.176,19	19.060,00	19.020,00	19.300,00	19.300,00	1,26%	-43,83%	2,99%	24-JUN-2020	2-JUL-2020	550,00	12.320.333,12	40.516,58	1.319,75
POPULAR	S	-	-	-	-	-	-	-	280,00	0,00%	-1,75%	0,11%	27-ABR-2020	5-MAY-2020	16,80	2.163.091,42	345,27	45,73
PROMIGAS	C	12.389,00	6	86,71	6.999,19	6.800,00	6.990,00	7.000,00	7.000,00	2,94%	16,67%	1,69%	15-MAY-2020	22-MAY-2020	355,00	7.943.936,30	2.803,74	669,19
TERPEL	C	13.221,00	12	99,16	7.500,00	7.500,00	7.500,00	7.500,00	7.500,00	0,00%	-26,04%	0,44%			368,59	1.060.683,79	10.793,44	912,72
VALSIMESA	S	5.000,00	5	25,00	5.000,00	4.960,00	5.000,00	5.000,00	5.000,00	0,81%	6,38%	0,02%			0,00	161.172,98	7.915,83	745,70
VILLAS	S	-	-	-	-	-	-	-	6.400,00	0,00%	25,49%	0,02%	27-ABR-2020	5-MAY-2020	384,00	1.437.463,89	6.767,17	780,25

Otras Especies (1)	Modalidad	Cantidad No Acciones	Número de Oper.	Monto Millones	Pr. Promedio Pesos(2)	Pr. Inicial Pesos	Pr. Mínimo Pesos(3)	Pr. Máximo Pesos(3)	Pr. Último Pesos	Variac. Día (4)	Variac. Anual (5)	Fecha	ULTIMO MOVIMIENTO DE LA ESPECIE			Cap. Bursátil Millones (8)	Valor en Libros
													P. Medio	P. Cierre	P.P. Exd. (7)		
HCOLSEL	C	113.000,00	1	1.209,10	10.700,00	10.607,00	10.700,00	10.700,00	10.700,00	0,88%	-27,08%	22-ABR-2020	10.607,00	10.607,00		107,00	15.000,00
ICOLCAP	C	511.478,00	28	6.049,97	11.828,41	11.705,00	11.780,00	11.865,50	11.830,00	1,07%	-27,53%	22-ABR-2020	11.735,32	11.705,00		4.281.750,20	17.160,00

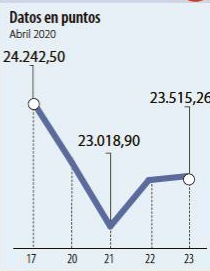
(1) La Canasta EQTY se recalcula trimestralmente evaluando la frecuencia y rotación de cada especie. (2) El precio medio es calculado al tomar el volumen total de todas las operaciones de contado realizadas en el día de negociación, dividido entre la cantidad total de acciones negociadas en el mismo día. (3) Los precios mayor y menor son calculados tomando solo las operaciones de contado del día de negociación que han cumplido con el criterio de marcación de precio definido en el artículo 3.3.5.3 de la Circular Única de

ÍNDICE DE MILLONARIOS (Datos del 22 de Abril 2020)

	Patrimonio neto total	Último cambio(\$)	Cambio YTD(\$)
JEFF BEZOS	143.00 MILLONES	1.99 BILLONES	28.0 BILL.
WILLIAM HENRY GATES III	103.00 MILLONES	975 MILLONES	10.0 BILL.
BERNARD ARNAULT	78.000 MILLONES	1.24 BILLONES	27.2 BILL.
WARREN E. BUFFETT	73.500 MILLONES	1.08 BILLONES	15.8 BILL.
MARK ZUCKERBERG	69.700 MILLONES	4.22 BILLONES	8.68 BILL.
STEVE BALLMER	63.000 MILLONES	1.85 BILLONES	4.90 BILL.
LARRY PAGE	61.000 MILLONES	1.91 BILLONES	3.64 BILL.
SERGEY BRIN	59.200 MILLONES	1.84 BILLONES	3.53 BILL.
LAWRENCE JOSEPH ELLISON	58.600 MILLONES	994 MILLONES	223 MILL.
ROB WALTON	57.300 MILLONES	721 MILLONES	3.00 BILL.

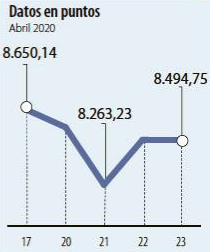
Fuente: Bloomberg / Cifras en dólares

DOW JONES



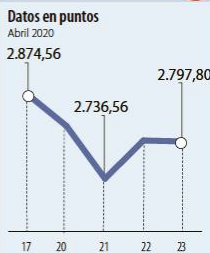
Fuente: Bloomberg

NASDAQ



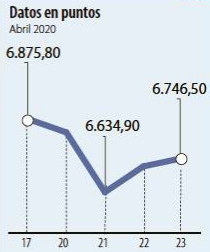
Fuente: Bloomberg

STANDARD & POOR'S



Fuente: Bloomberg

IBEX



Fuente: Bloomberg

NIKKEI



Fuente: Bloomberg

BOVESPA



Fuente: Bloomberg

FONDOS DE INVERSIÓN COLECTIVA CATEGORIZADOS

DATOS DEL 21 DE ABRIL DE 2020

CATEGORIA DE FIC / ADMINISTRADOR	NOMBRE FIC	RENTABILIDAD EFECTIVA ANUAL		
		MENSUAL (%)	SEMESTRAL (%)	ANUAL (%)
FONDOS RENTA FIJA NACIONAL LIQUEDEZ				
ADCAP COLOMBIA S.A.	INVERTIR AHORRO PLUS - ÚNICA	11,414	2,859	3,380
BBVA FIDUCIARIA	BBVA EFECTIVO - CLIENTE INVERSIONISTA	13,403	3,067	3,471
BTG PACTUAL	BTG PACTUAL - LIQUEDEZ - CLASE A	8,435	1,944	2,904
CREDICORP CAPITAL S.A.	FONVAL - ÚNICA	11,489	1,975	3,058
FIDUAGRARIA	CONFIRENTA - 1	30,733	2,780	-
FIDUCIARIA BOGOTA S.A.	SUMAR - HASTA 97 SMLLV	17,764	2,713	2,806
FIDUCIARIA CORFICOLOMBIANA S.A.	FIC VALOR PLUS I - TP1	10,060	2,017	2,561
FIDUCOLMENA	RENTAFACIL - PERSONA NATURAL Y PYME	3,849	1,269	2,430
FIDUOCCIDENTE S.A.	FIC OCCIDENTE - PYMES Y PERSONA NATURAL	15,549	2,576	3,185
FIDUCOOMEVA	FIC ABIERTO AVANZAR VISTA - PÚBLICO DIFERENCIADO	11,119	2,234	2,946
SKANDIA FIDUCIARIA S.A.	SKANDIA EFECTIVO - TIPO D	12,733	2,990	3,468
ULTRASERFINCO S.A.	ULTRASERFINCO - LIQUEDEZ - P3	14,591	1,905	2,736
FONDOS RENTA FIJA NACIONAL ENTIDADES PÚBLICAS				
CREDICORP CAPITAL FIDUCIARIA S.A.	FIDUCREDICORP VISTA - INMOBIL. PREVENTA	11,897	1,339	2,066
FIDUAGRARIA	FIC 600 - PÚBLICO DIFERENCIADO	17,569	2,839	3,451
FIDUCIARIA BOGOTA S.A.	FIDUGOB - HASTA 10.834 SMLLV	18,727	3,502	3,825
FIDUCOLDEX	FIC FIDUCOLDEX - PERSONA NATURAL < 2,000 MM	17,803	2,323	-
FIDUCIARIA CORFICOLOMBIANA S.A.	CONFIANZA PLUS - ÚNICA	8,998	2,477	3,167
ITAU ASSET MANAGEMENT	ITAU MONEY MARKET - TIPO A	13,378	2,695	3,280
FONDOS RENTA FIJA NACIONAL CORTO PLAZO				
ADCAP SCB	ADCAP MULTIPLAZOS - ÚNICA	25,336	1,284	3,049
CREDICORP CAPITAL S.A.	FONVAL DEUDA CORPORATIVA - ÚNICA	43,354	0,768	2,977
FIDUAGRARIA	RENTAPAIS - ÚNICA	11,024	3,156	3,417
FIDUOCCIDENTE S.A.	FIC OCCIBONOS - ÚNICA	24,603	0,250	2,560
ITAU ASSET MANAGEMENT	ITAU CORTO PLAZO - TIPO A	23,049	2,034	3,286
ULTRASERFINCO S.A.	ESPARTA 30 - ÚNICA	29,121	0,811	3,117
FONDOS RENTA FIJA NACIONAL MEDIANO PLAZO				
ADCAP SCB	ADCAP RENTA FIJA COLOMBIA - ÚNICA	50,928	0,394	2,582
BTG PACTUAL	DEUDA PRIVADA - CLASE A	33,646	-0,101	2,847
CORREDORES DAVIVIENDA	FIC MULTIESCALA - A	56,111	1,473	3,847
FIDUCIARIA CORFICOLOMBIANA S.A.	DEUDA CORPORATIVA - ÚNICA	31,602	0,471	2,855
FIDUCOLDEX	FIC FIDUCOLDEX 60 MODERADO - ÚNICA	57,812	-0,189	3,054
FIDUCIARIA DAVIVIENDA	DAVIPLUS RENTA FIJA PESOS - ÚNICA	42,795	-2,203	1,551
ITAU ASSET MANAGEMENT	ITAU MEDIANO PLAZO - ÚNICA	42,033	-0,240	3,012
ULTRASERFINCO S.A.	ESPARTA 180 - ÚNICA	41,457	-0,779	2,561
FONDOS RENTA FIJA NACIONAL LARGO PLAZO				
CORREDORES DAVIVIENDA	FIC RENTA FIJA LARGO PLAZO - ÚNICA	118,270	-3,337	3,592
CREDICORP CAPITAL S.A.	FONVAL RENTA FIJA COLOMBIA - ÚNICA	122,424	-3,636	2,793
FIDUCIARIA BOGOTA S.A.	ÓPTIMO - ÚNICA	92,903	5,814	6,988
ITAU ASSET MANAGEMENT	ITAU LARGO PLAZO - ÚNICA	17,331	-2,829	2,300
FONDO DE ACTIVO DE CRÉDITO				
BTG PACTUAL S.A.	CRÉDITO - CLASE 12	8,530	6,411	6,479
CREDICORP CAPITAL S.A.	FONVAL DERECHOS ECONOMICOS 2020 - ÚNICA	5,639	5,376	6,673
CREDICORP CAPITAL S.A.	FONVAL DERECHOS ECONOMICOS 2026 - ÚNICA	9,163	7,683	7,916
FONDOS ACCIONARIO NACIONAL				
BTG PACTUAL	ACCIONES COLOMBIA - CLASE A	958,062	-40,223	-22,564
CORREDORES DAVIVIENDA	FIC ACCIÓN - A	484,323	-49,080	-27,856
CREDICORP CAPITAL S.A.	FONVAL ACCIONES DINAMICO - ÚNICA	1,257,210	-44,272	-24,012
FIDUBOGOTA	FIDUACCIÓN - ÚNICA	837,880	-41,269	-23,314
FIDUCIARIA CORFICOLOMBIANA S.A.	ACCIONES PLUS - ÚNICA	775,273	-47,917	-26,823
ULTRASERFINCO S.A.	"SERFINCO ACCIONES" - ÚNICA	1,218,874	-44,921	-23,886
ULTRASERFINCO S.A.	ULTRASERFINCO GEA - ÚNICA	1,979,743	-54,228	-34,073
FONDO DE RENTA FIJA INTERNACIONAL				
BTG PACTUAL	RENTA FIJA INTERNACIONAL - CLASE A	48,937	16,189	19,592
CREDICORP CAPITAL S.A.	FONVAL DEUDA CORPORATIVA LATAM - ÚNICA	102,507	-19,581	-4,719
CREDICORP CAPITAL S.A.	FONVAL GLOBAL RENTA FIJA - ÚNICA	127,496	-11,632	-1,654
FONDO ACCIONARIO INTERNACIONAL				
BTG PACTUAL	ACCIONES INTERNACIONALES - CLASE A	372,981	10,830	18,301
CREDICORP CAPITAL S.A.	FONVAL GLOBAL ACCIONES - ÚNICA	526,439	-21,949	-9,696
FIDUCIARIA CORFICOLOMBIANA S.A.	ACCIONES GLOBALES - ÚNICA	399,184	11,614	15,451
FONDO DE ALTO RENDIMIENTO NACIONAL				
FIDUCIARIA CORFICOLOMBIANA S.A.	CAPITAL PLUS - ÚNICA	14,684	1,867	3,258
FIDUOCCIDENTE S.A.	FIC RENTA FIJA DINAMICA - ÚNICA	24,131	3,399	4,139
SKANDIA FIDUCIARIA S.A.	SKANDIA MULTIPLAZO - TIPO D	53,513	-0,177	3,082
ULTRASERFINCO S.A.	ESPARTA PLUS - ÚNICA	24,810	2,508	3,908
FONDO BALANCEADO MENOR RIESGO LOCAL				
FIDUCIARIA BOGOTA S.A.	ES+ - PRINCIPAL	130,938	-2,183	3,329
ULTRASERFINCO S.A.	PERFIL CONSERVADOR - ÚNICA	61,549	-3,878	0,536
FIDUCIARIA CORFICOLOMBIANA S.A.	S.A. ESTRATEGIA MODERADA - ÚNICA	72,621	-8,402	-1,745
FONDO BALANCEADO MENOR RIESGO GLOBAL				
FIDUCIARIA BOGOTA S.A.	CUBRIR BALANCEADO INTERNACIONAL - DE 4 A 80 SMLLV	128,712	23,129	19,363
FONDO BALANCEADO MODERADO LOCAL				
ULTRASERFINCO S.A.	PERFIL MODERADO - ÚNICA	237,176	-18,634	-7,858
FONDO BALANCEADO MAYOR RIESGO LOCAL				
FIDUCIARIA DAVIVIENDA	FIC SEGURIDAD - ÚNICA	368,872	-36,976	-17,884
ULTRASERFINCO S.A.	PERFIL CRECIMIENTO - ÚNICA	412,866	-24,918	-11,504
FONDO BALANCEADO MAYOR RIESGO GLOBAL				

NOTAS: - La información de cada categoría corresponde al Grupo de Participación Retail. - Las rentabilidades se encuentran expresadas en términos efectivos anuales y no son indicativas de futuros resultados. - El inversionista debe tener en cuenta otros factores tales como la política de inversión y el perfil de riesgo de cada Fondo de Inversión Colectiva. - La información contenida es solo una guía general y no debe ser usada como base para la toma de decisiones de inversión o desinversión. Fuente: www.sifcolombia.com

Yield (9)	QTOBIN (10)	RPQ (11)	YTD (12)	COMP. COLCAP(13)	COMP. COLCSC(14)	Especies Ganasta EQTY(1)
4,89%	1,27	9,03	4,28%	0,00%	7,45%	BBVACOL
4,46%	0,96	7,55	-44,32%	5,29%	0,00%	BCOLOMBIA
5,49%	1,24	7,36	-17,78%	3,73%	0,00%	BOGOTA
5,88%	1,18	15,26	-19,40%	0,28%	14,05%	BVC
4,32%	0,91	9,60	-3,40%	2,98%	0,00%	CELSIA
6,37%	0,64	26,53	-47,95%	2,58%	0,00%	CEMARGOS
0,00%	0,22	7,64	-57,66%	0,35%	0,00%	CLH
0,00%	2,71	265,16	-11,87%	1,19%	0,00%	CNEC
0,00%	0,16	-1,90	0,00%	0,00%	1,90%	COLTEJER
0,00%	0,29	4,25	-13,44%	0,00%	9,59%	CONCONCRET
6,38%	1,13	3,62	-15,58%	3,04%	0,00%	CORFICOLCF
3,05%	2,15	19,31	0,00%	0,00%	0,02%	CSACOL
11,26%	1,49	6,99	-40,27%	13,02%	0,00%	ECOPETROL
4,73%	0,64	8,88	-15,59%	0,00%	10,77%	ELCONDOR
0,00%	0,27	10,12	-12,21%	0,00%	2,54%	ENKA
0,00%	0,39	16,98	-18,92%	0,00%	4,82%	ETB
2,58%	0,76	45,26	-12,68%	0,16%	9,78%	EXITO
0,00%	0,08	-1,02	-14,00%	0,00%	1,84%	FABRICATO
5,73%	1,72	10,50	2,25%	8,93%	0,00%	GEB
2,26%	0,47	3,60	-23,40%	0,00%	13,81%	GRUBOLIVAR
3,65%	0,52	16,52	-46,18%	3,98%	0,00%	GRUPOARGOS
5,41%	1,32	7,79	-24,23%	0,00%	0,00%	GRUPOPAVAL
2,54%	0,53	16,38	-36,41%	7,13%	0,00%	GRUPOSURA
2,96%	1,73	11,51	-5,00%	11,70%	0,00%	ISA
5,76%	1,00	6,30	-7,08%	0,44%	0,00%	MINEROS
2,55%	1,28	20,33	-5,67%	8,10%	0,00%	NUTRESA
5,10%	1,33	12,46	-3,95%	0,00%	0,00%	OCCIDENTE
7,06%	1,01	5,97	-41,78%	4,69%	0,00%	PFAVAL
8,94%	0,39	-0,38	-69,54%	0,26%	0,00%	PFAVH
4,39%	0,97	7,66	-45,68%	10,41%	0,00%	PFBICOLM
7,12%	0,57	23,73	-40,14%	0,97%	0,00%	PFCEMARGOS
7,75%	0,93	2,98	-16,16%	0,00%	14,66%	PFCORFICOL
2,79%	1,27	10,47	-34,49%	3,65%	0,00%	PFDVAVINDA
3,94%	0,48	15,31	-34,22%	2,56%	0,00%	PFRUPPOARG
2,85%	0,48	14,62	-34,13%	2,92%	0,00%	PFRUPPSURA
6,00%	0,81	6,12	-14,11%	0,00%	6,55%	POPULAR
5,07%	2,50	10,46	-12,50%	1,65%	0,00%	PROMIGAS
4,91%	0,69	8,22	-25,00%	0,00%	0,00%	TERPEL
0,00%	0,63	6,71	-7,06%	0,00%	1,28%	VALSIMESA
6,00%	0,95	8,20	10,15%	0,00%	0,93%	VILLAS

Utilidad por Acción YIELD (9) QTOBIN (10) RPQ (11) YTD (12) Otras Especies

Variación porcentual del precio de cierre de hoy con el primer día hábil del año. (13) La participación porcentual de cada acción en el COLCAP se calcula teniendo en cuenta el último precio de cierre y la ponderación fija que se asigna trimestralmente. (14) La participación porcentual de cada acción en el COLCSC se calcula teniendo en cuenta el último precio de cierre y la ponderación fija que se asigna trimestralmente. Fuente: BVC