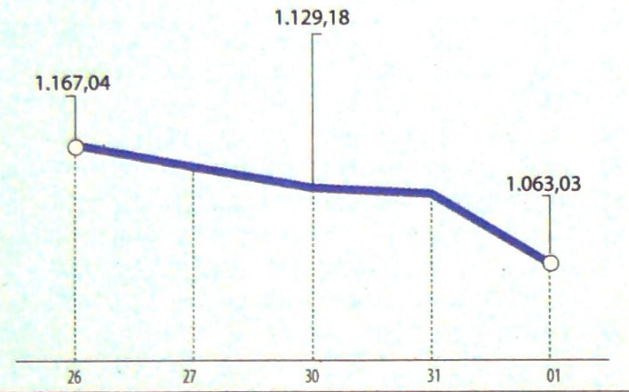


COLCAP

Datos en unidades
Marzo/Abril 2020



ACCIONES

La más tranzada
Millones de pesos
Abril 01
PFBCOLOM ▶ \$31.046,92

Alzas
Precio de cierre
Abril 01
%

Bajas
Precio de cierre
Abril 01
PFGRUPOARG -13,69%
\$8.130,00

Fuente: BVC

BONOS DE DEUDA PÚBLICA

(CIFRAS EN PESOS)

VCTO.	TASA FIJA	CIERRE*	VCTO.	UVR	CIERRE*
SEP-19			MAR-21		2.000
JUL-20	3.951		FEB-23		2.690
MAY-22	5.400		MAY-25		
JUL-24	6.510		MAR-27		3.200
AGO-26	7.350		MAR-33		
ABR-28	7.520		ABR-35		
SEP-30			FEB-37		
JUN-32	7.701		JUN-47		
OCT-34	7.698				

Fuente: ICAP SECURITIES COLOMBIA Estos reportes pertenecen a comportamientos mensuales y no diarios. Casillas "cierre" en blanco: Valores no operados en el día.

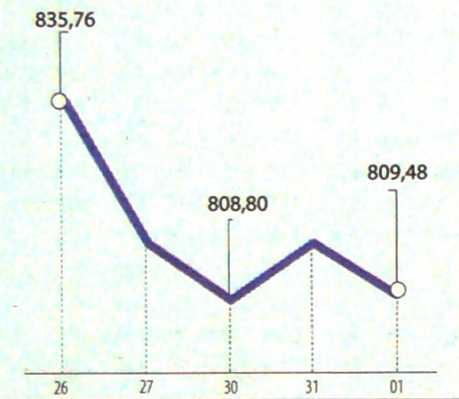
ADR LATINOAMERICANOS

NOMBRE	CIERRE (DLRS)
AMERICA-SPON ADR	11,27
AMERICAN RENAL A	6,24
BANCO CHILE-ADR	15,91
BANCO LATINOAM-E	8,45
BANCO MACRO-ADR	16,47
BANCO SANTAN-ADR	2,25
BANCOLOMBIA-ADR	23,62
BRADESCO-ADR	3,78
BRP GROUP INC-A	9,25
BRASKEM SA-ADR	6,17
BUENAVENTURA-ADR	7,11
CEMEX SAB-SP ADR	1,91
CEMIG SA-ADR	1,56
COCA-COLA F-ADR	38,09
COPA HOLDIN-CL A	38,18
COPEL-ADR PR B	9,91
EMBOT ANDINA-ADR	12,23
EMBOT ANDINA-ADR	9,62
EMBRAER SA-ADR	7,2
FOMENTO ECON-ADR	58,8
GERDAU SA-ADR	1,77
GOL-ADR	3,71
GRUPO AEROP-ADR	89,32
GRUPO AEROP-ADR	49,19
READY CAPITAL CO	5,6
GRUPO TELEV-ADR	5,38
INDUS BACHOC-ADR	32,26
IRSA SA-ADR	3,25

Fuente: Bloomberg

COLSC

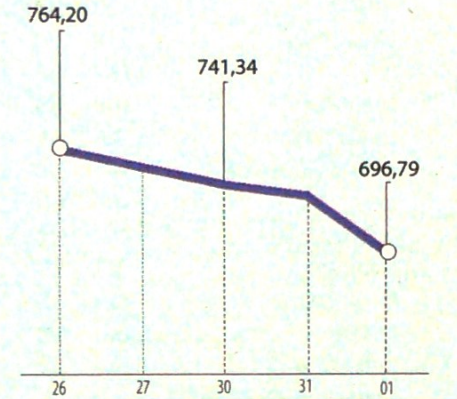
Datos en unidades
Marzo/Abril 2020



Fuente: BVC

COLIR

Datos en unidades
Marzo 2020



Fuente: BVC

OPCIONES Y FUTUROS BVC

INSTRUMENTO	VOLUMEN (COP)*	No. CONTRATOS	PRECIO	OPEN INTEREST**
CORFICOLCF JUN 2020	249	10	\$24.886	0
PFGRUPSURA JUN 2020	95	6	\$15.895	70
PFBCOLOM JUN 2020	75	3	\$24.859	37
NUTRESA JUN 2020	74	4	\$18.610	0
TES24 ABR 2020	36.180	126	115%	442
TES25 MAY 2020	14.512	60	97%	19
TES22 ABR 2020	4.125	16	103%	42
USD MAY 2020	179.971	881	\$4.086	253
MINI USD ABR 2020	5.674	278	\$4.082	193
COLCAP JUN 2020	540	200	\$1.081	2.913

* Los volúmenes informados corresponden al valor en millones de COP de las operaciones calzadas o registradas hasta las 03:45:00 p. m.

**El Open Interest corresponde al número de contratos de posición abierta al inicio de la jornada.

Fuente: BCV

MOVIMIENTO ACCIONARIO ABRIL 01 DE 2020

Especies Canasta EQTY (1)	Modalidad	Cantidad No. Acciones	Número de Oper.	Monto Millones	Pr. Promedio Pesos(2)	Pr. Inicial Pesos	Pr. Mínimo Pesos(3)	Pr. Máximo Pesos(3)	Pr. Último Pesos	Variac. Día (4)	Variac. Anual (5)	Comp. EQTY (6)	PROX. P. EXD. (7) INICIA	TERMINA	Vr. Dividendo Anual Pesos	Cap. Bursátil Millones (8)	Valor en Libros	Utilidad por Acción
BBVACOL	S	-	-	-	-	-	-	-	390,00	0,00%	39,29%	0,14%	05-JUN-2020	12-JUN-2020	19,09	5.571.858,42	308,00	43,17
BCOLOMBIA	C	291.105,00	168	6.909,40	23.735,08	24.100,00	23.220,00	24.120,00	24.000,00	-0,41%	-38,05%	8,34%	24-JUN-2020	2-JUL-2020	1.092,00	23.246.612,07	25.541,07	3.246,24
BOGOTA	C	7.699,00	16	533,17	69.252,02	71.000,00	68.520,00	71.000,00	69.980,00	-1,44%	6,03%	4,13%	27-ABR-2020	5-MAY-2020	3.840,00	23.183.013,24	56.458,73	9.506,83
BVC	C	14.517,00	13	124,84	8.599,36	8.840,00	8.550,00	8.700,00	8.600,00	-2,71%	-28,69%	0,28%			550,00	520.415,83	7.944,60	612,67
CELSIA	C	427.465,00	23	1.745,74	4.083,93	4.290,00	3.975,00	4.270,00	4.120,00	-3,96%	-4,63%	3,19%	17-ABR-2020	24-ABR-2020	184,00	4.408.286,92	4.693,19	443,55
CEMARGOS	C	192.731,00	84	746,26	3.872,01	4.090,00	3.810,00	3.905,00	3.900,00	-4,65%	-50,51%	2,93%	11-AGO-2020	19-AGO-2020	242,00	5.180.828,92	5.977,64	143,26
CLH	C	403.391,00	100	569,55	1.411,90	1.490,00	1.360,00	1.490,00	1.360,00	-8,72%	-71,06%	0,28%			0,00	786.458,55	8.585,77	244,09
CNEC	C	132.147,00	31	1.338,27	10.127,10	10.400,00	10.060,00	10.200,00	10.200,00	-1,92%	-5,20%	0,96%			0,00	1.846.120,13	3.885,55	39,75
COLTEJER	S	-	-	-	-	-	-	-	1.105,00	0,00%	8,87%	0,04%			0,00	77.350,00	6.979,46	-582,31
CONCRET	C	91.463,00	10	30,44	332,83	330,00	330,00	330,00	330,00	0,00%	-29,94%	0,15%			0,00	374.304,13	1.352,29	92,46
CORFICOLCF	C	24.527,00	25	609,35	24.844,21	25.780,00	24.220,00	25.280,00	25.280,00	-1,94%	-4,60%	3,27%	06-JUL-2020	13-JUL-2020	1.657,90	7.453.606,43	22.996,66	7.182,01
CSACOL	S	-	-	-	-	-	-	-	18.905,00	0,00%	-1,74%	0,00%	05-JUN-2020	12-JUN-2020	577,00	13.108.778,42	8.806,68	979,06
ECOPEPETROL	C	7.069.486,00	900	12.988,86	1.837,31	1.900,00	1.810,00	1.900,00	1.840,00	-3,16%	-46,82%	8,53%	17-ABR-2020	24-ABR-2020	225,00	75.654.718,23	1.331,29	283,44
ELCONDOR	C	-	-	-	-	-	-	-	1.220,00	0,00%	0,00%	0,22%	14-ABR-2020	21-ABR-2020	52,50	700.726,30	1.732,33	124,95
ENKA	C	-	-	-	-	-	-	-	10,00	0,00%	27,88%	0,05%			0,00	117.737,24	32,56	0,86
ETB	C	485.400,00	13	86,50	178,21	177,00	175,00	179,00	177,00	0,00%	-36,79%	0,08%			0,00	628.447,95	540,93	12,37
EXITO	C	21.099,00	24	239,12	11.333,12	12.080,00	11.000,00	12.000,00	11.760,00	-2,65%	-20,22%	0,18%			312,12	5.263.826,76	15.873,95	267,79
FABRICATO	C	-	-	-	-	-	-	-	4,71	0,00%	-33,66%	0,04%			0,00	43.340,71	55,76	-4,21
GEB	C	533.174,00	51	1.149,45	2.155,85	2.250,00	2.110,00	2.245,00	2.165,00	-3,78%	5,10%	9,42%	17-JUN-2020	25-JUN-2020	130,00	19.877.248,24	1.318,41	216,13
GRUBOLIVAR	C	2.309,00	6	134,17	58.108,27	59.000,00	58.000,00	58.500,00	58.000,00	-1,69%	13,50%	0,26%	07-ABR-2020	16-ABR-2020	1.333,00	4.582.937,51	125.688,38	16.384,49
GRUPOARGOS	C	438.506,00	209	4.852,75	11.066,54	12.320,00	10.560,00	12.320,00	10.700,00	-13,15%	-40,36%	4,92%	07-ABR-2020	16-ABR-2020	350,00	8.627.934,97	18.486,91	579,84
GRUPOAVAL	C	-	-	-	-	-	-	-	1.100,00	0,00%	-10,20%	0,80%	27-ABR-2020	5-MAY-2020	60,00	22.986.143,65	843,64	142,43
GRUPOSURA	C	265.014,00	187	5.045,99	19.040,47	20.020,00	18.500,00	20.000,00	18.500,00	-7,59%	-48,87%	6,75%	14-ABR-2020	21-ABR-2020	550,00	10.434.540,19	40.516,58	1.319,75
ISA	C	467.344,00	156	6.986,16	14.948,64	15.480,00	14.500,00	15.480,00	14.800,00	-4,39%	-8,64%	10,29%	16-JUL-2020	24-JUL-2020	552,00	16.393.632,83	10.772,68	1.617,38
MINEROS	C	118.503,00	19	312,04	2.633,19	2.700,00	2.585,00	2.685,00	2.645,00	-2,04%	20,23%	0,43%			174,00	692.163,18	3.024,81	479,01
NUTRESA	C	61.361,00	56	1.135,00	18.497,13	19.100,00	18.280,00	19.040,00	18.640,00	-2,41%	-27,75%	6,97%	07-ABR-2020	16-ABR-2020	612,00	8.576.701,26	18.652,18	1.178,27
OCCIDENTE	S	-	-	-	-	-	-	-	36.500,00	0,00%	-5,19%	0,80%	27-ABR-2020	5-MAY-2020	1.860,00	5.690.340,84	27.535,16	2.929,50
PFAVAL	C	3.963.111,00	149	3.402,58	858,56	897,00	840,00	886,00	886,00	-1,23%	-27,97%	5,41%	27-ABR-2020	5-MAY-2020	60,00	22.986.143,65	843,64	142,43
PFAVH	C	360.988,00	53	170,59	472,57	500,00	466,00	480,00	480,00	-4,00%	-70,55%	0,24%			50,00	163.443,80	1.446,94	-1.465,22
PFBCOLOM	C	1.270.793,00	1.738	31.046,92	24.431,14	27.500,00	24.000,00	25.800,00	24.360,00	-11,42%	-38,67%	8,12%	24-JUN-2020	2-JUL-2020	1.092,00	23.246.612,07	25.541,07	3.246,24
PFCEMARGOS	C	27.134,00	17	87,73	3.233,12	3.490,00	3.180,00	3.320,00	3.295,00	-5,59%	-49,46%	1,04%	11-AGO-2020	19-AGO-2020	242,00	5.180.828,92	5.977,64	143,26
PFICORFICOL	C	-	-	-	-	-	-	-	22.600,00	0,00%	2,17%	0,35%	06-JUL-2020	13-JUL-2020	1.657,90	7.453.606,43	22.996,66	7.182,01
PFDAVVNDA	C	84.970,00	70	2.403,79	28.289,92	30.500,00	27.600,00	29.500,00	27.600,00	-9,51%	-26,98%	3,70%	17-SEP-2020	24-SEP-2020	840,00	2.980.620,16	23.708,69	2.877,57
PFGRUPOARG	C	78.300,00	51	659,82	8.426,87	9.420,00	8.130,00	9.100,00	8.130,00	-13,69%	-44,84%	2,59%	07-ABR-2020	16-ABR-2020	350,00	8.627.934,97	18.486,91	579,84
PFGRUPSURA	C	111.823,00	101	1.768,72	15.817,14	16.780,00	15.520,00	16.500,00	15.560,00	-7,27%	-53,88%	2,60%	14-ABR-2020	21-ABR-2020	550,00	10.434.540,19	40.516,58	1.319,75
POPULAR	S	-	-	-	-	-	-	-	280,00	0,00%	-1,75%	0,12%	27-ABR-2020	5-MAY-2020	16,80	2.163.091,42	345,27	45,73
PROMIGAS	C	-	-	-	-	-	-	-	7.000,00	0,00%	29,87%	1,82%	15-ABR-2020	22-ABR-2020	355,00	7.943.936,30	2.803,74	669,19
TERPEL	C	35.643,00	2	285,14	8.000,00	8.000,00	8.000,00	8.000,00	8.000,00	0,00%	-23,22%	0,51%			368,59	1.451.396,04	10.793,44	912,72
VALSIMESA	S	874,00	2	4,34	4.970,00	4.960,00	-	-	4.960,00	0,00%	-6,42%	0,02%			0,00	159.883,60	7.915,83	745,70

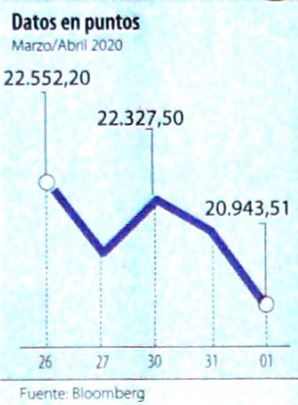
(1) La Canasta EQTY se recalcula trimestralmente evaluando la frecuencia y rotación de cada especie. (2) El precio medio es calculado al tomar el volumen total de todas las operaciones de contado realizadas en el día de negociación, dividido entre la cantidad total de acciones negociadas en el mismo día. (3) Los precios mayor y menor son calculados tomando solo las operaciones de contado del día de negociación que han cumplido con el criterio de marcación de precio definido en el artículo 3.3.5.

ÍNDICE DE MILLONARIOS (Datos del 31 de Marzo 2020)

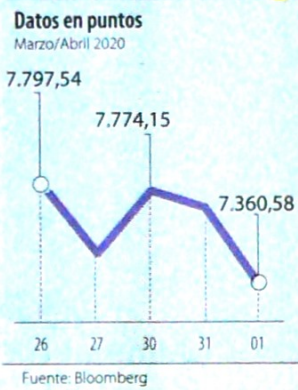
	Patrimonio neto total	Último cambio(\$)	Cambio YTD(\$)
JEFF BEZOS	120.00 MILLONES	790 MILLONES	5.11 BILL.
WILLIAM HENRY GATES III	99.500 MILLONES	416 MILLONES	13.6 BILL.
BERNARD ARNAULT	75.000 MILLONES	2.46 BILLONES	30.3 BILL.
WARREN E BUFFETT	71.500 MILLONES	791 MILLONES	17.8 BILL.
MARK ZUCKERBERG	63.900 MILLONES	313 MILLONES	14.5 BILL.
STEVE BALLMER	57.800 MILLONES	865 MILLONES	347 MILL.
LARRY PAGE	56.600 MILLONES	657 MILLONES	7.98 BILL.
SERGEY BRIN	55.000 MILLONES	633 MILLONES	7.73 BILL.
LAWRENCE JOSEPH ELLISON	54.300 MILLONES	1.7 BILLONES	4.44 BILL.
AMANCIO ORTEGA GAONA	54.200 MILLONES	1.65 BILLONES	21.2 BILL.

Fuente: Bloomberg / Cifras en dólares

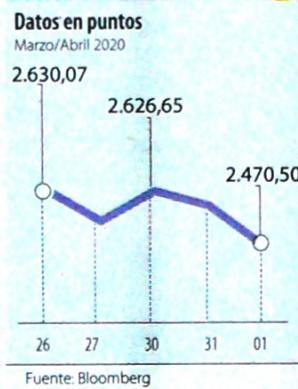
DOW JONES



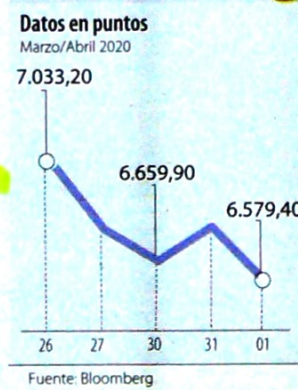
NASDAQ



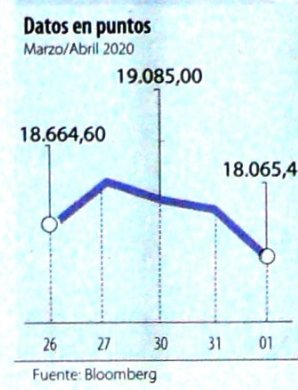
STANDARD & POOR'S



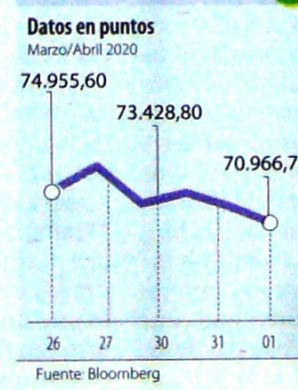
IBEX



NIKKEI



BOVESPA



FONDOS DE INVERSIÓN COLECTIVA CATEGORIZADOS

DATOS DEL 30 DE MARZO DE 2020

CATEGORÍA DE FIC / ADMINISTRADOR	NOMBRE FIC	RENTABILIDAD EFECTIVA ANUAL		
		MENSUAL (%)	SEMESTRAL (%)	ANUAL (%)
FONDOS RENTA FIJA NACIONAL LIQUIDEZ				
ADCAP COLOMBIA S.A.	INVERTIR AHORRO PLUS - ÚNICA	-1,138	2,476	3,259
BTG PACTUAL	BTG PACTUAL - LIQUIDEZ - CLASE A	-8,047	1,522	2,756
CREDICORP CAPITAL S.A.	FONVAL - ÚNICA	-7,523	1,676	2,979
FIDUAGRARIA	CONFIRENTA - 1	-6,500	1,569	-
FIDUCIARIA BANCOLOMBIA S.A.	FIDUCUENTA - ÚNICA	-0,605	2,724	3,321
FIDUCIARIA BOGOTA S.A.	SUMAR - HASTA 97 SMMLV	0,069	1,968	2,484
FIDUCIARIA CORFICOLOMBIANA S.A.	FIC VALOR PLUS I - TP1 -	-3,080	1,653	2,446
FIDUOCCIDENTE S.A.	FIC OCCIRENTA - PYMES Y PERSONA NATURAL	-4,687	1,948	2,923
FIDUCOOMEVA	FIC ABIERTO AVANZAR VISTA - PÚBLICO DIFERENCIADO	-3,656	1,689	2,736
SKANDIA FIDUCIARIA S.A.	SKANDIA EFECTIVO - TIPO D	-1,945	2,523	3,287
ULTRASERFINCO S.A.	ULTRASERFINCO - LIQUIDEZ - P3	-6,043	1,451	2,569
VALORES BANCOLOMBIA S.A.	RENDA LIQUIDEZ - ÚNICA	-1,897	2,604	3,373
FONDOS RENTA FIJA NACIONAL ENTIDADES PÚBLICAS				
CREDICORP CAPITAL FIDUCIARIA S.A.	FIDUCREDICORP VISTA - INMOBIL. PREVENTA	-6,560	0,903	1,917
FIDUCIARIA BANCOLOMBIA S.A.	FIDUOXEDENTES - ÚNICA	-2,206	2,501	3,239
FIDUAGRARIA	FIC 600 - PÚBLICO DIFERENCIADO	-3,825	1,997	3,099
FIDUCIARIA BOGOTA S.A.	FIDUGOB - HASTA 10.834 SMMLV	-1,518	2,842	3,539
FIDUCOLDEX	FIC FIDUCOLDEX - PERSONA NATURAL < 2,000 MM	-5,687	1,699	-
FIDUCIARIA CORFICOLOMBIANA S.A.	CONFIANZA PLUS - ÚNICA	-2,771	2,238	3,106
ITAU ASSET MANAGEMENT	ITAÚ MONEY MARKET - TIPO A	-2,305	2,380	3,169
FONDOS RENTA FIJA NACIONAL CORTO PLAZO				
ADCAP SCB	ADCAP MULTIPLAZOS - ÚNICA	-14,871	0,242	2,695
CREDICORP CAPITAL S.A.	FONVAL DEUDA CORPORATIVA - ÚNICA	-25,050	-1,403	2,032
FIDUAGRARIA	RENTAPAIS - ÚNICA	-0,923	2,592	3,241
FIDUCIARIA BANCOLOMBIA S.A.	FIDURENTA - PARTICIPACION 30	-15,099	0,452	2,997
FIDUOCCIDENTE S.A.	FIC OCCIBONOS - ÚNICA	-18,908	-0,891	2,120
ITAU ASSET MANAGEMENT	ITAÚ CORTO PLAZO - TIPO A	-9,839	1,147	2,935
ULTRASERFINCO S.A.	ESPARTA 30 - ÚNICA	-18,769	-0,289	2,729
FONDOS RENTA FIJA NACIONAL MEDIANO PLAZO				
ADCAP SCB	ADCAP RENTA FIJA COLOMBIA - ÚNICA	-25,828	-2,533	1,281
BTG PACTUAL	DEUDA PRIVADA - CLASE A	-29,120	-1,969	2,122
FIDUCIARIA BANCOLOMBIA S.A.	PLAN SEMILLA - ÚNICA	-27,557	-2,109	2,351
FIDUCIARIA CORFICOLOMBIANA S.A.	DEUDA CORPORATIVA - ÚNICA	-19,939	-1,252	2,246
FIDUCOLDEX	FIC FIDUCOLDEX 60 MODERADO - ÚNICA	-24,329	-1,661	2,464
FIDUCIARIA DAVIVIENDA	DAVIPLUS RENTA FIJA PESOS - ÚNICA	-33,407	-4,191	0,694
ITAU ASSET MANAGEMENT	ITAÚ MEDIANO PLAZO - ÚNICA	-28,478	-2,619	2,014
ULTRASERFINCO S.A.	ESPARTA 180 - ÚNICA	-28,358	-2,503	1,869
FONDOS RENTA FIJA NACIONAL LARGO PLAZO				
CREDICORP CAPITAL S.A.	FONVAL RENTA FIJA COLOMBIA - ÚNICA	-50,098	-7,967	0,983
FIDUCIARIA BANCOLOMBIA S.A.	RENDA FIJA PLAZO - ÚNICA	-38,373	-4,761	2,788
FIDUCIARIA BOGOTA S.A.	ÓPTIMO - ÚNICA	-1,189	4,350	6,674
ITAU ASSET MANAGEMENT	ITAÚ LARGO PLAZO - ÚNICA	-34,994	-4,227	1,890
FONDO DE ACTIVO DE CRÉDITO				
BTG PACTUAL S.A.	CRÉDITO - CLASE 12	4,290	6,120	6,363
CREDICORP CAPITAL S.A.	FONVAL DERECHOS ECONOMICOS 2020 - ÚNICA	4,628	5,601	6,759
CREDICORP CAPITAL S.A.	FONVAL DERECHOS ECONOMICOS 2026 - ÚNICA	7,426	7,526	7,849
FIDUCOOMEVA	FIC AVANZAR 365 - PÚBLICO DIFERENCIADO	8,121	9,250	9,119
FONDOS ACCIONARIO NACIONAL				
ALIANZA FIDUCIARIA	FONDO ACCIONES - TIPO A	-94,565	-37,944	-21,842
BTG PACTUAL	ACCIONES COLOMBIA - CLASE A	-96,290	-42,697	-24,906
CREDICORP CAPITAL S.A.	FONVAL ACCIONES DINAMICO - ÚNICA	-96,245	-41,776	-24,058
FIDUBOGOTA	FIDUACCIÓN - ÚNICA	-96,354	-43,443	-25,898
FIDUCIARIA BANCOLOMBIA S.A.	RENDA ACCIONES - ÚNICA	-96,872	-45,832	-27,838
FIDUCIARIA CORFICOLOMBIANA S.A.	ACCIONES PLUS - ÚNICA	-97,844	-48,173	-28,214
ULTRASERFINCO S.A.	"SERFINCO ACCIONES" - ÚNICA	-97,346	-44,498	-24,973
ULTRASERFINCO S.A.	ULTRASERFINCO GE A - ÚNICA	-97,984	-52,632	-33,147
VALORES BANCOLOMBIA S.A.	RENDA VARIABLE COLOMBIA - ÚNICA	-97,151	-46,642	-28,266
FONDO DE RENTA FIJA INTERNACIONAL				
ALIANZA FIDUCIARIA	ALIANZA RENTA FIJA MERCADOS EMERGENTES - TIPO I	58,722	19,716	28,702
BTG PACTUAL	RENDA FIJA INTERNACIONAL - CLASE A	28,762	8,720	16,237
CREDICORP CAPITAL S.A.	FONVAL DEUDA CORPORATIVA LATAM - ÚNICA	-90,564	-26,732	-9,173
CREDICORP CAPITAL S.A.	FONVAL GLOBAL RENTA FIJA - ÚNICA	-78,023	-17,713	-4,809
FONDO ACCIONARIO INTERNACIONAL				
BTG PACTUAL	ACCIONES INTERNACIONALES - CLASE A	48,511	4,505	16,172
CREDICORP CAPITAL S.A.	FONVAL GLOBAL ACCIONES - ÚNICA	-82,638	-26,522	-10,915
VALORES BANCOLOMBIA S.A.	RENDA ALTA CONVICCIÓN - ÚNICA	-90,546	-36,159	-18,829
FIDUCIARIA CORFICOLOMBIANA S.A.	ACCIONES GLOBALES - ÚNICA	24,842	3,243	12,676
FONDO DE ALTO RENDIMIENTO NACIONAL				
FIDUCIARIA CORFICOLOMBIANA S.A.	CAPITAL PLUS - ÚNICA	-10,200	1,016	2,995
FIDUOCCIDENTE S.A.	FIC RENTA FIJA DINAMICA - ÚNICA	-9,892	1,544	3,384
SKANDIA FIDUCIARIA S.A.	SKANDIA MULTIPLAZO - TIPO D	-36,207	-3,851	1,485
ULTRASERFINCO S.A.	ESPARTA PLUS - ÚNICA	-10,518	1,355	3,497
FONDO BALANCEADO MENOR RIESGO LOCAL				
FIDUCIARIA BOGOTA S.A.	ES+ - PRINCIPAL	-40,860	-6,245	2,019

NOTAS: - La información de cada categoría corresponde al Grupo de Participación Retail - Las rentabilidades se encuentran expresadas en términos efectivos anuales y no son indicativas de futuros resultados - El inversionista debe tener en cuenta otros factores tales como la política de inversión y el perfil de riesgo de cada Fondo de Inversión Colectiva - La información contenida es solo una guía general y no debe ser usada como base para la toma de decisiones de inversión o desinversión. Fuente: www.sifc.com.co

Yield (9)	QTOBIN (10)	RPG (11)	YTD (12)	COMP. COLCAP(13)	COMP. COLSC(14)	Especies Canasta EQTY(1)
4,89%	1,27	9,03	4,28%	0,00%	7,57%	BBVACOL
4,55%	0,94	7,39	-45,45%	5,62%	0,00%	BCOLOMBIA
5,49%	1,24	7,36	-17,81%	4,04%	0,00%	BOGOTA
6,40%	1,08	14,04	-25,86%	0,28%	13,12%	BVC
4,47%	0,88	9,29	-6,58%	3,12%	0,00%	CELSIA
6,21%	0,65	27,22	-46,58%	2,87%	0,00%	CEMARGOS
0,00%	0,16	5,57	-69,13%	0,27%	0,00%	CLH
0,00%	2,63	256,60	-14,72%	1,25%	0,00%	CNEC
0,00%	0,16	-1,90	0,00%	0,00%	1,93%	COLTEJER
0,00%	0,24	3,57	-27,31%	0,00%	8,17%	CONCONCRET
6,56%	1,10	3,52	-17,92%	3,20%	0,00%	CORFICOLCF
3,05%	2,15	19,31	0,00%	0,00%	0,02%	CSACOL
12,23%	1,38	6,49	-44,49%	13,11%	0,00%	ECOPETROL
4,30%	0,70	9,76	-7,22%	0,00%	12,02%	ELCONDOR
0,00%	0,31	11,63	0,91%	0,00%	2,96%	ENKA
0,00%	0,33	14,31	-31,66%	0,00%	4,13%	ETB
2,65%	0,74	43,92	-15,27%	0,17%	9,64%	EXITO
0,00%	0,08	-1,12	-5,80%	0,00%	2,05%	FABRICATO
6,00%	1,64	10,02	-2,48%	9,23%	0,00%	GEB
2,30%	0,46	3,54	-24,68%	0,00%	13,79%	GRUBOLIVAR
3,27%	0,58	18,45	-39,89%	4,81%	0,00%	GRUPOARGOS
5,45%	1,30	7,72	-24,91%	0,00%	0,00%	GRUPOAVAL
2,97%	0,46	14,02	-45,59%	6,61%	0,00%	GRUPOSURA
3,73%	1,37	9,15	-24,49%	10,07%	0,00%	ISA
6,58%	0,87	5,52	-18,62%	0,42%	0,00%	MINEROS
3,28%	1,00	15,82	-26,61%	6,83%	0,00%	NUTRESA
5,10%	1,33	12,46	-3,95%	0,00%	0,00%	OCCIDENTE
6,77%	1,05	6,22	-39,32%	5,30%	0,00%	PFAVAL
10,42%	0,33	-0,33	-73,84%	0,24%	0,00%	PFAVH
4,48%	0,95	7,50	-46,81%	11,04%	0,00%	PFCOLOM
7,34%	0,55	23,00	-41,99%	1,02%	0,00%	PFCEMARGOS
7,34%	0,98	3,15	-11,37%	0,00%	15,73%	PFCORFICOL
3,04%	1,16	9,59	-39,97%	3,63%	0,00%	PFDVVNDA
4,31%	0,44	14,02	-39,78%	2,54%	0,00%	PFGROUPARG
3,53%	0,38	11,79	-46,89%	2,55%	0,00%	PFGROUPSURA
6,00%	0,81	6,12	-14,11%	0,00%	6,65%	POPULAR
5,07%	2,50	10,46	-12,50%	1,79%	0,00%	PROMIGAS
4,61%	0,74	8,77	-20,00%	0,00%	0,00%	TERPEL
0,00%	0,63	6,65	-7,81%	0,00%	1,29%	VALSIMESA

Utilidad por Acción	YIELD (9)	QTOBIN (10)	RPG (11)	YTD (12)	Otras Especies
0,00	0,00%	0,64	0,00	-35,09%	ICOLCAP

Variación porcentual del precio de cierre de hoy con el primer día hábil del año. (13) La participación porcentual de cada acción en el COLCAP se calcula teniendo en cuenta el último precio de cierre y la ponderación fija que se asigna trimestralmente. (14) La participación porcentual de cada acción en el COLSC se calcula teniendo en cuenta el último precio de cierre y la ponderación fija que se asigna trimestralmente. Fuente: BVC