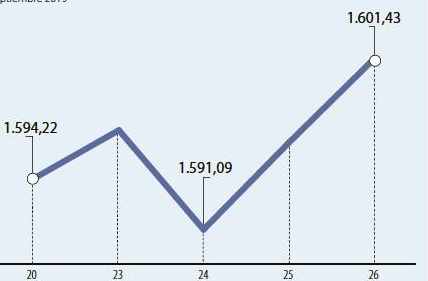


### COLCAP

Datos en unidades  
Septiembre 2019



Fuente: BVC

### COLSC

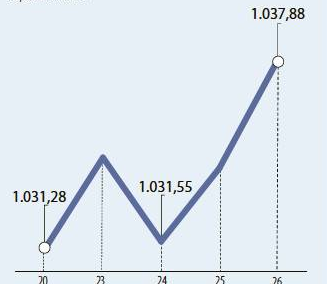
Datos en unidades  
Septiembre 2019



Fuente: BVC

### COLIR

Datos en unidades  
Septiembre 2019



Fuente: BVC

### ACCIONES

La más tranzada  
Millones de pesos

Septiembre 26

ECOPETROL ▶ **16.502,26**

Alzas

PFAVH

\$1.340,00

**7,20%**

Bajas

GRUBOLIVAR

\$69.000,00

**-6,76%**

Fuente: BVC

### BONOS DE DEUDA PÚBLICA

(CIFRAS EN PESOS)

TASA FIJA		UVR	
VCOT.	CIERRE*	VCOT.	CIERRE*
SEP-19		MAR-21	1.270
JUL-20	4.187	FEB-23	1.539
MAY-22	4.760	MAY-25	1.831
JUL-24	5.035	MAR-27	2.050
AGO-26	5.475	MAR-33	
ABR-28	5.760	ABR-35	
SEP-30	5.970	FEB-37	
JUN-32	6.117	JUN-47	
OCT-34	6.240		

Fuente: ICAP SECURITIES COLOMBIA. Estos reportes pertenecen a comportamientos mensuales y no diarios. Casillas \* Cierre en blanco: Valores no operados en el día.

### OPCIONES Y FUTUROS BVC

INSTRUMENTO	VOLUMEN (COP)*	No. CONTRATOS	PRECIO	OPEN INTEREST**
CORFICOLFC DIC 2019	3.589	129	\$27.826	100
ECOPETROL DIC 2019	305	101	\$3.024	2.437
GEB DIC 2019	22	10	\$2.169	740
TES24 OCT 2019	12.015	40	120%	539
TES22 OCT 2019	2.106	8	105%	710
USD OCT 2019	231.037	1.343	\$3.441	874
MINI USD DIC 2019	585	34	\$3.441	219
COLCAP DIC 2019	704	176	\$1.599	1.155

\* Los volúmenes informados corresponden al valor en millones de COP de las operaciones calzadas o registradas hasta las 03:45:00 p.m.  
\*\* El Open Interest corresponde al número de contratos de posición abierta al inicio de la jornada.  
Fuente: BCV

### ADR LATINOAMERICANOS

NOMBRE	CIERRE (DLRS)
AMERICA-SPON ADR	14,82
AMERICAN RENAL A	6,75
BANCO CHILE-ADR	28,4
BANCO LATINOAM-E	19,74
BANCO MACRO-ADR	24,91
BANCO SANTAN-ADR	3,93
BANCOLOMBIA-ADR	51,03
BRADESCO-ADR	8,24
BUENAVENTURA-ADR	15,42
CEMEX SAB-SP ADR	3,98
CEMIG SA-ADR	3,37
COCA-COLA F-ADR	60,9
COPA HOLDIN-CL A	96,37
COPEL-ADR PR B	12,07
CPFL ENERGIA-ADR	15,6
EMBOT ANDINA-ADR	19,55
EMBOT ANDINA-ADR	17,37
EMBRAER SA-ADR	17,45
FONTO ECON-ADR	94,34
GERDAU SA-ADR	3,08
GOL-ADR	16,44
GRUPO AEROPO-ADR	150,6
GRUPO AEROPO-ADR	94,22
READY CAPITAL CO	16,37
GRUPO TELEV-ADR	9,58
IRSA SA-ADR	5,26
PAO ACUCAR-ADR	19,51

Fuente: Bloomberg













### MOVIMIENTO ACCIONARIO SEPTIEMBRE 26 DE 2019

Especies Canasta EQTY (1)	Modalidad	Cantidad No. Acciones	Número de Oper.	Monto Millones	Pr. Promedio Pesos(2)	Pr. Inicial Pesos	Pr. Mínimo Pesos(3)	Pr. Máximo Pesos(3)	Pr. Último Pesos	Variac. Día(4)	Variac. Anual(5)	Comp. EQTY (6)	PROX. P. EKD. (7) INICIA	TERMINA	Vr. Dividendo Anual Pesos	Cap. Bursátil Millones (8)	Valor en Libros	Utilidad por Acción
BBVACOL	C	175.500,00	7	66,65	379,76	380,00	370,00	385,00	370,00	-2,63%	37,04%	0,09%	03-OCT-2019	9-OCT-2019	19,09	5.330.641,36	295,82	40,90
BCOLOMBIA	C	280.529,00	102	11.269,10	40.170,91	40.400,00	40.120,00	40.480,00	40.280,00	-0,30%	27,95%	9,86%	26-DIC-2019	2-ENE-2020	1.092,00	40.370.032,26	23.551,87	3.234,24
BMC	S	-	-	-	-	-	-	-	1.460,00	0,00%	97,30%	0,02%	-	-	168,73	86.430,59	1.259,06	225,50
BOGOTA	C	11.072,00	34	861,42	77.801,67	77.000,00	77.000,00	78.480,00	78.480,00	1,92%	15,58%	3,07%	28-OCT-2019	1-NOV-2019	3.840,00	25.998.897,96	53.521,57	8.934,50
BVC	C	1.600,00	4	18,40	11.500,00	11.480,00	11.500,00	11.500,00	11.500,00	0,17%	-2,87%	0,24%	-	-	550,00	695.904,89	7.758,55	620,29
CELSIA	C	326.867,00	67	1.430,03	4.374,95	4.350,00	4.340,00	4.490,00	4.490,00	3,22%	-0,22%	2,33%	17-OCT-2019	23-OCT-2019	184,00	4.804.176,77	4.661,77	491,30
CEMARGOS	C	610.152,00	142	4.673,59	7.659,71	7.680,00	7.500,00	7.700,00	7.700,00	0,26%	-0,26%	3,80%	01-OCT-2019	7-OCT-2019	242,00	10.152.351,59	5.950,37	102,49
CLH	C	146.569,00	23	625,90	4.270,32	4.250,00	4.250,00	4.350,00	4.340,00	2,12%	-21,09%	0,58%	-	-	0,00	2.509.278,00	8.450,43	294,12
CNEC	C	26.385,00	21	317,87	12.047,55	12.040,00	12.000,00	12.080,00	12.040,00	0,00%	28,36%	0,49%	-	-	0,00	2.147.446,42	3.802,58	-417,45
CONCRET	C	178.051,00	10	82,66	464,23	450,00	450,00	472,00	470,00	4,44%	22,72%	0,13%	-	-	0,00	533.099,82	1.323,36	91,86
CORFICOLFC	C	242.431,00	93	6.684,65	27.573,40	26.900,00	27.100,00	28.000,00	28.000,00	4,09%	27,27%	2,41%	-	-	1.657,90	8.243.358,68	23.338,56	6.800,75
ECOPETROL	C	5.540.612,00	309	16.502,26	2.978,42	2.980,00	2.945,00	3.005,00	2.990,00	0,34%	-23,82%	10,25%	-	-	225,00	122.938.917,12	1.232,61	284,22
ELCONDOR	C	5.216,00	3	6,18	1.184,64	1.185,00	-	-	1.185,00	0,00%	11,27%	0,14%	15-NOV-2019	21-NOV-2019	52,50	680.623,50	1.816,90	224,60
ENKA	S	1.175.882,00	2	9,99	8,50	8,50	8,50	8,50	8,50	0,00%	14,86%	0,03%	-	-	0,00	100.076,66	32,28	0,36
ESTRA	S	-	-	-	-	-	-	-	125,00	0,00%	-48,98%	0,00%	-	-	0,00	8.900,75	371,34	23,79
ETB	C	172.781,00	14	37,62	217,74	220,00	220,00	220,00	220,00	0,00%	-34,13%	0,07%	-	-	0,00	781.121,75	535,16	30,24
FABRICATO	S	160.521,00	1	0,86	5,33	5,33	-	-	5,33	0,00%	-21,62%	0,03%	-	-	0,00	49.045,85	57,14	-3,64
GEB	C	589.933,00	45	1.293,40	2.192,45	2.195,00	2.190,00	2.200,00	2.195,00	0,00%	9,48%	6,34%	17-OCT-2019	23-OCT-2019	130,00	20.152.683,55	1.275,14	203,70
GRUBOLIVAR	C	335,00	3	23,64	70.574,63	74.000,00	69.000,00	74.000,00	69.000,00	-6,76%	30,43%	0,20%	08-OCT-2019	15-OCT-2019	1.333,00	5.452.115,32	120.280,51	16.050,61
GRUPOARGOS	C	322.035,00	159	5.703,19	17.709,84	17.780,00	17.520,00	17.800,00	17.800,00	0,11%	11,11%	5,42%	08-OCT-2019	15-OCT-2019	350,00	14.364.733,10	18.476,20	587,33
GRUPOVAL	C	27.028,00	3	35,11	1.299,09	1.300,00	1.300,00	1.300,00	1.300,00	0,00%	15,56%	0,66%	28-OCT-2019	1-NOV-2019	60,00	29.072.065,31	797,78	137,37
GRUPOSURA	C	327.502,00	217	10.861,05	33.163,32	33.100,00	33.000,00	33.380,00	33.380,00	0,85%	-0,30%	8,14%	26-DIC-2019	2-ENE-2020	550,00	19.078.554,47	40.282,03	1.543,12
ISA	C	205.810,00	284	3.938,47	19.136,44	19.060,00	18.560,00	19.200,00	19.200,00	-0,21%	43,87%	8,50%	05-DIC-2019	11-DIC-2019	552,00	21.068.033,54	10.314,65	1.430,66
MINEROS	C	107.961,00	15	375,58	3.478,81	3.540,00	3.460,00	3.500,00	3.495,00	-1,27%	68,03%	0,38%	04-OCT-2019	10-OCT-2019	174,00	914.597,47	3.000,93	507,56
NUTRESA	C	109.048,00	75	2.788,85	25.574,54	25.400,00	25.500,00	25.640,00	25.520,00	0,47%	5,02%	6,32%	08-OCT-2019	15-OCT-2019	612,00	11.742.350,65	18.776,21	1.220,40
OCIDENTE	C	-	-	-	-	-	-	-	38.000,00	0,00%	-2,56%	0,55%	28-OCT-2019	1-NOV-2019	1.860,00	5.924.190,46	26.412,98	2.729,70
PFAVAL	C	1.971.956,00	126	2.583,33	1.310,04	1.305,00	1.300,00	1.315,00	1.315,00	0,77%	14,85%	5,30%	28-OCT-2019	1-NOV-2019	60,00	29.072.065,31	797,78	137,37
PFAVH	C	661.021,00	160	858,56	1.298,84	1.250,00	1.210,00	1.340,00	1.340,00	7,20%	-37,38%	0,45%	-	-	50,00	456.280,61	2.791,28	-221,19
PFCOLOM	C	339.968,00	218	14.888,56	43.794,01	44.400,00	43.720,00	44.140,00	43.880,00	-1,17%	42,47%	10,93%	26-DIC-2019	2-ENE-2020	1.092,00	10.370.032,26	23.551,87	3.234,24
PFCEMARGOS	C	178.378,00	34	1.095,49	6.141,37	6.190,00	6.030,00	6.200,00	6.140,00	-0,81%	-5,68%	1,26%	01-OCT-2019	7-OCT-2019	242,00	10.152.351,59	5.950,37	102,49
PFECORFICOLFC	C	41.194,00	13	971,16	23.575,18	23.000,00	23.280,00	24.300,00	24.300,00	5,65%	27,89%	0,26%	-	-	1.657,90	8.243.358,68	23.338,56	6.800,75
PFEDAVINDA	C	125.290,00	64	5.240,24	41.824,91	41.520,00	41.360,00	42.000,00	42.000,00	1,16%	21,04%	3,69%	-	-	840,00	4.535.726,33	22.790,79	2.675,75
PFGRUPOARG	C	21.716,00	28	294,76	13.573,49	13.500,00	13.500,00	13.580,00	13.580,00	0,59%	-4,90%	2,78%	08-OCT-2019	15-OCT-2019	350,00	14.364.733,10	18.476,20	587,33
PFGRUPOSURA	C	59.130,00	111	1.786,48	30.212,74	30.080,00	30.040,00	30.300,00	30.300,00	0,73%	-4,48%	3,30%	26-DIC-2019					



## ÍNDICE DE MILLONARIOS (Datos del 25 de Septiembre 2019)

	Patrimonio neto total	Último cambio(%)	Cambio YTD(%)
 JEFF BEZOS	110.00 MILLONES	▲ 1.56 BILLONES	▼ 14.6 BILL.
 WILLIAM HENRY GATES III	107.00 MILLONES	▲ 112 MILLONES	▲ 16.6 BILL.
 BERNARD ARNAULT	92.000 MILLONES	▼ 2.49 BILLONES	▲ 23.5 BILL.
 WARREN E. BUFFETT	82.000 MILLONES	▲ 406 MILLONES	▼ 1.80 BILL.
 MARK ZUCKERBERG	70.900 MILLONES	▲ 591 MILLONES	▲ 18.8 BILL.
 AMANCIO ORTEGA GAONA	65.900 MILLONES	▼ 632 MILLONES	▲ 7.23 BILL.
 LARRY PAGE	60.300 MILLONES	▲ 1.18 BILLONES	▲ 9.01 BILL.
 CHARLES DE GNAHL KOCH	59.700 MILLONES	▲ 376 MILLONES	▲ 336 MILL.
 SERGEY BRIN	58.500 MILLONES	▲ 1.11 BILLONES	▲ 8.62 BILL.
 LAWRENCE JOSEPH ELLISON	58.400 MILLONES	▲ 465 MILLONES	▲ 9.04 BILL.

Fuente: Bloomberg / Cifras en dólares

Yield (9)	QTOBIN (10)	RPG (11)	YTD (12)	COMP. COLCAP(13)	COMP. COLS(14)	Especies Canasta EQTY(1)
5,16%	1,25	9,05	39,62%	0,00%	5,52%	▼ BBVACOL
2,71%	1,71	12,45	32,50%	6,79%	0,00%	▼ BCOLOMBIA
11,56%	1,16	6,47	97,30%	0,00%	1,01%	▼ BMC
4,89%	1,47	8,78	40,65%	3,03%	0,00%	▼ BOGOTA
4,78%	1,48	18,54	-4,01%	0,24%	14,13%	▼ BVC
4,10%	0,96	9,14	12,25%	2,30%	0,00%	▼ CELSIA
3,14%	1,29	75,13	10,63%	3,76%	0,00%	▼ CEMARGOS
0,00%	0,51	14,76	17,30%	0,57%	0,00%	▼ CLH
0,00%	3,17	-28,84	24,90%	0,48%	0,00%	▼ CNEC
0,00%	0,36	5,12	27,72%	0,13%	8,47%	▼ CONCRET
5,92%	1,20	4,12	70,73%	2,38%	0,00%	▼ CORFICOLF
7,53%	2,43	10,52	13,04%	14,55%	0,00%	▼ ECOPETROL
4,43%	0,65	5,28	7,73%	0,00%	9,01%	▼ ELCONDOR
0,00%	0,26	23,61	21,43%	0,00%	1,94%	▼ ENKA
0,00%	0,34	5,25	-10,71%	0,00%	0,05%	▼ ESTRA
0,00%	0,41	7,28	-12,35%	0,07%	4,60%	▼ ETB
0,00%	0,09	-1,46	-11,17%	0,00%	1,80%	▼ FABRICATO
5,92%	1,72	10,78	24,01%	6,26%	0,00%	▼ GEB
1,93%	0,57	4,30	35,29%	0,00%	12,57%	▼ GRUBOLIVAR
1,97%	0,96	30,31	5,33%	5,36%	0,00%	▼ GRUPOARGOS
4,62%	1,63	9,46	40,54%	0,00%	0,00%	▼ GRUPOAVAL
1,65%	0,83	21,63	3,92%	8,04%	0,00%	▼ GRUPOSURA
2,90%	1,84	13,29	36,05%	8,40%	0,00%	▼ ISA
4,98%	1,16	6,89	70,90%	0,00%	17,10%	▼ MINEROS
2,40%	1,36	20,91	8,60%	6,24%	0,00%	▼ NUTRESA
4,89%	1,44	13,92	0,00%	0,00%	0,00%	▼ OCCIDENTE
4,56%	1,65	9,57	31,63%	5,24%	0,00%	▼ PFAVAL
3,73%	0,48	-6,06	-19,28%	0,44%	0,00%	▼ PFAWH
2,49%	1,86	13,57	39,75%	14,83%	0,00%	▼ PFCOLOM
3,94%	1,03	59,91	4,96%	1,25%	0,00%	▼ PFCMARGOS
6,82%	1,04	3,57	67,59%	0,00%	15,33%	▼ PFCORFICOL
2,00%	1,84	15,70	35,83%	3,64%	0,00%	▼ PFDVAVNDA
2,58%	0,73	23,12	-6,34%	2,74%	0,00%	▼ PFGRUPOARG
1,82%	0,75	19,64	-2,51%	3,25%	0,00%	▼ PFGRUPSURA
5,09%	0,99	8,03	-27,95%	0,00%	6,00%	▼ POPULAR
4,33%	3,15	12,77	52,42%	0,00%	0,00%	▼ PROMIGAS
4,10%	1,77	8,81	0,48%	0,00%	1,97%	▼ PROTECCION
3,44%	1,01	9,73	11,46%	0,00%	0,00%	▼ TERPEL
7,18%	0,83	7,10	4,90%	0,00%	5,50%	▼ VILLAS

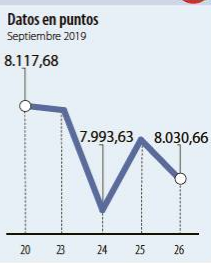
Variación porcentual del precio de cierre de hoy con el primer día hábil del año. (13) La participación porcentual de cada acción en el COLCAP se calcula teniendo en cuenta el último precio de cierre y la ponderación fija que se asigna trimestralmente. (14) La participación porcentual de cada acción en el COLSC se calcula teniendo en cuenta el último precio de cierre y la ponderación fija que se asigna trimestralmente.  
C. Continuo S. Subasta Fuente: BVC

## DOW JONES



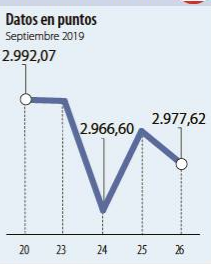
Fuente: Bloomberg

## NASDAQ



Fuente: Bloomberg

## STANDARD &amp; POOR'S



Fuente: Bloomberg

## IBEX



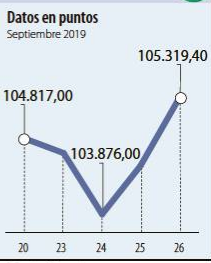
Fuente: Bloomberg

## NIKKEI



Fuente: Bloomberg

## BOVESPA



Fuente: Bloomberg

## FONDOS DE INVERSIÓN COLECTIVA CATEGORIZADOS

DATOS DEL 24 DE SEPTIEMBRE DE 2019

CATEGORÍA DE FIC / ADMINISTRADOR	NOMBRE FIC	RENTABILIDAD EFECTIVA ANUAL		
		ANUAL (%)	SEMESTRAL (%)	ANUAL (%)
<b>FONDOS RENTA FIJA NACIONAL LIQUIDEZ</b>				
ACCIONES Y VALORES	FIC ACCIVAL VISTA - ÚNICA	4,015	4,028	3,685
ADCAP COLOMBIA S.A.	INVERTIR AHORRO PLUS - ÚNICA	4,052	4,083	3,701
BBVA FIDUCIARIA	BBVA EFECTIVO - CLIENTE INVERSIONISTA	4,117	3,982	3,698
BTG PACTUAL	BTG PACTUAL - LIQUIDEZ - CLASE A	3,860	3,996	3,691
FIDUAGRARIA	CONFIRENTA - I	4,919	4,556	3,963
FIDUCIARIA BANCOLOMBIA S.A.	FIDUCIARIA - ÚNICA	4,245	3,921	3,574
FIDUCIARIA BOGOTÁ S.A.	SUMAR - HASTA 97 SMLV	3,308	3,029	2,622
FIDUCOLMENA	RENTAFACIL - PERSONA NATURAL Y PYME	3,931	3,703	3,324
FIDUCOOMEVA	FIC ABIERTO AVANZAR VISTA - PÚBLICO DIFERENCIADO	3,862	3,784	3,184
FIDUPOPULAR	RENTAR - RENTAR TP1	4,432	3,969	3,578
OLD MUTUAL SOCIEDAD FIDU S.A.	OLD MUTUAL EFECTIVO - TIPO D	4,447	4,089	3,656
ULTRASERFINCO S.A.	ULTRASERFINCO - LIQUIDEZ - P3	3,951	3,714	3,275
VALORES BANCOLOMBIA S.A.	RENTA LIQUIDEZ - ÚNICA	4,208	4,156	3,675
<b>FONDOS RENTA FIJA NACIONAL ENTIDADES PÚBLICAS</b>				
FIDUCIARIA BANCOLOMBIA S.A.	FIDUCEDENTES - ÚNICA	4,083	3,979	3,609
FIDUAGRARIA	FIC 600 - PÚBLICO DIFERENCIADO	4,144	4,209	3,749
FIDUAGRARIA	RENTA AGRARIA - ÚNICA	3,902	2,996	3,068
FIDUAGRARIA	RENTA ESTABLE - ÚNICA	3,031	3,094	2,884
FIDUAGRARIA	FIC F5 - ÚNICA	3,101	-	-
FIDUCIARIA BOGOTÁ S.A.	FIDUGOB - HASTA 10.834 SMLV	4,436	4,263	3,902
FIDUCOLDEX	FIC FIDUCOLDEX - PERSONA NATURAL < 2,000 MM	3,942	4,168	3,849
FIDUPOPULAR	FIDULIQUIDEZ - FIDULIQUIDEZ TP11	4,233	4,013	3,418
ITAU ASSET MANAGEMENT	ITAU MONEY MARKET - TIPO A	4,025	3,988	3,641
<b>FONDOS RENTA FIJA NACIONAL CORTO PLAZO</b>				
ADCAP SCB	ADCAP MULTIPAZOS - ÚNICA	4,802	5,307	4,376
BBVA FIDUCIARIA	BBVA PLAZO 30 - ÚNICA	4,698	5,027	4,586
FIDUAGRARIA	RENTAPAIS - ÚNICA	6,050	3,971	-
FIDUCIARIA BANCOLOMBIA S.A.	FIDURENTA - PARTICIPACION 30	5,570	5,609	4,953
FIDUPOPULAR	RENTAR 30 - ÚNICA	7,648	6,300	5,382
ITAU ASSET MANAGEMENT	ITAU CORTO PLAZO - TIPO A	5,026	4,773	4,294
ULTRASERFINCO S.A.	ESPARTA 30 - ÚNICA	6,713	5,865	5,009
<b>FONDOS RENTA FIJA NACIONAL MEDIANO PLAZO</b>				
ACCIONES Y VALORES	FIC ACCIVAL RENTA FIJA 180 - ÚNICA	6,789	6,380	-
ADCAP SCB	ADCAP RENTA FIJA COLOMBIA - ÚNICA	5,880	5,526	4,192
BTG PACTUAL	DEUDA PRIVADA - CLASE A	5,995	6,370	5,565
FIDUCIARIA BANCOLOMBIA S.A.	PLAN SEMILLA - ÚNICA	7,152	7,006	6,127
FIDUCOLDEX	FIC FIDUCOLDEX 60 MODERADO - ÚNICA	7,577	6,767	5,915
FIDUCIARIA DAVIVIENDA	DAVIVPLUS RENTA FIJA PESOS - ÚNICA	6,208	5,769	4,738
ITAU ASSET MANAGEMENT	ITAU MEDIANO PLAZO - ÚNICA	7,900	6,761	5,867
ULTRASERFINCO S.A.	ESPARTA 180 - ÚNICA	7,101	6,470	5,352
<b>FONDOS RENTA FIJA NACIONAL LARGO PLAZO</b>				
FIDUCIARIA BANCOLOMBIA S.A.	RENTA FIJA PLAZO - ÚNICA	10,577	10,633	9,331
FIDUCIARIA BOGOTÁ S.A.	ÓPTIMO - ÚNICA	10,984	8,571	8,802
ITAU ASSET MANAGEMENT	ITAU LARGO PLAZO - ÚNICA	11,347	8,248	8,085
<b>FONDOS ACCIONARIO NACIONAL</b>				
ACCIONES Y VALORES	FIC ACCIVAL ACCIONES NACIÓN - ÚNICA	88,237	-0,496	4,148
ALIANZA FIDUCIARIA	FONDO ACCIONES - TIPO A	90,824	-1,015	6,384
BTG PACTUAL	ACCIONES COLOMBIA - CLASE A	76,555	-1,299	7,285
FIDUBOGOTÁ	FIDUACCIÓN - ÚNICA	72,745	-2,740	6,102
FIDUCIARIA BANCOLOMBIA S.A.	RENTA ACCIONES - ÚNICA	61,269	-3,888	6,773
ULTRASERFINCO S.A.	"SERFINCO ACCIONES" - ÚNICA	73,540	1,128	9,977
ULTRASERFINCO S.A.	ULTRASERFINCO GEÁ - ÚNICA	45,767	-6,449	9,165
VALORES BANCOLOMBIA S.A.	RENTA VARIABLE COLOMBIA - ÚNICA	62,599	-3,674	6,877
<b>FONDO DE RENTA FIJA INTERNACIONAL</b>				
ALIANZA FIDUCIARIA	ALIANZA RENTA FIJA MERCADOS EMERGENTES - TIPO I	20,484	41,081	30,174
BTG PACTUAL	RENTA FIJA INTERNACIONAL - CLASE A	14,536	26,468	22,333
<b>FONDO ACCIONARIO INTERNACIONAL</b>				
BTG PACTUAL	ACCIONES INTERNACIONALES - CLASE A	71,938	32,666	14,227
VALORES BANCOLOMBIA S.A.	RENTA ALTA CONVICCIÓN - ÚNICA	76,386	4,635	0,377
<b>FONDO DE ALTO RENDIMIENTO NACIONAL</b>				
FIDUPOPULAR	RENTAR CAPITAL - ÚNICA	7,237	5,347	5,040
OLD MUTUAL SOCIEDAD FIDUC S.A.	OLD MUTUAL MULTIPAZO - TIPO D	8,274	7,171	5,958
ULTRASERFINCO S.A.	ESPARTA PLUS - ÚNICA	6,743	5,742	5,072
<b>FONDO BALANCEADO MENOR RIESGO LOCAL</b>				
FIDUCIARIA BOGOTÁ S.A.	ES+ - PRINCIPAL	16,386	10,299	8,182
ULTRASERFINCO S.A.	PERFIL CONSERVADOR - ÚNICA	12,662	5,308	6,046
<b>FONDO BALANCEADO MENOR RIESGO GLOBAL</b>				
FIDUCIARIA BOGOTÁ S.A.	CUBRIR BALANCEADO INTERNACIONAL - DE 4 A 80 SMLV	18,193	20,633	13,893
<b>FONDO BALANCEADO MODERADO LOCAL</b>				
ACCIONES Y VALORES	FIC ACCIVAL BALANCEADO - ÚNICA	22,915	-3,274	1,347
FIDUCIARIA BANCOLOMBIA S.A.	RENTA BALANCEADO - ÚNICA	34,635	5,558	7,080
ULTRASERFINCO S.A.	PERFIL MODERADO - ÚNICA	33,980	3,796	8,506
<b>FONDO BALANCEADO MAYOR RIESGO LOCAL</b>				
FIDUCIARIA DAVIVIENDA	FIC SEGURIDAD - ÚNICA	65,695	6,498	8,562
ULTRASERFINCO S.A.	PERFIL CRECIMIENTO - ÚNICA	51,577	3,573	10,131
<b>FONDO BALANCEADO MAYOR RIESGO GLOBAL</b>				
BBVA FIDUCIARIA S.A.	BBVA ESTRATEGIA BALANCEADO GLOBAL - ÚNICA	65,284	8,725	6,310
<b>FONDO INMOBILIARIO DE RENTA NACIONAL</b>				
BTG PACTUAL S.A.	INMOBILIARIO - INVERSIONISTAS COMUNES	7,715	8,182	7,443

NOTAS: - La información de cada categoría corresponde al Grupo de Participación Retail. - Las rentabilidades se encuentran expresadas en términos efectivos anuales y no son indicativas de futuros resultados. - El inversionista debe tener en cuenta otros factores tales como la política de inversión y el perfil de riesgo de cada Fondo de Inversión Colectiva. - La información contenida es solo una guía general y no debe ser usada como base para la toma de decisiones de inversión o desinversión. Fuente: www.sifcolombia.com