

### ACCIONES

La más tranzada  
Millones de pesos Septiembre 20

**CEMARGOS** ▶144.095,67

Alzas  
Precio de cierre Septiembre 20

PFDAVNDV **\$42.000,00** **1,94%**

Bajas  
Precio de cierre Septiembre 20

BVC **\$11.480,00** **-4,33%**

Fuente: BVC

### BONOS DE DEUDA PÚBLICA

(CIFRAS EN PESOS)

TASA FIJA		UVR	
VCTO.	CIERRE*	VCTO.	CIERRE*
JUL-20	4.205	MAR-21	1.325
MAY-22	4.747	FEB-23	1.679
JUL-24	5.035	MAY-25	1.980
AGO-26	5.485	MAR-27	
ABR-28	5.800	MAR-33	2.785
SEP-30	6.005	ABR-35	2.799
JUN-32	6.150	FEB-37	2.869
OCT-34	6.250	JUN-47	

Fuente: ICAP SECURITIES COLOMBIA Estos reportes pertenecen a reportamientos mensuales y no diarios. Casillas \* cierre\* en blanco: Valores no operados en el día.

### OPCIONES Y FUTUROS BVC

INSTRUMENTO	VOLUMEN (COP)*	No. CONTRATOS	PRECIO	OPEN INTEREST**
PFGRUPOARG SEP 2019	13.776	1.022	\$13.480	511
PFVAHV SEP 2019	10.464	8.238	\$1.270	4.519
PFVAL SEP 2019	6.176	4.740	\$1.303	2.370
PECOPECOL SEP 2019	5.360	1.794	\$2.988	1.333
PEFCOLOM SEP 2019	5.250	122	\$43.033	86
GRUPOSURA SEP 2019	5.097	152	\$33.532	236
CEMARGOS SEP 2019	4.342	583	\$7.447	804
CELSIA SEP 2019	3.407	782	\$4.356	663
PFCEMARGOS SEP 2019	1.848	298	\$6.202	149
GE8 DIC 2019	434	200	\$2.172	1.040
NUTRESA SEP 2019	386	15	\$25.700	63
CLH SEP 2019	175	40	\$4.364	225
TES24 OCT 2019	14.477	48	\$1.219	780
TES22 OCT 2019	9.477	36	\$1.059	1.060
USDO OCT 2019	227.589	1.336	\$3.407	844
MINI USDO OCT 2019	11.248	658	\$3.419	140
COLCAP DIC 2019	2.376	600	\$1.584	514

\* Los volúmenes informados corresponden al valor en millones de COP de las operaciones calculadas o registradas hasta las 03:45:00 p. m.  
\*\*El Open Interest corresponde al número de contratos de posición abierta al inicio de la jornada.  
Fuente: BVC

### ADR LATINOAMERICANOS

NOMBRE	CIERRE (DLRS)
AMERICA-SPON ADR	15,16
AMERICAN RENAL A	8,37
BANCO CHILE-ADR	29
BANCO LATINOAM-E	19,63
BANCO MACRO -ADR	23,79
BANCO SANTAN-ADR	4,04
BANCOCOLMBIA-ADR	50,29
BRADESCO-ADR	8,13
BUENAVENTURA-ADR	14,83
CEMEX SAB-SP ADR	4,11
CEMIG SA-ADR	3,4
COCA-COLA F-ADR	62,7
COPA HOLDIN-CL A	95,45
COPEL-ADR PR B	12,38
CPFL ENERGIA-ADR	15,63
EMBOT ANDINA-ADR	18,75
EMBOT ANDINA-ADR	16,4033
EMBRAER SA-ADR	18,71
FOMENTO ECON-ADR	94,49
GERDAU SA-ADR	3,1
GOL-ADR	15,88
GRUPO AEROP-ADR	158,07
GRUPO AEROP-ADR	97,78
READY CAPITAL CO	16,32
GRUPO TELEV-ADR	10,54
INDUS BACHOC-ADR	51,73
IRSA SA-ADR	5,61
PAO ACUCAR-ADR	20,07











Fuente: Bloomberg

## MOVIMIENTO ACCIONARIO SEPTIEMBRE 20 DE 2019

Especies Canasta EQTY (1)	Modalidad	Cantidad No. Acciones	Número de Oper.	Monto Millones	Pr. Promedio Pesos(2)	Pr. Inicial Pesos	Pr. Mínimo Pesos(3)	Pr. Máximo Pesos(3)	Pr. Último Pesos	Variac. Día (4)	Variac. Anual (5)	Comp. EQTY (6)	PROX. P. EXD. (7) INICIA	TERMINA	Vr. Dividendo Anual Pesos	Cap. Bursátil Millones (8)	Valor en Libros	Utilidad por Acción
BBVACOL	C	-	-	-	-	-	-	-	340,00	0,00%	25,93%	0,08%	03-OCT-2019	9-OCT-2019	19,09	4.913.403,48	295,82	40,90
BCOLOMBIA	C	755.412,00	131	29.650,86	39.251,24	39.980,00	39.200,00	40.280,00	39.200,00	-1,95%	22,50%	9,66%	25-SEP-2019	1-OCT-2019	1.092,00	39.557.320,31	23.551,87	3.234,24
BMC	S	-	-	-	-	-	-	-	1.460,00	0,00%	97,30%	0,02%	-	-	168,73	86.430,59	1.259,06	225,50
BOGOTA	C	12.945,00	18	985,16	76.103,57	75.000,00	75.020,00	76.200,00	76.180,00	1,57%	12,86%	3,00%	25-SEP-2019	1-OCT-2019	3.840,00	25.236.952,68	53.521,57	8.934,50
BVC	C	3.150,00	2	36,16	11.480,00	12.000,00	11.480,00	11.480,00	11.480,00	-4,33%	-2,71%	0,24%	-	-	550,00	694.694,62	7.588,55	620,29
CELSIA	C	929.495,00	40	3.989,90	4.292,55	4.345,00	4.290,00	4.345,00	4.290,00	-1,27%	-2,61%	2,24%	17-OCT-2019	23-OCT-2019	184,00	4.590.182,26	4.661,77	491,30
CEMARGOS	C	19.215.862,00	228	144.095,67	7.498,79	7.500,00	7.400,00	7.500,00	7.500,00	0,00%	-0,27%	3,73%	01-OCT-2019	7-OCT-2019	242,00	9.892.729,43	5.950,37	102,49
CLH	C	440.910,00	61	1.826,89	4.143,45	4.320,00	4.135,00	4.235,00	4.135,00	-4,28%	-28,09%	0,55%	-	-	0,00	2.391.180,94	8.450,43	294,12
CNEC	C	4.045,00	4	48,05	11.878,07	12.160,00	11.600,00	12.000,00	12.000,00	0,00%	26,58%	0,49%	-	-	0,00	2.140.312,04	3.802,58	-417,45
CONCONCRET	C	72.202,00	4	36,46	505,00	502,00	505,00	505,00	505,00	0,60%	40,28%	0,14%	-	-	0,00	572.798,74	1.323,36	91,86
CORFICOLC	C	206.077,00	38	5.562,62	26.992,94	26.660,00	26.300,00	27.000,00	27.000,00	1,28%	21,08%	2,34%	-	-	1.657,90	7.938.396,58	23.338,56	6.800,75
ECOPEPETROL	C	17.907.981,00	318	53.858,75	3.007,53	2.990,00	2.985,00	3.010,00	3.010,00	0,67%	-18,98%	10,38%	-	-	225,00	123.761.251,02	1.232,61	284,22
ELCONDOR	C	-	-	-	-	-	-	-	1.195,00	0,00%	16,02%	0,14%	15-NOV-2019	21-NOV-2019	52,50	686.367,15	1.816,90	224,60
ENKA	S	-	-	-	-	-	-	-	8,40	0,00%	13,51%	0,03%	-	-	0,00	98.899,28	32,28	0,36
ESTRA	S	-	-	-	-	-	-	-	125,00	0,00%	-48,98%	0,00%	-	-	0,00	8.900,75	371,34	23,79
ETB	C	13.669,00	3	3,09	226,00	225,00	-	-	225,00	0,00%	-32,63%	0,07%	-	-	0,00	798.874,52	535,16	30,24
FABRICATO	S	-	-	-	-	-	-	-	5,68	0,00%	-14,71%	0,03%	-	-	0,00	52.266,50	57,14	-3,64
GE8	C	6.635.208,00	136	14.634,54	2.205,59	2.200,00	2.175,00	2.210,00	2.210,00	0,45%	10,22%	6,42%	17-OCT-2019	23-OCT-2019	130,00	20.290.401,21	1.275,14	203,70
GRUBOLIVAR	C	36,00	1	2,59	71.980,00	70.000,00	-	-	70.000,00	0,00%	0,00%	33,59%	08-OCT-2019	15-OCT-2019	1.333,00	5.531.131,48	1.278,51	16.050,61
GRUPOARGOS	C	7.764.135,00	167	137.103,70	17.658,59	17.660,00	17.300,00	17.660,00	17.660,00	0,00%	3,88%	5,41%	08-OCT-2019	15-OCT-2019	350,00	14.185.409,69	18.476,20	587,33
GRUPOPAVAL	C	676.576,00	14	876,61	1.295,66	1.295,00	1.290,00	1.300,00	1.300,00	0,39%	14,04%	0,67%	25-SEP-2019	1-OCT-2019	60,00	29.072.065,31	797,78	137,37
GRUPOSURA	C	1.309.380,00	211	42.898,56	32.762,50	33.400,00	32.700,00	34.000,00	32.700,00	-2,10%	-2,39%	8,03%	25-SEP-2019	1-OCT-2019	550,00	18.779.938,38	40.282,03	1.543,12
ISA	C	1.898.765,00	275	37.777,53	19.895,84	19.860,00	19.300,00	20.000,00	19.900,00	0,20%	52,84%	8,95%	05-DIC-2019	11-DIC-2019	552,00	22.042.790,09	10.314,65	1.430,66
MINEROS	C	80.381,00	21	273,55	3.403,14	3.400,00	3.400,00	3.430,00	3.430,00	0,88%	61,79%	0,37%	04-OCT-2019	10-OCT-2019	174,00	897.587,79	3.000,93	507,56
NUTRESA	C	538.885,00	71	13.969,51	25.922,98	25.660,00	25.400,00	25.960,00	25.960,00	1,17%	3,84%	6,47%	08-OCT-2019	15-OCT-2019	612,00	11.944.804,97	18.776,21	1.220,40
OCCIDENTE	C	800,00	1	30,02	37.520,00	37.300,00	37.520,00	37.520,00	37.520,00	0,59%	-3,79%	0,55%	25-SEP-2019	1-OCT-2019	1.860,00	5.849.358,58	26.412,98	2.729,70
PFVAL	C	15.035.130,00	146	19.756,96	1.314,05	1.300,00	1.300,00	1.315,00	1.315,00	1,15%	15,35%	5,54%	25-SEP-2019	1-OCT-2019	60,00	29.072.065,31	797,78	137,37
PFVAHV	C	958.393,00	93	1.199,84	1.251,93	1.260,00	1.240,00	1.280,00	1.240,00	-1,59%	-41,78%	0,41%	-	-	50,00	422.229,82	2.791,28	-221,19
PFFCOLOM	C	1.094.215,00	177	47.345,30	43.268,74	43.000,00	42.780,00	43.380,00	43.300,00	0,70%	35,23%	10,86%	25-SEP-2019	1-OCT-2019	1.092,00	39.557.320,31	23.551,87	3.234,24
PFCEMARGOS	C	23.562,00	18	142,77	6.059,24	6.180,00	6.000,00	6.090,00	6.000,00	-2,91%	-8,95%	1,24%	01-OCT-2019	7-OCT-2019	242,00	9.892.729,43	5.950,37	102,49
PFPCORFICOL	C	26.936,00	1	614,14	22.800,00	22.720,00	22.800,00	22.800,00	22.800,00	0,35%	20,00%	0,24%	-	-	1.657,90	7.938.396,58	23.338,56	6.800,75
PFDAVNDV	C	259.426,00	155	10.806,29	41.654,61	41.200,00	40.040,00	42.000,00	42.000,00	1,94%	21,04%	3,71%	-	-	840,00	4.525.726,33	22.790,79	2.675,75
PFGRUPOARG	C	41.091,00	48	544,99	13.263,05	13.400,00	13.160,00	13.500,00	13.160,00	-1,79%	-12,27%	2,71%	08-OCT-2019	15-OCT-2019	350,00	14.185.409,69	18.476,20	587,33
PFGRUPOSURA	C	252.633,00	76	7.708,06	30.510,89	30.980,00	30.480,00	31.040,00	30.480,00	-1,61%	-5,34%	3,34%	25-SEP-2019	1-OCT-2019	550,00	18.779.938,38	40.282,03	1.543,12
POPULAR	S	-	-	-	-	-	-	-	330,00	0,00%	-27,95%	0,09%	25-SEP-2019	1-OCT-2019	16,80	2.549.357,75	334,17	41,09
PROMIGAS	C	132.204,00	7	1.005,80	7.607,93	7.610,00	7.600,00	7.620,00	7.620,00	0,13%	10,60%	1,32%	15-OCT-2019	21-OCT-2019	355,00	8.647.542,09	2.603,15	642,33
PROTECCION	S	-	-	-	-	-	-	-	105.500,00	0,00%	-6,49%	0,03%	-	-	4.327,00	2.680.485,55	59.652,92	11.977,06
TERPEL	C																	

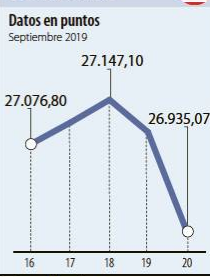


**ÍNDICE DE MILLONARIOS** (Datos del 19 de Septiembre 2019)

	Patrimonio neto total	Último cambio(\$)	Cambio YTD(\$)
 JEFF BEZOS	113.00 MILLONES	258 MILLONES	11.5 BILL.
 WILLIAM HENRY GATES III	107.00 MILLONES	309 MILLONES	16.9 BILL.
 BERNARD ARNAULT	94.500 MILLONES	823 MILLONES	25.9 BILL.
 WARREN E. BUFFETT	82.500 MILLONES	736 MILLONES	1.32 BILL.
 MARK ZUCKERBERG	73.600 MILLONES	674 MILLONES	21.6 BILL.
 AMANCIO ORTEGA GAONA	65.200 MILLONES	1.11 BILLONES	6.58 BILL.
 LARRY PAGE	60.000 MILLONES	323 MILLONES	8.76 BILL.
 CHARLES DE GNAHL KOCH	59.600 MILLONES	214 MILLONES	165 MILL.
 SERGEY BRIN	58.200 MILLONES	313 MILLONES	8.38 BILL.
 LAWRENCE JOSEPH ELLISON	58.000 MILLONES	735 MILLONES	8.67 BILL.

Fuente: Bloomberg / Cifras en dolares

**DOW JONES**



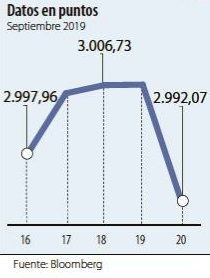
Fuente: Bloomberg

**NASDAQ**



Fuente: Bloomberg

**STANDARD & POOR'S**



Fuente: Bloomberg

**IBEX**



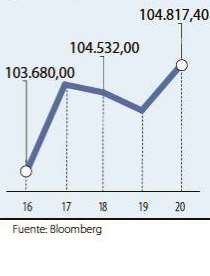
Fuente: Bloomberg

**NIKKEI**



Fuente: Bloomberg

**BOVESPA**



Fuente: Bloomberg

**FONDOS DE INVERSIÓN COLECTIVA CATEGORIZADOS**

DATOS DEL 18 DE SEPTIEMBRE DE 2019

CATEGORIA DE FIC / ADMINISTRADOR	NOMBRE FIC	RENTABILIDAD EFECTIVA ANUAL MENSUAL (%)	RENTABILIDAD EFECTIVA ANUAL SEMESTRAL (%)	RENTABILIDAD EFECTIVA ANUAL ANUAL (%)
<b>FONDOS RENTA FIJA NACIONAL LIQUEZ</b>				
ACCIONES Y VALORES	FIC ACCIVAL VISTA - ÚNICA	3,915	4,029	3,691
ADCAP COLOMBIA S.A.	INVERTIR AHORRO PLUS - ÚNICA	3,918	4,111	3,736
BBVA FIDUCIARIA	BBVA EFECTIVO - CLIENTE INVERSIONISTA	3,860	4,018	3,712
BTG PACTUAL	BTG PACTUAL - LIQUEZ - CLASE A	3,789	4,002	3,699
CREDICORP CAPITAL S.A.	FONVAL - ÚNICA	4,245	4,360	3,929
FIDUAGRARIA	CONFIRENTA - 1	4,704	4,579	3,952
FIDUCIARIA BANCOLOMBIA S.A.	FIDUCUENTA - ÚNICA	4,169	3,934	3,580
FIDUCIARIA BOGOTA S.A.	SUMAR - HASTA 97 SMLLV	3,008	3,059	2,641
FIDUCIARIA CORFICOLOMBIANA S.A.	FIC VALOR PLUS I - TP1	3,260	3,260	2,897
FIDUCOLMENA	RENTAFACIL - PERSONA NATURAL Y PYME	3,654	3,709	3,353
FIDUCOOMEVA	FIC ABIERTO AVANZAR VISTA - PÚBLICO DIFERENCIADO	3,815	3,767	3,217
FIDUPOPULAR	RENTAR - RENTAR TP1	4,020	3,953	3,598
OLD MUTUAL SOCIEDAD FIDUC. S.A.	OLD MUTUAL EFECTIVO - TIPO D	4,168	4,092	3,692
ULTRASERFINCO S.A.	ULTRASERFINCO - LIQUEZ - P3	3,699	3,710	3,316
VALORES BANCOLOMBIA S.A.	RENTA LIQUEZ - ÚNICA	4,128	4,184	3,692
<b>FONDOS RENTA FIJA NACIONAL ENTIDADES PÚBLICAS</b>				
CREDICORP CAPITAL FIDUCIARIA S.A.	FIDUCREDICORP VISTA - INMOBIL. PREVENTA	2,833	3,059	3,262
FIDUCIARIA BANCOLOMBIA S.A.	FIDUEXCEDENTES - ÚNICA	4,044	4,002	3,618
FIDUAGRARIA	FIC 600 - PÚBLICO DIFERENCIADO	3,923	4,210	3,753
FIDUAGRARIA	RENTA AGRARIA - ÚNICA	3,178	3,021	3,077
FIDUAGRARIA	RENTA ESTABLE - ÚNICA	2,968	3,093	2,855
FIDUAGRARIA	FIC F5 - ÚNICA	2,782	-	-
FIDUCIARIA BOGOTA S.A.	FIDUGOB - HASTA 10.834 SMLLV	4,209	4,301	3,922
FIDUCOLDEX	FIC FIDUCOLDEX - PERSONA NATURAL < 2,000 MM	3,819	4,220	3,879
FIDUCIARIA CORFICOLOMBIANA S.A.	CONFIANZA PLUS - ÚNICA	3,755	4,007	3,595
FIDUPOPULAR	FIDULIQUIDEZ - FIDULIQUIDEZ TP11	3,953	3,999	3,459
<b>FONDOS RENTA FIJA NACIONAL CORTO PLAZO</b>				
ADCAP SCB	ADCAP MULTIPLAZOS - ÚNICA	4,803	5,273	4,424
BBVA FIDUCIARIA	BBVA PLAZO 30 - ÚNICA	4,885	5,259	4,650
CREDICORP CAPITAL S.A.	FONVAL DEUDA CORPORATIVA - ÚNICA	6,033	5,621	4,728
FIDUAGRARIA	RENTAPAIS - ÚNICA	3,547	3,895	-
FIDUCIARIA BANCOLOMBIA S.A.	FIDURENTA - PARTICIPACION 30	4,831	5,587	4,967
FIDUPOPULAR	RENTAR 30 - ÚNICA	6,267	6,199	5,375
ULTRASERFINCO S.A.	ESPARTA 30 - ÚNICA	5,356	5,796	5,039
<b>FONDOS RENTA FIJA NACIONAL MEDIANO PLAZO</b>				
ACCIONES Y VALORES	FIC ACCIVAL RENTA FIJA 180 - ÚNICA	5,610	6,454	-
ADCAP SCB	ADCAP RENTA FIJA COLOMBIA - ÚNICA	4,350	5,377	4,164
BTG PACTUAL	DEUDA PRIVADA - CLASE A	5,326	6,375	5,569
FIDUCIARIA BANCOLOMBIA S.A.	PLAN SEMILLA - ÚNICA	5,906	6,979	6,093
FIDUCIARIA CORFICOLOMBIANA S.A.	DEUDA CORPORATIVA - ÚNICA	5,290	5,792	4,941
FIDUCOLDEX	FIC FIDUCOLDEX 60 MODERADO - ÚNICA	6,176	6,794	5,974
FIDUCIARIA DAVIVIENDA	DAVIPLUS RENTA FIJA PESOS - ÚNICA	5,069	5,744	4,745
ULTRASERFINCO S.A.	ESPARTA 180 - ÚNICA	5,319	6,382	5,375
<b>FONDOS RENTA FIJA NACIONAL LARGO PLAZO</b>				
CREDICORP CAPITAL S.A.	FONVAL RENTA FIJA COLOMBIA - ÚNICA	5,055	10,806	8,716
FIDUCIARIA BANCOLOMBIA S.A.	RENTA FIJA PLAZO - ÚNICA	3,879	10,712	9,036
FIDUCIARIA BOGOTA S.A.	ÓPTIMO - ÚNICA	0,742	9,753	8,489
<b>FONDOS ACCIONARIO NACIONAL</b>				
ACCIONES Y VALORES	FIC ACCIVAL ACCIONES NACIÓN - ÚNICA	51,048	-0,461	3,856
ALIANZA FIDUCIARIA	FONDO ACCIONES - TIPO A	47,218	-0,777	7,187
BTG PACTUAL	ACCIONES COLOMBIA - CLASE A	47,963	-1,828	6,896
CREDICORP CAPITAL S.A.	FONVAL ACCIONES DINAMICO - ÚNICA	39,100	-0,360	8,992
CREDICORP CAPITAL S.A.	FONVAL ACCIONES VALOR - ÚNICA	37,320	9,029	4,509
FIDUBOGOTA	FIDUACCIÓN - ÚNICA	45,422	-3,199	5,586
FIDUCIARIA BANCOLOMBIA S.A.	RENTA ACCIONES - ÚNICA	31,585	-3,224	5,703
FIDUCIARIA CORFICOLOMBIANA S.A.	ACCIONES PLUS - ÚNICA	46,682	-0,532	5,774
ULTRASERFINCO S.A.	"SERFINCO ACCIONES" - ÚNICA	41,979	0,972	9,231
ULTRASERFINCO S.A.	ULTRASERFINCO GEA - ÚNICA	18,951	-4,794	7,891
VALORES BANCOLOMBIA S.A.	RENTA VARIABLE COLOMBIA - ÚNICA	32,953	-3,059	5,851
<b>FONDO DE RENTA FIJA INTERNACIONAL</b>				
ALIANZA FIDUCIARIA	ALIANZA RENTA FIJA MERCADOS EMERGENTES - TIPO I	-17,618	38,746	26,572
BTG PACTUAL	RENTA FIJA INTERNACIONAL - CLASE A	-19,009	24,569	20,271
CREDICORP CAPITAL S.A.	FONVAL DEUDA CORPORATIVA LATAM - ÚNICA	8,681	13,080	12,937
CREDICORP CAPITAL S.A.	FONVAL GLOBAL RENTA FIJA - ÚNICA	0,162	10,671	8,233
<b>FONDO ACCIONARIO INTERNACIONAL</b>				
BTG PACTUAL	ACCIONES INTERNACIONALES - CLASE A	20,055	28,196	12,855
CREDICORP CAPITAL S.A.	FONVAL GLOBAL ACCIONES - ÚNICA	52,160	9,512	3,403
VALORES BANCOLOMBIA S.A.	RENTA ALTA CONVICCIÓN - ÚNICA	55,297	1,859	1,260
FIDUCIARIA CORFICOLOMBIANA S.A.	ACCIONES GLOBALES - ÚNICA	27,522	22,477	11,928
<b>FONDO DE ALTO RENDIMIENTO NACIONAL</b>				
CREDICORP CAPITAL S.A.	FONVAL RENTA FIJA ALTO RENDIMIENTO - ÚNICA	7,869	6,234	5,072
FIDUCIARIA CORFICOLOMBIANA S.A.	CAPITAL PLUS - ÚNICA	5,465	5,031	4,499
FIDUPOPULAR	RENTAR CAPITAL - ÚNICA	6,224	5,339	5,142
OLD MUTUAL SOCIEDAD FIDUC. S.A.	OLD MUTUAL MULTIPLAZO - TIPO D	6,224	7,064	5,970
ULTRASERFINCO S.A.	ESPARTA PLUS - ÚNICA	5,861	5,668	5,130
<b>FONDO BALANCEADO MENOR RIESGO LOCAL</b>				
FIDUCIARIA BOGOTA S.A.	ES+ - PRINCIPAL	5,973	10,725	7,765
ULTRASERFINCO S.A.	PERFIL CONSERVADOR - ÚNICA	8,090	5,473	5,988
FIDUCIARIA CORFICOL. S.A. S.A.	ESTRATEGIA MODERADA - ÚNICA	12,409	5,465	5,745

NOTAS: - La información de cada categoría corresponde al Grupo de Participación Retail. - Las rentabilidades se encuentran expresadas en términos efectivos anuales y no son indicativas de futuros resultados. - El inversionista debe tener en cuenta otros factores tales como la política de inversión y el perfil de riesgo de cada Fondo de Inversión Colectiva. - La información contenida es solo una guía general y no debe ser usada como base para la toma de decisiones de inversión o desinversión.

Yield (9)	QTOBIN (10)	RPG (11)	YTD (12)	COMP. COLCAP(13)	COMP. COLS(14)	Especies Canasta EQTY(1)
5,61%	1,15	8,31	28,30%	0,00%	5,10%	BBVACOL
2,79%	1,66	12,12	28,95%	6,64%	0,00%	BCOLOMBIA
11,56%	1,16	6,47	97,30%	0,00%	1,01%	BMC
5,04%	1,42	8,53	36,52%	2,96%	0,00%	BOGOTA
4,79%	1,48	18,51	-4,17%	0,24%	14,20%	BVC
4,29%	0,92	8,73	7,25%	2,21%	0,00%	CELSIA
3,23%	1,26	73,18	7,76%	3,68%	0,00%	CEMARGOS
0,00%	0,49	14,06	11,76%	0,55%	0,00%	CLH
0,00%	3,16	-28,75	24,48%	0,48%	0,00%	CNEC
0,00%	0,38	5,50	37,23%	0,14%	9,16%	CONCRET
6,14%	1,16	3,97	64,63%	2,30%	0,00%	CORFICOLCF
7,48%	2,44	10,59	13,80%	14,72%	0,00%	ECOPETROL
4,39%	0,66	5,32	8,64%	0,00%	9,15%	ELCONDOR
0,00%	0,26	23,33	20,00%	0,00%	1,93%	ENKA
0,00%	0,34	5,25	-10,71%	0,00%	0,05%	ESTRA
0,00%	0,42	7,44	-10,36%	0,07%	4,74%	ETB
0,00%	0,10	-1,56	-5,33%	0,00%	1,93%	FABRICATO
5,88%	1,73	10,85	24,86%	6,33%	0,00%	GEB
1,90%	0,58	4,36	37,25%	0,00%	12,84%	GRUBOLIVAR
1,98%	0,96	30,07	4,50%	5,34%	0,00%	GRUPOARGOS
4,62%	1,63	9,46	40,54%	0,00%	0,00%	GRUPOAVAL
1,68%	0,81	21,19	1,81%	7,91%	0,00%	GRUPOSURA
2,77%	1,93	13,91	42,35%	8,83%	0,00%	ISA
5,07%	1,14	6,76	67,73%	0,00%	16,89%	MINEROS
2,36%	1,38	21,27	10,47%	6,38%	0,00%	NUTRESA
4,96%	1,42	13,75	-1,26%	0,00%	0,00%	OCCIDENTE
4,56%	1,65	9,57	31,63%	5,26%	0,00%	PFIVAL
4,03%	0,44	-5,61	-25,30%	0,41%	0,00%	PFVAH
2,52%	1,84	13,39	37,90%	14,70%	0,00%	PFBCOLOM
4,03%	1,01	58,54	2,56%	1,23%	0,00%	PFCEMARGOS
7,27%	0,98	3,35	57,24%	0,00%	14,48%	PFBCORFICOL
2,00%	1,84	15,70	35,83%	3,66%	0,00%	PFDAVVINDA
2,66%	0,71	22,41	-9,24%	2,67%	0,00%	PFGRUPOARG
1,80%	0,76	19,75	-1,93%	3,29%	0,00%	PFGRUPOSURA
5,09%	0,99	8,03	-27,95%	0,00%	6,04%	POPULAR
4,66%	2,93	11,86	41,64%	0,00%	0,00%	PROMIGAS
4,10%	1,77	8,81	0,48%	0,00%	1,98%	PROTECCION
3,44%	1,01	9,73	11,46%	0,00%	0,00%	TERPEL
7,36%	0,81	6,93	2,35%	0,00%	0,49%	VILLAS

Utilidad por Acción	YIELD (9)	QTOBIN (10)	RPG (11)	YTD (12)	Otras Especies
0,00	0,00%	0,94	0,00	20,63%	ICOLCAP

Variación porcentual del precio de cierre de hoy con el primer día hábil del año. (13) La participación porcentual de cada acción en el COLCAP se calcula teniendo en cuenta el último precio de cierre y la ponderación fija que se asigna trimestralmente. (14) La participación porcentual de cada acción en el COLS se calcula teniendo en cuenta el último precio de cierre y la ponderación fija que se asigna trimestralmente.