

ACCIONES

La más tranzada
Millones de pesos
Octubre 29

ECOPETROL ▶\$20,634.13

Alzas
Precio de cierre
Octubre 25

VILLAS
\$5,720.00 **5.54%**

Bajas
Precio de cierre
Octubre 25

GRUBOLIVAR **-3.77%**

Fuente: BVC

BONOS DE DEUDA PÚBLICA

(CIFRAS EN PESOS)

TASA FIJA	VCTO.	UVR	CIERRE*
SEP-19	MAR-21	1.298	
JUL-20	FEB-23	1.526	
MAY-22	MAY-25	4.938	
JUL-24	MAR-27	2.175	
AGO-26	MAR-33	2.730	
ABR-28	ABR-35	2.770	
SEP-30	FEB-37	2.885	
JUN-32	JUN-47	6.199	
OCT-34		6.247	

Fuente: ICAP SECURITIES COLOMBIA Estos reportes pertenecen a comportamientos mensuales y no diarios. Casillas * cierre* en blanco: Valores no operados en el día.

OPCIONES Y FUTUROS BVC

INSTRUMENTO	VOLUMEN (COP)*	No. CONTRATOS	PRECIO	OPEN INTEREST**
PFBCELOM DIC 2019	1.511	34	\$44.442	147
CNEC DIC 2019	95	8	\$11.827	88
CELSIA DIC 2019	66	15	\$4.417	553
CLH DIC 2019	19	4	\$4.679	794
TES24 NOV 2019	59.677	200	119%	478
TES22 NOV 2019	49.775	190	105%	858
TES26 DIC 2019	33.074	120	110%	402
TES28 DIC 2019	20.169	80	101%	297
TES32 NOV 2019	1.614	6	108%	100
USD NOV 2019	220.446	1.298	\$3.397	826
MINI USD NOV 2019	204	12	\$3.400	549
COLCAP DIC 2019	1.315	325	\$1.619	1.530
	2.231	56	\$26	0

* Los volúmenes informados corresponden al valor en millones de COP de las operaciones cazadas o registradas hasta las 03:45:00 p. m.
**El Open Interest corresponde al número de contratos de posición abierta al inicio de la jornada.
Fuente: BVC

ADR LATINOAMERICANOS











NOMBRE	CIERRE (DLRS)
AMERICA-SPON ADR	16,27
AMERICAN RENAL A	7,85
BANCO CHILE-ADR	26,98
BANCO LATINOAM-E	21,05
BANCO MACRO-ADR	25,11
BANCO SANTAN-ADR	4,37
BANCOLOMBIA-ADR	52,04
BRADESCO-ADR	8,85
BRP GROUP INC-A	16,15
BRASKEM SA-ADR	13,61
BUENAVENTURA-ADR	14,11
CEMEX SAB-SP ADR	3,98
CEMIG SA-ADR	3,25
COCA-COLA F-ADR	55,95
COPA HOLDING-CLA	104,11
COPEL-ADR PR B	13,35
CPCEL ENERGIA-ADR	15,8
EMBOT ANDINA-ADR	18,2
EMBOT ANDINA-ADR	15,9873
EMBRAER SA-ADR	17,69
FOMENTO ECON-ADR	91,53
GERDAU SA-ADR	3,26
GOL-ADR	18,23
GRUPO AEROPRO-ADR	164,89
GRUPO AEROPRO-ADR	101,99
READY CAPITAL CO	16,21
GRUPO TELEV-ADR	11,61
INDUS BACHOC-ADR	53

Fuente: Bloomberg

MOVIMIENTO ACCIONARIO OCTUBRE 29 DE 2019

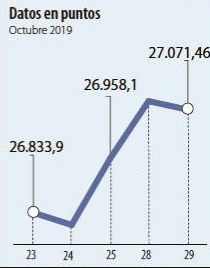
Especies Canasta EQTY (1)	Modalidad	Cantidad No. Acciones	Número de Oper.	Monto Millones	Pr. Promedio Pesos(2)	Pr. Inicial Pesos	Pr. Mínimo Pesos(3)	Pr. Máximo Pesos(3)	Pr. Último Pesos	Variac. Día (4)	Variac. Anual (5)	Comp. EQTY (6)	PROX. P. EXD. (7) INICIA	TERMINA	Vr. Dividendo Anual Pesos	Cap. Bursátil Millones (8)	Valor en Libros	Utilidad por Acción
BBVACOL	C	-	-	-	-	-	-	-	360,00	0,00%	34,33%	0,08%	-	-	19,09	5.191.562,07	308,00	43,17
BCOLOMBIA	C	283.626,00	272	11.659,17	41.107,56	40.620,00	40.800,00	41.480,00	41.300,00	1,67%	38,59%	9,74%	26-DIC-2019	2-ENE-2020	1.092,00	41.070.779,90	25.541,07	3.246,24
BMC	S	-	-	-	-	-	-	-	1.460,00	0,00%	97,30%	0,02%	-	-	168,73	86.430,59	1.299,45	214,22
BOGOTA	C	17.147,00	18	1.480,19	86.323,53	86.120,00	86.000,00	87.860,00	87.480,00	1,58%	32,43%	3,30%	26-NOV-2019	2-DIC-2019	3.840,00	28.980.422,95	56.458,73	9.506,83
BVC	C	73.613,00	21	821,26	11.156,49	11.160,00	11.080,00	11.160,00	11.080,00	-0,72%	-16,06%	0,23%	-	-	550,00	670.489,24	7.944,60	612,67
CEMARGOS	C	954.580,00	336	6.990,64	7.323,26	7.340,00	7.270,00	7.360,00	7.350,00	0,14%	4,55%	3,50%	03-ENE-2020	10-ENE-2020	242,00	9.696.966,82	5.977,64	143,26
CELSIA	C	955.981,00	69	4.182,50	4.375,09	4.330,00	4.330,00	4.400,00	4.390,00	1,39%	9,20%	2,19%	17-ENE-2020	23-ENE-2020	184,00	4.697.179,51	4.693,19	443,55
CEMARGOS	C	954.580,00	336	6.990,64	7.323,26	7.340,00	7.270,00	7.360,00	7.350,00	0,14%	4,55%	3,50%	03-ENE-2020	10-ENE-2020	242,00	9.696.966,82	5.977,64	143,26
CLH	C	144.108,00	30	659,25	4.574,68	4.565,00	4.565,00	4.600,00	4.595,00	0,66%	-8,10%	0,59%	-	-	0,00	2.657.188,98	8.585,77	244,09
CNEC	C	730.716,00	187	9.131,58	12.496,76	12.120,00	12.100,00	12.720,00	12.140,00	0,17%	34,89%	0,47%	-	-	0,00	2.153.660,28	3.885,55	39,75
CONCRET	C	11.400,00	3	5,24	460,00	460,00	-	-	460,00	0,00%	64,29%	0,13%	-	-	0,00	521.757,27	1.352,29	92,46
CORFICOLFC	C	147.193,00	106	4.278,48	29.067,13	28.900,00	28.960,00	29.200,00	28.960,00	0,21%	41,82%	2,40%	-	-	1.657,90	8.521.426,79	22.996,66	7.182,01
ECOPETROL	C	6.764.726,00	504	20.634,13	3.050,25	3.040,00	3.010,00	3.070,00	3.070,00	0,99%	-16,80%	10,14%	-	-	225,00	126.228.252,70	1.331,29	283,44
ELCONDOR	C	45.531,00	7	56,64	1.243,95	1.275,00	1.240,00	1.270,00	1.270,00	-0,39%	27,00%	0,15%	15-NOV-2019	21-NOV-2019	52,50	729.444,59	1.732,33	124,95
ENKA	C	2.149.778,00	6	20,52	9,55	9,45	9,55	9,55	9,55	1,06%	46,92%	0,03%	-	-	0,00	112.439,07	32,56	0,86
ESTRA	S	-	-	-	-	-	-	-	125,00	0,00%	-48,98%	0,00%	-	-	0,00	8.900,75	367,35	13,23
ETB	C	790.228,00	33	199,09	251,94	265,00	244,00	260,00	260,00	-1,89%	10,17%	0,08%	-	-	0,00	923.143,89	540,93	12,37
EXITO	C	1.021.698,00	82	18.247,15	17.859,64	17.880,00	17.820,00	17.860,00	17.860,00	-0,11%	32,30%	1,74%	03-ENE-2020	10-ENE-2020	312,12	7.994.213,08	15.873,95	267,79
FABRICATO	S	900.000,00	2	5,13	5,70	5,50	-	-	5,50	0,00%	-19,12%	0,03%	-	-	0,00	50.610,17	55,76	-4,21
GBE	C	2.164.907,00	167	4.685,85	2.164,46	2.165,00	2.155,00	2.175,00	2.165,00	0,00%	11,89%	6,02%	-	-	130,00	19.877.248,24	1.318,41	216,13
GRUBOLIVAR	C	23.327,00	25	1.674,45	71.781,50	73.780,00	71.000,00	73.000,00	71.000,00	-3,77%	35,24%	0,20%	08-NOV-2019	15-NOV-2019	1.333,00	5.610.147,64	125.688,38	16.384,49
GRUPOARGOS	C	170.683,00	163	3.116,25	18.257,55	18.200,00	18.020,00	18.380,00	18.280,00	0,44%	22,68%	5,36%	03-ENE-2020	10-ENE-2020	350,00	14.746.546,35	18.486,91	579,84
GRUPOPAVAL	C	104.363,00	7	141,70	1.357,76	1.370,00	1.355,00	1.365,00	1.365,00	-0,36%	27,57%	0,67%	26-NOV-2019	2-DIC-2019	60,00	30.520.339,02	843,64	142,43
GRUPOSURA	C	401.334,00	246	13.459,09	33.535,89	33.400,00	33.160,00	33.900,00	33.780,00	1,14%	5,56%	7,94%	26-DIC-2019	2-ENE-2020	550,00	19.193.887,58	40.516,58	1.319,75
ISA	C	295.873,00	266	5.908,83	19.970,82	19.960,00	19.640,00	20.280,00	20.000,00	0,20%	70,36%	8,61%	05-DIC-2019	11-DIC-2019	552,00	22.153.557,88	10.772,68	1.617,38
MINEROS	C	383.762,00	66	1.341,59	3.495,90	3.495,00	3.445,00	3.520,00	3.520,00	0,72%	90,27%	0,37%	03-ENE-2020	10-ENE-2020	174,00	921.139,66	3.024,81	479,01
NUTRESA	C	37.451,00	45	958,24	25.586,38	25.540,00	25.380,00	25.820,00	25.380,00	-0,63%	11,02%	6,06%	08-NOV-2019	15-NOV-2019	612,00	11.677.933,36	18.652,18	1.178,27
OCCIDENTE	C	-	-	-	-	-	-	-	38.000,00	0,00%	-2,56%	0,53%	26-NOV-2019	2-DIC-2019	1.860,00	5.924.190,46	27.535,16	2.929,50
PFPAVAL	C	5.472.954,00	269	7.540,52	1.377,78	1.360,00	1.355,00	1.385,00	1.380,00	1,47%	25,45%	5,36%	26-NOV-2019	2-DIC-2019	60,00	30.520.339,02	843,64	142,43
PFVAVH	C	597.430,00	63	1.104,66	1.849,02	1.820,00	1.795,00	1.885,00	1.875,00	3,02%	-6,95%	0,60%	-	-	50,00	60.533.474,34	1.446,94	-1.465,22
PFBCELOM	C	359.718,00	317	15.905,14	44.215,59	43.900,00	43.020,00	44.340,00	44.280,00	0,87%	48,59%	10,63%	26-DIC-2019	2-ENE-2020	1.092,00	41.070.779,90	25.541,07	3.246,24
PFCMARGOS	C	8.589,00	9	50,49	5.878,89	5.860,00	5.870,00	5.890,00	5.890,00	0,51%	-3,76%	1,17%	03-ENE-2020	10-ENE-2020	242,00	9.696.966,82	5.977,64	143,26
PFCORFICOLFC	C	3.604,00	2	89,36	24.793,41	24.700,00	24.780,00	24.860,00	24.860,00	0,65%	38,11%	0,25%	-	-	1.657,90	8.521.426,79	22.996,66	7.182,01
PFDVAVVDA	C	38.843,00	39	1.678,06	43.201,13	43.060,00	42.960,00	43.460,00	43.460,00	0,93%	41,29%	3,68%	-	-	840,00	4.693.336,81	23.708,69	2.877,57
PFGRUPOARG	C	73.045,00	32	1.015,62	13.904,09	13.940,00	13.860,00	13.920,00	13.920,00	-0,14%	8,75%	2,74%	03-ENE-2020	10-ENE-2020	350,00	14.746.546,35	18.486,91	579,84
PFGRUPOSURA	C	223.378,00	274	6.596,00	29.528,44	29.600,00	29.180,00	29.860,00	29.660,00	0,20%	-1,79%	3,11%	26-DIC-2019	2-ENE-2020	550,00	19.193.887,58	40.516,58	1.319,75
POPULAR	S	-	-	-	-	-	-	-	330,00	0,00%	-27,95%	0,00%	26-NOV-2019	2-DIC-2019	16,80	2.549.357,75	345,27	45,73
PROMIGAS	C	368.923,00	42	2.952,92	8.004,17	8.000,00	8.000,00	8.010,00	8.000,00	0,00%	37,69%	1,32%	15-NOV-2019	21-NOV-2019	355,00	9.07		

ÍNDICE DE MILLONARIOS (Datos del 28 de Octubre 2019)

	Patrimonio neto total	Último cambio(\$)	Cambio YTD(\$)
 JEFF BEZOS	110.00 MILLONES	1.12 BILLONES	15.0 BILL.
 WILLIAM HENRY GATES III	108.00 MILLONES	129 MILLONES	17.1 BILL.
 BERNARD ARNAULT	96.500 MILLONES	1.96 MILLONES	28.0 BILL.
 WARREN E. BUFFETT	83.500 MILLONES	576 MILLONES	318 MILL.
 MARK ZUCKERBERG	72.200 MILLONES	558 K	20.2 BILL.
 AMANCIO ORTEGA GAONA	68.500 MILLONES	118 MILLONES	9.86 BILL.
 LARRY PAGE	61.400 MILLONES	236 MILLONES	10.1 BILL.
 CHARLES DE GNAHLL KOCH	60.100 MILLONES	480 MILLONES	1.73 BILL.
 MUKESH AMBANI	59.600 MILLONES	229 MILLONES	9.73 BILL.
 FRANCOISE BETTENCOURT MEYERS	58.300 MILLONES	23.7 MILLONES	9.92 BILL.

Fuente: Bloomberg / Cifras en dólares

DOW JONES



Fuente: Bloomberg

NASDAQ



Fuente: Bloomberg

STANDARD & POOR'S



Fuente: Bloomberg

IBEX



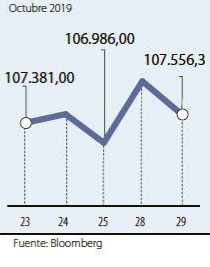
Fuente: Bloomberg

NIKKEI



Fuente: Bloomberg

BOVESPA



Fuente: Bloomberg

FONDOS DE INVERSIÓN COLECTIVA CATEGORIZADOS

DATOS DEL 29 DE OCTUBRE DE 2019

CATEGORIA DE FIC / ADMINISTRADOR	NOMBRE FIC	RENTABILIDAD EFECTIVA ANUAL MENSUAL (%)	RENTABILIDAD EFECTIVA ANUAL SEMESTRAL (%)	RENTABILIDAD EFECTIVA ANUAL ANUAL (%)
FONDOS RENTA FIJA NACIONAL LIQUIDEZ				
ACCIONES Y VALORES	FIC ACCIVAL VISTA - ÚNICA	3,048	3,869	3,682
ADCAP COLOMBIA S.A.	INVERTIR AHORRO PLUS - ÚNICA	2,805	3,829	3,652
BBVA FIDUCIARIA	BBVA EFECTIVO - CLIENTE INVERSIONISTA	3,007	3,837	3,697
BTG PACTUAL	BTG PACTUAL - LIQUIDEZ - CLASE A	3,015	3,837	3,660
FIDUAGRARIA	CONFIRENTA - 1	2,920	4,476	3,929
FIDUCIARIA BANCOLOMBIA S.A.	FIDUCUENTA - ÚNICA	2,911	3,747	3,560
FIDUCIARIA BOGOTA S.A.	SUMAR - HASTA 97 SMMLV	1,896	2,855	2,612
FIDUCIARIA CORFICOLOMBIANA S.A.	FIC VALOR PLUS I - TP1	2,013	3,066	2,861
FIDUCOLMENA	RENTAFACIL - PERSONA NATURAL Y PYME	2,593	3,565	3,293
FIDUOCCIDENTE S.A.	FIC OCCIRENTA - PYMES Y PERSONA NATURAL	2,763	3,744	3,489
FIDUCOOMEVA	FIC ABIERTO AVANZAR VISTA - PÚBLICO DIFERENCIADO	2,400	3,614	3,171
FIDUPOPULAR	RENTAR - RENTAR TP1	2,804	3,761	3,537
ULTRASERFINCO S.A.	ULTRASERFINCO - LIQUIDEZ - P3	2,453	3,494	3,232
VALORES BANCOLOMBIA S.A.	RENDA LIQUIDEZ - ÚNICA	2,921	3,957	3,662
FONDOS RENTA FIJA NACIONAL ENTIDADES PÚBLICAS				
FIDUCIARIA BANCOLOMBIA S.A.	FIDUJECEDENTES - ÚNICA	2,698	3,760	3,581
FIDUAGRARIA	FIC 600 - PÚBLICO DIFERENCIADO	2,935	4,045	3,731
FIDUCIARIA BOGOTA S.A.	FIDUGOB - HASTA 10.834 SMMLV	3,105	4,097	3,884
FIDUCENTRAL	1525 FIDUCENTRAL - PARTICIPACION CLASE B	2,325	3,258	3,249
FIDUCOLDEX	FIC FIDUCOLDEX - PERSONA NATURAL < 2,000 MM	2,257	3,839	3,768
FIDUCIARIA CORFICOLOMBIANA S.A.	CONFIANZA PLUS - ÚNICA	2,689	3,806	3,570
FIDUPOPULAR	FIDULIQUIDEZ - FIDULIQUIDEZ TP11	2,240	3,724	3,402
ITAU ASSET MANAGEMENT	ITAU MONEY MARKET - TIPO A	2,789	3,805	3,621
FONDOS RENTA FIJA NACIONAL CORTO PLAZO				
ADCAP SCB	ADCAP MULTIPLAZOS - ÚNICA	2,146	4,746	4,221
BBVA FIDUCIARIA	BBVA PLAZO 30 - ÚNICA	3,080	4,983	4,600
FIDUAGRARIA	RENTAPAS - ÚNICA	2,388	3,720	-
FIDUCENTRAL	ABIERTO FIDUCIARIA CENTRAL - PARTICIPACION CLASE G	2,075	3,507	3,365
FIDUCIARIA BANCOLOMBIA S.A.	FIDURENDA - PARTICIPACION 30	3,138	5,213	4,942
FIDUOCCIDENTE S.A.	FIC OCCIBONOS - ÚNICA	2,579	5,016	4,467
FIDUPOPULAR	RENTAR 30 - ÚNICA	4,083	5,999	5,322
ITAU ASSET MANAGEMENT	ITAU CORTO PLAZO - TIPO A	2,558	4,555	4,232
ULTRASERFINCO S.A.	ESPARTA 30 - ÚNICA	3,171	5,469	4,909
FONDOS RENTA FIJA NACIONAL MEDIANO PLAZO				
ACCIONES Y VALORES	FIC ACCIVAL RENTA FIJA 180 - ÚNICA	2,604	6,139	5,609
ADCAP SCB	ADCAP RENTA FIJA COLOMBIA - ÚNICA	1,225	4,851	3,973
BTG PACTUAL	DEUDA PRIVADA - CLASE A	2,828	5,896	5,449
CORREDORES DAVIVIENDA	FIC MULTIESCALA - A	2,629	6,255	5,483
FIDUCIARIA BANCOLOMBIA S.A.	PLAN SEMILLA - ÚNICA	3,562	6,593	6,123
FIDUCIARIA CORFICOLOMBIANA S.A.	DEUDA CORPORATIVA - ÚNICA	2,053	5,393	4,793
FIDUCOLDEX	FIC FIDUCOLDEX 60 MODERADO - ÚNICA	3,743	6,407	5,873
ITAU ASSET MANAGEMENT	ITAU MEDIANO PLAZO - ÚNICA	2,140	6,581	5,791
ULTRASERFINCO S.A.	ESPARTA 180 - ÚNICA	3,020	6,070	5,272
FONDOS RENTA FIJA NACIONAL LARGO PLAZO				
FIDUCIARIA BANCOLOMBIA S.A.	RENDA FIJA PLAZO - ÚNICA	3,905	11,147	9,589
FIDUCIARIA BOGOTA S.A.	ÓPTIMO - ÚNICA	3,449	10,546	9,419
ITAU ASSET MANAGEMENT	ITAU LARGO PLAZO - ÚNICA	0,179	9,221	8,652
FONDO DE ACTIVO DE CRÉDITO				
BTG PACTUAL S.A.	CRÉDITO - CLASE 12	6,345	6,548	6,729
BTG PACTUAL S.A.	DIVERSIFICADO II - CLASE A	10,663	10,552	10,680
FIDUCOOMEVA	FIC AVANZAR 365 - PÚBLICO DIFERENCIADO	9,781	9,226	9,147
FONDOS ACCIONARIO NACIONAL				
ACCIONES Y VALORES	FIC ACCIVAL ACCIONES NACIÓN - ÚNICA	35,757	2,627	12,897
ALIANZA FIDUCIARIA	FONDO ACCIONES - TIPO A	34,421	5,281	14,526
BTG PACTUAL	ACCIONES COLOMBIA - CLASE A	27,159	0,160	15,171
CORREDORES DAVIVIENDA	FIC ACCIÓN - A	29,677	1,982	16,006
FIDUBOGOTA	FIDUACCIÓN - ÚNICA	29,704	-0,941	13,969
FIDUCIARIA BANCOLOMBIA S.A.	RENDA ACCIONES - ÚNICA	33,021	-1,193	15,390
FIDUCIARIA CORFICOLOMBIANA S.A.	ACCIONES PLUS - ÚNICA	40,998	2,099	15,723
ULTRASERFINCO S.A.	"SERFINCO ACCIONES" - ÚNICA	32,234	3,894	18,948
ULTRASERFINCO S.A.	ULTRASERFINCO GEA - ÚNICA	26,310	-6,786	17,931
VALORES BANCOLOMBIA S.A.	RENDA VARIABLE COLOMBIA - ÚNICA	32,451	-1,041	15,413
FONDO DE RENTA FIJA INTERNACIONAL				
ALIANZA FIDUCIARIA	ALIANZA RENTA FIJA MERCADOS EMERGENTES - TIPO I	-21,471	26,465	21,249
BTG PACTUAL	RENDA FIJA INTERNACIONAL - CLASE A	-19,164	14,949	14,447
FONDO ACCIONARIO INTERNACIONAL				
BTG PACTUAL	ACCIONES INTERNACIONALES - CLASE A	-4,555	17,911	18,434
VALORES BANCOLOMBIA S.A.	RENDA ALTA CONVICCIÓN - ÚNICA	24,731	3,691	11,070
FIDUCIARIA CORFICOLOMBIANA S.A.	ACCIONES GLOBALES - ÚNICA	2,555	11,924	16,282
FONDO DE ALTO RENDIMIENTO NACIONAL				
FIDUCIARIA CORFICOLOMBIANA S.A.	CAPITAL PLUS - ÚNICA	2,471	4,711	4,468
FIDUPOPULAR	RENTAR CAPITAL - ÚNICA	3,812	5,096	4,976
FIDUOCCIDENTE S.A.	FIC RENTA FIJA DINAMICA - ÚNICA	2,990	4,823	4,546
ULTRASERFINCO S.A.	ESPARTA PLUS - ÚNICA	3,210	5,056	4,971
FONDO BALANCEADO MENOR RIESGO LOCAL				
FIDUCIARIA BOGOTA S.A.	ES+ - PRINCIPAL	0,010	9,857	9,639
ULTRASERFINCO S.A.	PERFIL CONSERVADOR - ÚNICA	4,369	4,926	7,126
FIDUCIARIA CORFICOLOMBIANA S.A. S.A.	ESTRATEGIA MODERADA - ÚNICA	8,072	5,107	

NOTAS: - La información de cada categoría corresponde al Grupo de Participación Retail. - Las rentabilidades se encuentran expresadas en términos efectivos anuales y no son indicativas de futuros resultados. - El inversionista debe tener en cuenta otros factores tales como la política de inversión y el perfil de riesgo de cada Fondo de Inversión Colectiva. - La información contenida es solo una guía general y no debe ser usada como base para la toma de decisiones de inversión o desinversión. Fuente: www.sifcolombia.com

Yield (9)	QTOBIN (10)	RPQ (11)	YTD (12)	COMP. COLCAP(13)	COMP. COLS(14)	Especies Canasta EQTY(1)
5.30%	1.17	8.34	35.85%	0.00%	5.27%	BBVACOL
2.64%	1.62	12.72	35.86%	6.71%	0.00%	BCOLOMBIA
11.56%	1.12	6.82	97.30%	0.00%	0.99%	BMC
4.39%	1.55	9.20	56.77%	3.26%	0.00%	BOGOTA
4.96%	1.39	18.08	-7.51%	0.22%	13.38%	BVC
4.19%	0.94	9.90	9.75%	2.17%	0.00%	CELSIA
3.29%	1.23	51.31	5.60%	3.46%	0.00%	CEMARGOS
0.00%	0.54	18.83	24.19%	0.58%	0.00%	CLH
0.00%	3.12	305.41	25.93%	0.47%	0.00%	CNEC
0.00%	0.34	4.98	25.00%	0.12%	8.14%	CONCONCRET
5.72%	1.26	4.03	76.59%	2.37%	0.00%	CORFICOLCF
7.33%	2.31	10.83	16.07%	14.40%	0.00%	ECOPETROL
4.13%	0.73	10.16	15.45%	0.00%	9.49%	ELCONDOR
0.00%	0.29	11.10	36.43%	0.00%	2.14%	ENKA
0.00%	0.34	9.45	-10.71%	0.00%	0.05%	ESTRA
0.00%	0.48	21.02	3.59%	0.08%	5.34%	ETB
1.75%	1.13	66.69	44.03%	1.72%	0.00%	EXITO
0.00%	0.10	-1.31	-8.33%	0.00%	1.82%	FABRICATO
6.00%	1.64	10.02	22.22%	5.95%	0.00%	GEB
1.88%	0.56	4.33	39.22%	0.00%	12.70%	GRUBOLIVAR
1.91%	0.99	31.53	8.17%	5.30%	0.00%	GRUPOARGOS
4.40%	1.62	9.58	47.57%	0.00%	0.00%	GRUPOPAVAL
1.63%	0.83	25.60	5.17%	7.84%	0.00%	GRUPOSURA
2.76%	1.86	12.37	43.06%	8.51%	0.00%	ISA
4.94%	1.16	7.35	72.13%	0.00%	16.91%	MINEROS
2.41%	1.36	21.54	8.00%	5.98%	0.00%	NUTRESA
4.89%	1.38	12.97	0.00%	0.00%	0.00%	OCCIDENTE
4.35%	1.64	9.69	38.14%	5.30%	0.00%	PFPAVAL
2.67%	1.30	-1.28	12.95%	0.59%	0.00%	PFVAH
2.47%	1.73	13.64	41.02%	14.42%	0.00%	PFBCOLOM
4.11%	0.99	41.11	0.68%	1.15%	0.00%	PFCEMARGOS
6.67%	1.08	3.46	71.45%	0.00%	15.40%	PFHORFICOL
1.93%	1.83	15.10	40.56%	3.63%	0.00%	PFDAVINDA
2.51%	0.75	24.01	-4.00%	2.71%	0.00%	PFGRUPOARG
1.85%	0.73	22.47	-4.57%	3.07%	0.00%	PFGRUPOSURA
5.09%	0.96	7.22	-27.95%	0.00%	5.90%	POPULAR
4.44%	2.85	11.95	48.70%	0.00%	0.00%	PROMIGAS
4.10%	1.66	8.47	0.48%	0.00%	1.93%	PROTECCION
3.44%	0.99	11.72	11.46%	0.00%	0.00%	TERPEL
6.71%	0.85	7.33	12.16%	0.00%	0.53%	VILLAS

Utilidad por Acción	YIELD (9)	QTOBIN (10)	RPQ (11)	YTD (12)	Otras Especies
0,00	0,00%	1,00	0,00	23,54%	HCOLSEL
0,00	0,00%	0,96	0,00	24,03%	ICOLCAP

Variación porcentual del precio de cierre de hoy con el primer día hábil del año. (13) La participación porcentual de cada acción en el COLCAP se calcula teniendo en cuenta el último precio de cierre y la ponderación fija que se asigna trimestralmente. (14) La participación porcentual de cada acción en el COLSE se calcula teniendo en cuenta el último precio de cierre y la ponderación fija que se asigna trimestralmente. Fuente: BVC

C. Continuo S.

Fuente: BVC