

ACCIONES

La más tranzada
Millones de pesos
Octubre 25

ÉXITO ▶187.197,59

Alzas
Precio de cierre
Octubre 25

ENKA
\$9,00
10,97%

Bajas
Precio de cierre
Octubre 25

POPULAR
\$321,00
-2,73%

Fuente: BVC

BONOS DE DEUDA PÚBLICA

(CIFRAS EN PESOS)

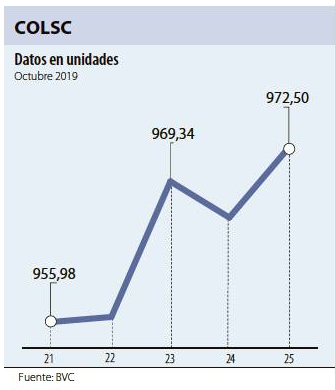
TASA FIJA	VCTO.	UVR	CIERRE*
SEP-19	MAR-21	1.233	
JUL-20	FEB-23	1.495	
MAY-22	MAY-25		
JUL-24	MAR-27	2.152	
AGO-26	MAR-33		
ABR-28	ABR-35		
SEP-30	FEB-37	2.860	
JUN-32	JUN-47		
OCT-34			

Fuente: ICAP SECURITIES COLOMBIA. Estos reportes pertenecen a comportamientos mensuales y no diarios. Casillas * cierre* en blanco: Valores no operados en el día.

ADR LATINOAMERICANOS

NOMBRE	CIERRE (DLRS)
AMERICA-SPON ADR	16,27
AMERICAN RENAL A	7,85
BANCO CHILE-ADR	26,98
BANCO LATINOAM-E	21,05
BANCO MACRO-ADR	25,11
BANCO SANTAN-ADR	4,37
BANCOLOMBIA-ADR	52,04
BRADESCO-ADR	8,85
BRP GROUP INC-A	16,15
BRASKEM SA-ADR	13,61
BUENAVENTURA-ADR	14,11
CEMEX SAB-SP ADR	3,98
CEMIG SA-ADR	3,25
COCA-COLA F-ADR	55,95
COPA HOLDING-CLA	104,11
COPEL-ADR PR B	13,35
CPFL ENERGIA-ADR	15,8
EMBOT ANDINA-ADR	18,2
EMBOT ANDINA-ADR	15,9873
EMBRAER SA-ADR	17,69
FOMENTO ECON-ADR	91,53
GERDAU SA-ADR	3,26
GOL-ADR	18,23
GRUPO AEROPU-ADR	164,89
GRUPO AEROPU-ADR	101,99
READY CAPITAL CO	16,21
GRUPO TELEV-ADR	11,61
INDUS BACHOC-ADR	53

Fuente: Bloomberg



OPCIONES Y FUTUROS BVC

INSTRUMENTO	VOLUMEN (COP)*	No. CONTRATOS	PRECIO	OPEN INTEREST**
PBFCOLOM DIC 2019	1.511	34	\$44.442	147
CNEC DIC 2019	95	8	\$11.827	88
CELSIA DIC 2019	66	15	\$4.417	553
CLH DIC 2019	19	4	\$4.679	794
TES24 NOV 2019	59.677	200	119%	478
TES22 NOV 2019	49.775	190	105%	858
TES26 DIC 2019	33.074	120	110%	402
TES28 DIC 2019	20.169	80	101%	297
TES32 NOV 2019	1.614	6	108%	100
USD NOV 2019	220.446	1.298	\$3.397	826
MINI USD NOV 2019	204	12	\$3.400	549
COLCAP DIC 2019	1.315	325	\$1.619	1.530
	2.231	56	\$26	0

* Los volúmenes informados corresponden al valor en millones de COP de las operaciones cazadas o registradas hasta las 03:45:00 p. m.
**El Open Interest corresponde al número de contratos de posición abierta al final de la jornada.
Fuente: BVC











MOVIMIENTO ACCIONARIO OCTUBRE 25 DE 2019

Especies Canasta EQTY (1)	Modalidad	Cantidad No. Acciones	Número de Oper.	Monto Millones	Pr. Promedio Pesos(2)	Pr. Inicial Pesos	Pr. Mínimo Pesos(3)	Pr. Máximo Pesos(3)	Pr. Último Pesos	Variac. Día (4)	Variac. Anual (5)	Comp. EQTY (6)	PROX. P. EXD. (7) INICIA	TERMINA	Vr. Dividendo Anual Pesos	Cap. Bursátil Millones (8)	Valor en Libros	Utilidad por Acción
BBVAOL	C	-	-	-	-	-	-	-	360,00	0,00%	34,33%	0,08%			19,09	5.191.562,07	308,00	43,17
BCOLOMBIA	C	48.959,00	63	2.029,80	41.459,21	40.920,00	40.700,00	41.680,00	41.500,00	1,42%	41,16%	9,64%	26-DIC-2019	2-ENE-2020	1.092,00	41.082.296,33	25.541,07	3.246,24
BMC	S	-	-	-	-	-	-	-	1.460,00	0,00%	97,30%	0,01%			168,73	86.430,59	1.299,45	214,22
BOGOTA	C	20.702,00	24	1.735,01	83.808,95	82.100,00	82.100,00	84.800,00	84.800,00	3,29%	28,48%	3,15%	28-OCT-2019	1-NOV-2019	3.840,00	28.092.591,06	56.548,73	9.506,83
BVC	C	34.817,00	6	396,92	11.400,24	11.400,00	11.400,00	11.400,00	11.400,00	0,00%	-13,51%	0,23%			550,00	689.853,55	7.944,60	612,67
CELSIA	C	408.082,00	51	1.778,01	4.356,99	4.310,00	4.330,00	4.380,00	4.350,00	0,93%	8,75%	2,14%	17-ENE-2020	23-ENE-2020	184,00	4.654.380,61	4.693,19	443,55
CEMARGOS	C	1.276.994,00	142	9.325,76	7.302,90	7.370,00	7.240,00	7.360,00	7.340,00	-0,41%	6,07%	3,44%	03-ENE-2020	10-ENE-2020	242,00	9.683.358,11	5.977,64	143,26
CLH	C	278.716,00	61	1.293,98	4.642,65	4.635,00	4.580,00	4.710,00	4.650,00	0,32%	-10,58%	0,59%			0,00	2.688.994,29	8.585,77	244,09
CNEC	C	360.160,00	129	4.337,58	12.043,49	11.640,00	11.640,00	12.320,00	12.300,00	5,67%	36,67%	0,47%			0,00	2.182.044,60	3.885,55	39,75
CONCRET	C	50.692,00	4	23,84	470,32	471,00	471,00	471,00	471,00	0,00%	57,00%	0,13%			0,00	524.234,08	1.352,29	92,46
CORFICOLFC	C	129.580,00	44	3.739,02	28.854,89	28.920,00	28.800,00	28.960,00	28.900,00	-0,07%	41,94%	2,36%			1.657,90	8.501.960,10	22.996,66	7.182,01
ECOPETROL	C	7.373.377,00	409	22.442,79	3.043,76	3.040,00	3.015,00	3.050,00	3.045,00	0,16%	-17,81%	9,91%			225,00	125.200.335,33	1.331,29	283,44
ELCONDOR	C	10.500,00	2	13,40	1.276,19	1.260,00	1.280,00	1.280,00	1.280,00	1,59%	28,00%	0,14%	15-NOV-2019	21-NOV-2019	52,50	735.188,25	1.732,33	124,95
ENKA	S	2.300.000,00	1	20,70	9,00	8,11	9,00	9,00	9,00	10,97%	26,76%	0,03%			0,00	105.963,52	32,56	0,86
ESTRA	S	-	-	-	-	-	-	-	125,00	0,00%	-48,98%	0,00%			0,00	8.900,75	367,35	13,23
EIB	C	780.647,00	18	211,86	271,39	271,00	269,00	274,00	274,00	1,11%	6,20%	0,09%			0,00	972.851,63	540,93	12,37
EXITO	C	10.476.170,00	648	187.197,59	17.868,99	17.900,00	17.860,00	17.900,00	17.860,00	-0,22%	27,94%	3,43%	03-ENE-2020	10-ENE-2020	312,12	7.994.213,08	15.873,95	267,79
FABRICATO	S	2.263.957,00	4	12,42	5,49	5,25	5,50	5,50	5,50	4,76%	-19,12%	0,03%			0,00	50.610,17	55,76	-4,21
GEB	C	3.482.573,00	690	7.615,89	2.186,86	2.170,00	2.175,00	2.190,00	2.190,00	0,92%	13,18%	6,00%			130,00	20.106.777,67	1.318,41	216,13
GRUBOLIVAR	C	1.569,00	3	116,07	73.976,30	71.000,00	73.780,00	74.000,00	73.780,00	3,92%	40,53%	0,20%	08-NOV-2019	15-NOV-2019	1.333,00	5.829.812,58	125.688,38	16.384,49
GRUPOARGOS	C	466.442,00	25	8.523,85	18.274,20	18.360,00	18.200,00	18.360,00	18.360,00	0,00%	22,40%	5,31%	03-ENE-2020	10-ENE-2020	350,00	14.802.414,89	18.486,91	579,84
GRUPOPAVAL	C	122.718,00	14	162,21	1.321,78	1.295,00	1.320,00	1.340,00	1.340,00	3,47%	21,82%	0,65%	28-OCT-2019	1-NOV-2019	60,00	2.927.730,06	843,64	142,43
GRUPOSURA	C	272.142,00	152	9.033,89	33.195,51	33.200,00	32.880,00	33.360,00	33.160,00	-0,12%	4,28%	7,67%	26-DIC-2019	2-ENE-2020	550,00	18.941.484,18	40.516,58	1.319,75
ISA	C	510.002,00	170	10.180,02	19.960,74	19.760,00	19.520,00	20.000,00	20.000,00	1,21%	64,74%	8,49%	05-DIC-2019	11-DIC-2019	552,00	22.153.557,88	10.772,68	1.617,38
MINEROS	C	335.414,00	13	1.169,04	3.485,37	3.495,00	3.475,00	3.500,00	3.475,00	-0,57%	85,33%	0,36%	03-ENE-2020	10-ENE-2020	174,00	9.039.363,72	3.024,81	479,01
NUTRESA	C	357.856,00	66	9.235,82	25.808,75	25.700,00	25.600,00	25.900,00	25.900,00	0,78%	12,61%	6,09%	08-NOV-2019	15-NOV-2019	612,00	11.917.197,56	18.652,18	1.178,27
OCCIDENTE	C	-	-	-	-	-	-	-	38.000,00	0,00%	-3,55%	0,53%	28-OCT-2019	1-NOV-2019	1.860,00	5.924.190,46	27.535,16	2.929,50
PFAVAL	C	6.820.286,00	168	9.161,83	1.343,32	1.315,00	1.325,00	1.350,00	1.350,00	2,66%	22,73%	5,17%	28-OCT-2019	1-NOV-2019	60,00	29.927.730,06	843,64	142,43
PFAVH	C	372.728,00	34	666,29	1.787,59	1.800,00	1.755,00	1.805,00	1.795,00	-0,28%	-13,08%	0,57%			50,00	6.111.211,71	1.446,94	-1.465,22
PBFCOLOM	C	473.381,00	279	20.822,82	43.987,45	43.600,00	43.280,00	44.320,00	44.080,00	1,10%	50,03%	10,42%	26-DIC-2019	2-ENE-2020	1.092,00	41.082.296,33	25.541,07	3.246,24
PFCEMARGOS	C	50.335,00	24	297,00	5.900,37	5.940,00	5.880,00	5.920,00	5.880,00	-1,01%	-4,08%	1,15%	03-ENE-2020	10-ENE-2020	242,00	9.683.358,11	5.977,64	143,26
PFCORFICOLFC	C	2.903,00	6	71,70	24.696,87	24.780,00	24.680,00	24.700,00	24.700,00	-0,32%	37,22%	0,25%			1.657,90	8.501.960,10	22.996,66	7.182,01
PFDVAVNDA	C	467.762,00	88	20.233,61	43.256,20	43.000,00	42.820,00	43.500,00	43.400,00	0,93%	40,00%	3,62%			840,00	4.686.917,21	23.708,69	2.877,57
PFGRUPOARG	C	143.174,00	36	1.993,13	13.921,04	13.900,00	13.820,00	13.940,00	13.940,00	0,29%	8,57%	2,71%	03-ENE-2020	10-ENE-2020	350,00	14.802.414,89	18.486,91	579,84
PFGRUPOSURA	C	72.107,00	45	2.159,29	29.945,59	29.780,00	29.720,00	30.000,00	30.000,00	0,74%	0,00%	3,10%	26-DIC-2019	2-ENE-2020	550,00	18.941.484,18	40.516,58	1.319,75
POPULAR	S	81.371,00	3	26,12	320,95	330,00	321,00	321,00	321,00	-2,73%	-29,91%	0,09%	28-OCT-2019	1-NOV-2019	16,80	2.479.829,81	35,291,17	45,73
PROMIGAS	C	527.747,00	49	4.232,01	8.019,01	8.100,00	7.940,00	8.100,00	8.100,00	0,00%	32,79%	1,32%	15-NOV-2019	21-NOV-2019	355,00	9.192.269,15	2.803,74	669,19
PROTECCION	S	-	-	-	-	-	-	-	105.500,00	0,00%	-6,64%	0,03%			4.327,00	2.680.485,55	63.407,59	12.452,09
TERPEL	C	-	-	-	-	-	-	-	10.700,00	0,00%	8,19%	0,43%			368,59	1.941.242,20	10.793,44	912,72
VILLAS	S	-	-	-	-	-	-	-	5.420,00	0,00%	9,49%	0,01%	28-OCT-2019	1-NOV-2019	384,00	1.217.583,89	6.767,17	780,25

Otras Especies (1)	Modalidad	Cantidad No Acciones	Número de Oper.	Monto Millones	Pr. Promedio Pesos(2)	Pr. Inicial Pesos	Pr. Mínimo Pesos(3)	Pr. Máximo Pesos(3)	Pr. Último Pesos	Variac. Día (4)	Variac. Anual (5)	Fecha	ULTIMO MOVIMIENTO DE LA ESPECIE P. Medio	P. Cierre	P.P. Exd. (7)	Cap. Bursátil Millones (8)	Valor en Libros
HCOLSEL	C	385.000,00	2	5.761,23	14.964,22	14.843,00	14.962,00	14.965,00	14.965,00	0,82%	16,18%	24-OCT-2019	14.843,00	14.843,00		149,65	15.000,00
ICOLCAP	C	475.153,00	10	7.822,35	16.462,80	16.377,00	16.426,00	16.483,50	16.455,00	0,48%	15,31%	24-OCT-2019	16.353,82	16.377,00		5.955.722,70	17.160,00

(1) La Canasta EQTY se recalcula trimestralmente evaluando la frecuencia y rot

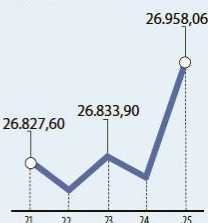
ÍNDICE DE MILLONARIOS (Datos del 24 de Octubre 2019)

	Patrimonio neto total	Último cambio(\$)	Cambio YTD(\$)
 JEFF BEZOS	111.00 MILLONES	1.07 BILLONES	13.9 BILL.
 WILLIAM HENRY GATES III	107.00 MILLONES	371 MILLONES	17.0 BILL.
 BERNARD ARNAULT	94.600 MILLONES	233 MILLONES	26.0 BILL.
 WARREN E. BUFFETT	82.900 MILLONES	287 MILLONES	895 MILL.
 MARK ZUCKERBERG	71.700 MILLONES	700 K	19.6 BILL.
 AMANCIO ORTEGA GAONA	68.400 MILLONES	40.7 MILLONES	9.74 BILL.
 LARRY PAGE	61.100 MILLONES	41.8 MILLONES	9.88 BILL.
 CHARLES DE GANAHL KOCH	60.600 MILLONES	471 MILLONES	1.25 BILL.
 SERGEY BRIN	59.400 MILLONES	39.2 MILLONES	9.50 BILL.
 LAWRENCE JOSEPH ELLISON	59.200 MILLONES	506 MILLONES	9.89 BILL.

Fuente: Bloomberg / Cifras en dólares

DOW JONES

Datos en puntos Octubre 2019



Fuente: Bloomberg

NASDAQ

Datos en puntos Octubre 2019



Fuente: Bloomberg

STANDARD & POOR'S

Datos en puntos Octubre 2019



Fuente: Bloomberg

IBEX

Datos en puntos Octubre 2019



Fuente: Bloomberg

NIKKEI

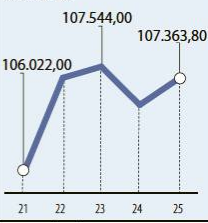
Datos en puntos Octubre 2019



Fuente: Bloomberg

BOVESPA

Datos en puntos Octubre 2019



Fuente: Bloomberg

FONDOS DE INVERSIÓN COLECTIVA CATEGORIZADOS

DATOS DEL 23 DE OCTUBRE DE 2019

CATEGORIA DE FIC / ADMINISTRADOR	NOMBRE FIC	RENTABILIDAD EFECTIVA ANUAL		
		MENSUAL (%)	SEMESTRAL (%)	ANUAL (%)
FONDOS RENTA FIJA NACIONAL LIQUEZ				
ACCIONES Y VALORES	FIC ACCIVAL VISTA - ÚNICA	3,125	3,885	3,675
ADCAP COLOMBIA S.A.	INVERTIR AHORRO PLUS - ÚNICA	3,082	3,897	3,665
BBVA FIDUCIARIA	BBVA EFECTIVO - CLIENTE INVERSIONISTA	3,181	3,904	3,703
BTG PACTUAL	BTG PACTUAL - LIQUEZ - CLASE A	3,138	3,855	3,653
CREDICORP CAPITAL S.A.	FOFNAL - ÚNICA	3,325	4,147	3,897
FIDUAGRARIA	CONFIRENTA - 1	3,199	4,455	3,905
FIDUCIARIA BANCOLOMBIA S.A.	FIDUCUENTA - ÚNICA	3,078	3,800	3,571
FIDUCIARIA BOGOTA S.A.	SUMAR - HASTA 97 SMMLV	2,087	2,898	2,623
FIDUCIARIA CORFICOLOMBIANA S.A.	FIC VALOR PLUS I - TP1	2,201	3,108	2,864
FIDUCOLMENA	RENTAFACIL - PERSONA NATURAL Y PYME	2,760	3,598	3,305
FIDUOCCIDENTE S.A.	FIC OCCIRENTA - PYMES Y PERSONA NATURAL	2,974	3,798	3,504
FIDUCOOMEVA	FIC ABIERTO AVANZAR VISTA - PÚBLICO DIFERENCIADO	2,489	3,641	3,174
FIDUPOPULAR	RENTAR - RENTAR TP1	2,756	3,802	3,531
ULTRASERFINCO S.A.	ULTRASERFINCO - LIQUEZ - P3	2,749	3,565	3,248
VALORES BANCOLOMBIA S.A.	RENTE LIQUEZ - ÚNICA	3,120	4,009	3,671
FONDOS RENTA FIJA NACIONAL ENTIDADES PÚBLICAS				
CREDICORP CAPITAL FIDUCIARIA S.A.	FIDUCREDICORP VISTA - INMOBIL. PREVENTA	2,007	2,796	3,116
FIDUCIARIA BANCOLOMBIA S.A.	FIDUEXCEDENTES - ÚNICA	2,938	3,808	3,590
FIDUAGRARIA	FIC 600 - PÚBLICO DIFERENCIADO	2,924	4,048	3,720
FIDUCIARIA BOGOTA S.A.	FIDUGOB - HASTA 10.834 SMMLV	3,382	4,142	3,901
FIDUCOLDEX	FIC FIDUCOLDEX - PERSONA NATURAL < 2,000 MM	2,781	3,914	3,790
FIDUCIARIA CORFICOLOMBIANA S.A.	CONFIANZA PLUS - ÚNICA	2,939	3,853	3,574
FIDUPOPULAR	FIDULIQUIDEZ - FIDULIQUIDEZ TP11	2,345	3,744	3,397
ITAU ASSET MANAGEMENT	ITAU MONEY MARKET - TIPO A	3,093	3,863	3,631
FONDOS RENTA FIJA NACIONAL CORTO PLAZO				
ADCAP SCB	ADCAP MULTPLAZOS - ÚNICA	2,669	4,833	4,255
BBVA FIDUCIARIA	BBVA PLAZO 30 - ÚNICA	3,187	4,976	4,555
CREDICORP CAPITAL S.A.	FOFNAL DEUDA CORPORATIVA - ÚNICA	3,112	5,265	4,650
FIDUAGRARIA	RENTAPAIS - ÚNICA	1,868	3,691	-
FIDUCIARIA BANCOLOMBIA S.A.	FIDURENTA - PARTICIPACION 30	3,283	5,187	4,920
FIDUOCCIDENTE S.A.	FIC OCCIBONOS - ÚNICA	2,553	4,965	4,445
FIDUPOPULAR	RENTAR 30 - ÚNICA	3,780	6,004	5,304
ITAU ASSET MANAGEMENT	ITAU CORTO PLAZO - TIPO A	2,689	4,548	4,232
ULTRASERFINCO S.A.	ESPARTA 30 - ÚNICA	3,109	5,443	4,900
FONDOS RENTA FIJA NACIONAL MEDIANO PLAZO				
ACCIONES Y VALORES	FIC ACCIVAL RENTA FIJA 180 - ÚNICA	3,092	6,086	5,607
ADCAP SCB	ADCAP RENTA FIJA COLOMBIA - ÚNICA	1,273	4,844	3,965
BTG PACTUAL	DEUDA PRIVADA - CLASE A	2,829	5,858	5,394
CORREDORES DAVIVIENDA	FIC MULTIESCALA - A	3,040	6,216	5,454
FIDUCIARIA BANCOLOMBIA S.A.	PLAN SEMILLA - ÚNICA	3,623	6,448	6,069
FIDUCIARIA CORFICOLOMBIANA S.A.	DEUDA CORPORATIVA - ÚNICA	2,226	5,317	4,784
FIDUCOLDEX	FIC FIDUCOLDEX 60 MODERADO - ÚNICA	3,824	6,420	5,807
FIDUCIARIA DAVIVIENDA	DAVIPLUS RENTA FIJA PESOS - ÚNICA	2,671	5,474	4,718
ITAU ASSET MANAGEMENT	ITAU MEDIANO PLAZO - ÚNICA	1,893	6,344	5,691
ULTRASERFINCO S.A.	ECOPARTA 180 - ÚNICA	2,756	5,993	5,235
FONDOS RENTA FIJA NACIONAL LARGO PLAZO				
CREDICORP CAPITAL S.A.	FOFNAL RENTA FIJA COLOMBIA - ÚNICA	0,547	9,771	8,581
FIDUCIARIA BANCOLOMBIA S.A.	RENTE FIJA PLAZO - ÚNICA	1,244	9,964	9,152
FIDUCIARIA BOGOTA S.A.	ÓPTIMO - ÚNICA	-3,365	8,230	8,652
ITAU ASSET MANAGEMENT	ITAU LARGO PLAZO - ÚNICA	-3,725	7,755	8,208
FONDO DE ACTIVO DE CRÉDITO				
BTG PACTUAL S.A.	CRÉDITO - CLASE 12	6,321	6,547	6,725
BTG PACTUAL S.A.	DIVERSIFICADO II - CLASE A	10,665	10,553	10,655
CREDICORP CAPITAL S.A.	FOFNAL DERECHOS ECONOMICOS 2020 - ÚNICA	8,034	7,982	7,701
CREDICORP CAPITAL S.A.	FOFNAL DERECHOS ECONOMICOS 2026 - ÚNICA	7,523	8,124	-
FIDUCOOMEVA	FIC AVANZAR 365 - PÚBLICO DIFERENCIADO	9,589	9,182	9,168
FONDOS ACCIONARIO NACIONAL				
ACCIONES Y VALORES	FIC ACCIVAL ACCIONES NACIÓN - ÚNICA	14,084	3,664	9,573
ALIANZA FIDUCIARIA	FONDO ACCIONES - TIPO A	10,665	2,481	11,070
BTG PACTUAL	ACCIONES COLOMBIA - CLASE A	6,575	-1,257	11,240
CORREDORES DAVIVIENDA	FIC ACCION - A	15,001	0,877	12,580
CREDICORP CAPITAL S.A.	FOFNAL ACCIONES DINAMICO - ÚNICA	11,345	3,460	13,672
FIDUBOGOTA	FIDUACCION - ÚNICA	6,642	-0,449	10,348
FIDUCIARIA BANCOLOMBIA S.A.	RENTE ACCIONES - ÚNICA	14,069	-2,369	12,032
FIDUCIARIA CORFICOLOMBIANA S.A.	ACCIONES PLUS - ÚNICA	13,816	2,597	11,988
ULTRASERFINCO S.A.	"SERFINCO ACCIONES" - ÚNICA	13,540	4,736	15,542
ULTRASERFINCO S.A.	ULTRASERFINCO GEA - ÚNICA	11,517	-6,067	14,256
VALORES BANCOLOMBIA S.A.	RENTE VARIABLE COLOMBIA - ÚNICA	14,835	-2,219	12,064
FONDO DE RENTA FIJA INTERNACIONAL				
ALIANZA FIDUCIARIA	ALIANZA RENTA FIJA MERCADOS EMERGENTES - TIPO I	-11,701	32,292	24,727
BTG PACTUAL	RENTE FIJA INTERNACIONAL - CLASE A	-9,113	19,398	17,560
CREDICORP CAPITAL S.A.	FOFNAL DEUDA CORPORATIVA LATAM - ÚNICA	11,647	12,963	12,260
CREDICORP CAPITAL S.A.	FOFNAL GLOBAL RENTA FIJA - ÚNICA	-0,108	9,305	9,413
FONDO ACCIONARIO INTERNACIONAL				
BTG PACTUAL	ACCIONES INTERNACIONALES - CLASE A	-1,432	21,234	18,572
CREDICORP CAPITAL S.A.	FOFNAL GLOBAL ACCIONES - ÚNICA	2,476	3,260	10,453
VALORES BANCOLOMBIA S.A.	RENTE ALTA CONVINCION - ÚNICA	8,490	2,231	7,612
FIDUCIARIA CORFICOLOMBIANA S.A.	ACCIONES GLOBALES - ÚNICA	1,531	15,123	16,762

NOTAS: - La información de cada categoría corresponde al Grupo de Participación Retail. - Las rentabilidades se encuentran expresadas en términos efectivos anuales y no son indicativas de futuros resultados. - El inversionista debe tener en cuenta otros factores tales como la política de inversión y el perfil de riesgo de cada Fondo de Inversión Colectiva. - La información contenida es solo una guía general y no debe ser usada como base para la toma de decisiones de inversión o desinversión. Fuente: www.sifc.com.co

Variación porcentual del precio de cierre de hoy con el primer día hábil del año. (13) La participación porcentual de cada acción en el COLCAP se calcula teniendo en cuenta el último precio de cierre y la ponderación fija que se asigna trimestralmente. (14) La participación porcentual de cada acción en el COLSE se calcula teniendo en cuenta el último precio de cierre y la ponderación fija que se asigna trimestralmente. Fuente: BVC

C. Continuo S. Subasta