

### ACCIONES

La más tranzada  
Millones de pesos  
Octubre 24

**PFAVAL** ▶ **31.842,54**

Alzas  
Precio de cierre  
Octubre 24

**PFCORFICOL**  
**\$24.780,00** **3,25%**

Bajas  
Precio de cierre  
Octubre 24

**GRUBOLIVAR**  
**\$71.000,00** **-4,05%**

Fuente: BVC

### BONOS DE DEUDA PÚBLICA

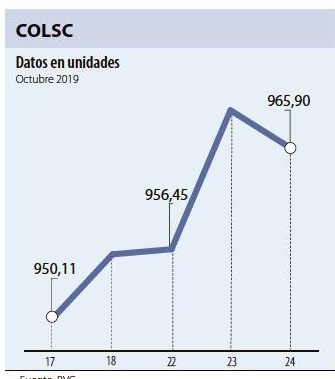
(CIFRAS EN PESOS)

TASA FIJA		UVR	
VCTO.	CIERRE*	VCTO.	CIERRE*
SEP-19		MAR-21	1.230
JUL-20	4.250	FEB-23	1.494
MAY-22	4.860	MAY-25	1.850
JUL-24	5.143	MAR-27	2.200
AGO-26	5.600	MAR-33	2.760
ABR-28	5.845	ABR-35	2.792
SEP-30	6.040	FEB-37	2.920
JUN-32	6.140	JUN-47	
OCT-34	6.210		

### ADR LATINOAMERICANOS

NOMBRE	CIERRE (DLRS)
AMERICA-SPON ADR	16,34
AMERICAN RENTAL A	7,4
BANCO CHILE-ADR	27,37
BANCO LATINOAM-E	20,73
BANCO MACRO-ADR	24,25
BANCO SANTAN-ADR	4,35
BANCOLOMBIA-ADR	51
BRADESCO-ADR	8,69
BRP GROUP INC-A	16,37
BRASKEM SA-ADR	13,59
BUENAVENTURA-ADR	13,98
CEMEX SAB-SP ADR	3,9
CEMIG SA-ADR	3,3
COCA-COLA F-ADR	56,76
COPA HOLDIN-CL A	103,84
COPEL-ADR PR B	13,4
CPFL ENERGIA-ADR	15,76
EMBOT ANDINA-ADR	18,2
EMBOT ANDINA-ADR	16,06
EMBREA SA-ADR	17,85
FOMENTO ECON-ADR	93,29
GERDAU SA-ADR	3,2
GOL-ADR	18,36
GRUPO AEROPU-ADR	163,15
GRUPO AEROPU-ADR	102,14
READY TELEVAL CO	16,32
GRUPO TELECOM-ADR	10,77
INDUS BACHCO-ADR	53,29

Fuente: Bloomberg



### OPCIONES Y FUTUROS BVC

INSTRUMENTO	VOLUMEN (COP)*	No. CONTRATOS	PRECIO	OPEN INTEREST**
CORFICOLCF DIC 2019	3.369	115	\$29.297	266
ECOPETROL DIC 2019	214	70	\$3.056	2.670
PFGROUPSURA DIC 2019	180	6	\$29.999	38
PFGROUPARG DIC 2019	154	11	\$13.990	517
PFAVAL DIC 2019	99	75	\$1.324	2.845
TES24 NOV 2019	15.569	52	120%	444
TES30 NOV 2019	2.266	8	113%	0
TES22 NOV 2019	1.048	4	105%	862
USD NOV 2019	337.651	1.991	\$3.392	1.209
MINI USD NOV 2019	34	2	\$3.388	549
	4.392	34	\$61	1











\* Los volúmenes informados corresponden al valor en millones de COP de las operaciones calzadas o registradas hasta las 03:45:00 p. m.  
\*\*El Open Interest corresponde al número de contratos de posición abierta al inicio de la jornada.  
Fuente: BVC

## MOVIMIENTO ACCIONARIO OCTUBRE 24 DE 2019

Especies Canasta EQTY (1)	Modalidad	Cantidad No. Acciones	Número de Oper.	Monto Millones	Pr. Promedio Pesos(2)	Pr. Inicial Pesos	Pr. Mínimo Pesos(3)	Pr. Máximo Pesos(3)	Pr. Último Pesos	Variac. Día (4)	Variac. Anual (5)	Comp. EQTY (6)	PROX. P. EXD. (7) INICIA	TERMINA	Vr. Dividendo Anual Pesos	Cap. Bursátil Millones (8)	Valor en Libros	Utilidad por Accion	
BBVACOL	C	23.948,00	2	8,62	360,00	365,00	360,00	360,00	360,00	-1,37%	34,33%	0,08%	26-DIC-2019	2-ENE-2020	1,092	40.569.648,91	23.551,87	3.234,24	
BCOLOMBIA	C	181.082,00	109	7.446,87	41.124,31	41.400,00	40.920,00	41.640,00	40.920,00	-1,16%	35,86%	9,58%				50.569.648,91	23.551,87	3.234,24	
BMC	S	2.608,00	2	3,65	1.399,69	1.460,00	-	-	1.460,00	0,00%	97,30%	0,02%				86.430,59	1.259,06	225,50	
BOGOTA	C	5.632,00	20	462,65	82.146,12	82.300,00	82.000,00	82.300,00	82.100,00	-0,24%	21,09%	3,07%	28-OCT-2019	1-NOV-2019	3.840,00	27.198.133,57	53.521,57	8.934,50	
BVC	C	9.173,00	18	104,72	11.416,49	11.500,00	11.400,00	11.440,00	11.400,00	-0,87%	-9,95%	0,23%				50,00	689.853,55	7.758,55	620,29
CELSIA	C	98.099,00	31	421,82	4.299,94	4.300,00	4.275,00	4.310,00	4.310,00	0,23%	4,87%	2,14%	17-ENE-2020	23-ENE-2020	184,00	4.611.581,71	4.661,77	491,30	
CEMARGOS	C	741.161,00	132	5.447,30	7.349,69	7.400,00	7.310,00	7.380,00	7.370,00	-0,41%	4,99%	3,48%	03-ENE-2020	10-ENE-2020	242,00	9.730.460,15	5.950,37	102,49	
CLH	C	246.651,00	91	1.137,53	4.611,92	4.575,00	4.400,00	4.730,00	4.635,00	1,31%	-12,05%	0,59%				0,00	2.680.320,12	8.450,43	294,12
CNEC	C	40.797,00	30	467,53	11.460,00	11.320,00	11.340,00	11.640,00	11.640,00	2,83%	29,33%	0,45%				0,00	2.082.044,47	3.802,58	-417,45
CONCONCRET	C	92.111,00	7	44,02	477,90	477,00	471,00	487,00	471,00	-1,26%	68,21%	0,13%				0,00	534.234,08	1.323,36	91,86
CORFICOLCF	C	140.796,00	52	4.064,10	28.865,16	28.660,00	28.680,00	29.000,00	28.920,00	0,91%	35,90%	2,38%				1.657,90	8.508.894,32	23.338,56	6.800,75
ECOPETROL	C	3.614.227,00	274	10.940,49	3.027,06	3.030,00	3.005,00	3.040,00	3.040,00	0,33%	-17,50%	9,97%				225,00	124.994.751,86	1.232,61	284,22
ELCONDOR	C	-	-	-	-	-	-	-	1.260,00	0,00%	26,00%	0,14%	15-NOV-2019	21-NOV-2019	52,50	723.700,93	1.816,90	224,60	
ENKA	S	-	-	-	-	-	-	-	8,11	0,00%	14,23%	0,03%				0,00	95.484,90	32,28	0,36
ESTRA	S	-	-	-	-	-	-	-	125,00	0,00%	-48,98%	0,00%				0,00	8.900,75	371,34	23,79
ETB	C	857.743,00	19	232,22	270,73	270,00	270,00	274,00	271,00	0,37%	5,04%	0,09%				0,00	962.199,97	535,16	30,24
EXITO	C	640.883,00	60	11.464,00	17.887,82	17.880,00	17.880,00	17.900,00	17.900,00	0,11%	26,06%	3,47%	03-ENE-2020	10-ENE-2020	312,12	8.012.117,26	15.387,95	571,59	
FABRICATO	S	-	-	-	-	-	-	-	5,25	0,00%	-22,79%	0,03%				0,00	48.309,70	57,14	-3,64
GEB	C	691.304,00	37	1.503,45	2.174,80	2.185,00	2.170,00	2.180,00	2.170,00	-0,69%	11,28%	5,99%				130,00	19.923.154,13	1.275,14	203,70
GRUBOLIVAR	C	4.302,00	12	303,56	70.563,25	74.000,00	70.000,00	74.000,00	71.000,00	-4,05%	35,24%	0,19%	08-NOV-2019	15-NOV-2019	1.333,00	5.610.147,64	120.280,51	16.050,61	
GRUPOARGOS	C	91.800,00	32	1.684,47	18.349,35	18.360,00	18.300,00	18.380,00	18.360,00	0,00%	22,40%	5,35%	03-ENE-2020	10-ENE-2020	350,00	14.793.941,80	18.476,20	587,33	
GRUPOPAVAL	C	112.428,00	11	145,54	1.294,48	1.310,00	1.290,00	1.315,00	1.295,00	-1,15%	15,63%	0,63%	28-OCT-2019	1-NOV-2019	60,00	28.996.241,23	797,78	137,37	
GRUPOSURA	C	137.278,00	110	4.559,21	33.211,51	33.200,00	33.120,00	33.360,00	33.200,00	0,00%	2,28%	7,75%	26-DIC-2019	2-ENE-2020	550,00	18.935.398,81	40.282,03	1.543,12	
ISA	C	182.922,00	107	3.592,34	19.638,66	19.400,00	19.180,00	19.760,00	19.760,00	1,86%	60,65%	8,45%	05-DIC-2019	11-DIC-2019	552,00	21.887.715,19	10.314,65	1.430,66	
MINEROS	C	62.586,00	13	218,43	3.490,03	3.500,00	3.480,00	3.500,00	3.495,00	-0,14%	73,02%	0,36%	03-ENE-2020	10-ENE-2020	174,00	914.597,47	3.000,93	507,56	
NUTRESA	C	294.523,00	44	7.546,22	25.621,84	25.620,00	25.580,00	25.800,00	25.700,00	0,31%	11,74%	6,09%	08-NOV-2019	15-NOV-2019	612,00	4.643.719,81	18.776,21	1.220,40	
OCCIDENTE	C	-	-	-	-	-	-	-	38.000,00	0,00%	-3,55%	0,53%	28-OCT-2019	1-NOV-2019	1.860,00	5.924.190,46	26.412,98	2.729,70	
PFAVAL	C	24.429.675,00	143	31.842,54	1.303,44	1.325,00	1.300,00	1.325,00	1.315,00	-0,75%	18,47%	5,08%	28-OCT-2019	1-NOV-2019	60,00	28.996.241,23	797,78	137,37	
PFAVH	C	78.129,00	17	140,76	1.801,62	1.840,00	1.790,00	1.840,00	1.800,00	-2,17%	-15,49%	0,57%				50,00	61.291,425	2.791,28	-221,19
PFCOLOM	C	588.279,00	499	25.452,88	43.266,68	43.480,00	42.600,00	43.600,00	43.600,00	0,28%	45,24%	10,39%	26-DIC-2019	2-ENE-2020	1.092,00	40.569.648,91	23.551,87	3.234,24	
PFCMARGOS	C	9.941,00	15	59,03	5.938,28	5.960,00	5.940,00	5.940,00	5.940,00	-0,34%	-3,26%	1,17%	03-ENE-2020	10-ENE-2020	242,00	9.730.460,15	5.950,37	102,49	
PFCORFICOL	C	2.426,00	7	59,98	24.721,96	24.000,00	24.700,00	24.780,00	24.780,00	3,25%	37,67%	0,25%				1.657,90	8.508.894,32	23.338,56	6.800,75
PFDVAVINDA	C	25.463,00	46	1.087,04	42.690,93	42.580,00	42.460,00	43.000,00	43.000,00	0,99%	37,91%	3,61%				840,00	4.643.719,81	22.790,79	2.675,75
PFGROUPARG	C	35.997,00	25	499,97	13.889,23	13.800,00	13.800,00	13.900,00	13.900,00	0,72%	4,83%	2,72%	03-ENE-2020	10-ENE-2020	350,00	14.793.941,80	18.476,20	587,33	
PFGROUPSURA	C	60.494,00	39	1.809,59	29.764,78	29.720,00	29.660,00	29.780,00	29.780,00	0,20%	-2,74%	3,10%	26-DIC-2019	2-ENE-2020	550,00	18.935.398,81	40.282,03	1.543,12	
POPULAR	S	-	-	-	-	-	-	-	330,00	0,00%	-27,95%	0,09%	28-OCT-2019	1-NOV-2019	16,80	2.549.357,75	334,17	41,09	
PROMIGAS	C	14.578,00	5	117,18	8.038,26	8.100,00	8.010,00	8.100,00	8.100,00	0,00%	32,79%	1,33%	15-NOV-2019	21-NOV-2019	355,00	9.192.269,15	2.603,15	642,33	
PROTECCION	S	-	-	-	-	-	-	-	105.500,00	0,00%	-6,64%	0,03%				4.327,00	2.680.485,55	59.652,47	11.977,06
TERPEL	C	477,00	1	5,10	10.700,00	10.700,00	-	-	10.700,00	0,00%	8,19%	0,43%				368,59	1.917.242,20	10.552,47	1.099,50
VILLAS	S	55,00	1	0,30	5.510,00	5.420,00	-	-	5.420,00	0,00%	9,49%	0,01%	28-OCT-2019	1-NOV-2019	384,00	1.217.491,95	6.479,82	753,69	
CARTON	S	549,00	2	2,76	5.030,00	9.850,00	0,00	0,00	9.850,00	0,00%	61,48%	-	23-MAY-2019	-	9.850,00	9.850,00	1.061.003,09	13.704,55	
COLTEJER	S	10.072,00	6	11,64	1.156,14	1.105,00	0,00	0,00	1.105,00	0,00%	8,87%	-	22-OCT-2019	-	1.105,00	1.105,00	77.350,00	7.173,80	
HCOLSEL	C	15.000,00	1	222,65	14.843,00	14.800,00	14.843,00	14.843,00	14.843,00	0,24%	15,23%	-	23-OCT-2019	-	14.808,00	14.808,00	148,43	15.000,00	
ICOLCAP	C	28.604,00	9	467,78	16.353,82	16.318,50	16.322,00	16.377,00	16.377,00	0,36%	13,83%	-	23-OCT-2019	-	16.313,02	16.318,			

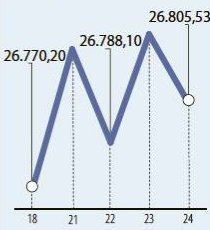


## ÍNDICE DE MILLONARIOS (Datos del 23 de Octubre 2019)

	Patrimonio neto total	Ultimo cambio(\$)	Cambio YTD(\$)
	110.00 MILLONES	180 MILLONES	14.9 BILL.
	107.00 MILLONES	255 MILLONES	16.6 BILL.
	94.800 MILLONES	635 MILLONES	26.2 BILL.
	83.200 MILLONES	77.5 MILLONES	608 MILL.
	71.700 MILLONES	1.42 BILLONES	19.6 BILL.
	68.300 MILLONES	401 MILLONES	9.70 BILL.
	61.100 MILLONES	730 MILLONES	9.84 BILL.
	60.200 MILLONES	256 MILLONES	779 MILL.
	59.300 MILLONES	705 MILLONES	9.46 BILL.
	58.700 MILLONES	14.6 MILLONES	9.39 BILL.

Fuente: Bloomberg / Cifras en dólares

## DOW JONES

Datos en puntos  
Octubre 2019

Fuente: Bloomberg

## NASDAQ

Datos en puntos  
Octubre 2019

Fuente: Bloomberg

## STANDARD &amp; POOR'S

Datos en puntos  
Octubre 2019

Fuente: Bloomberg

## IBEX

Datos en puntos  
Octubre 2019

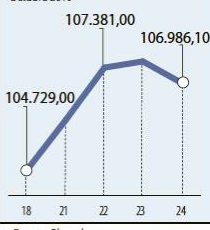
Fuente: Bloomberg

## NIKKEI

Datos en puntos  
Octubre 2019

Fuente: Bloomberg

## BOVESPA

Datos en puntos  
Octubre 2019

Fuente: Bloomberg

## FONDOS DE INVERSIÓN COLECTIVA CATEGORIZADOS

DATOS DEL 22 DE OCTUBRE DE 2019

CATEGORIA DE FIC / ADMINISTRADOR

NOMBRE FIC

RENTABILIDAD EFECTIVA ANUAL  
MENSUAL SEMESTRAL ANUAL  
(%) (%) (%)

## FONDOS RENTA FIJA NACIONAL LIQUIDEZ

ACCIONES Y VALORES	FIC ACCIVAL VISTA - ÚNICA	3,123	3,893	3,677
ADCAP COLOMBIA S.A.	INVERTIR AHORRO PLUS - ÚNICA	3,009	3,899	3,683
BBVA FIDUCIARIA	BBVA EFECTIVO - CLIENTE INVERSIONISTA	3,222	3,902	3,700
BTG PACTUAL	BTG PACTUAL - LIQUIDEZ - CLASE A	3,108	3,865	3,652
CREDICORP CAPITAL S.A.	FONVAL - ÚNICA	3,170	4,146	3,901
FIDUAGRARIA	CONFRENTA - 1	3,212	4,453	3,897
FIDUCIARIA BANCOLOMBIA S.A.	FIDUCUENTA - ÚNICA	3,085	3,807	3,572
FIDUCIARIA BOGOTA S.A.	SUMAR - HASTA 97 SMMMLV	2,056	2,902	2,626
FIDUCIARIA CORFICOLOMBIANA S.A.	FIC VALOR PLUS 1 - TP1	2,236	3,112	2,866
FIDUCOLMENA	RENTAFACIL - PERSONA NATURAL Y PYME	2,721	3,597	3,302
FIDUOCIDENTE S.A.	FIC OCCIRENTA - PYMES Y PERSONA NATURAL	2,939	3,794	3,505
FIDUCOOMEVA	FIC ABIERTO AVANZAR VISTA - PÚBLICO DIFERENCIADO	2,483	3,647	3,169
FIDUPOPULAR	RENTAR - RENTAR TP1	2,773	3,799	3,538
ULTRASERFINCO S.A.	ULTRASERFINCO - LIQUIDEZ - P3	2,630	3,569	3,259
VALORES BANCOLOMBIA S.A.	RENTA LIQUIDEZ - ÚNICA	3,136	4,018	3,666

## FONDOS RENTA FIJA NACIONAL ENTIDADES PÚBLICAS

CREDICORP CAPITAL FIDUCIARIA S.A.	FIDUCREDICORP VISTA - INMOBIL. PREVENTA	1,849	2,797	3,123
FIDUCIARIA BANCOLOMBIA S.A.	FIDUEXCEDENTES - ÚNICA	2,934	3,811	3,591
FIDUAGRARIA	FIC 600 - PÚBLICO DIFERENCIADO	2,934	4,053	3,712
FIDUCIARIA BOGOTA S.A.	FIDUGOB - HASTA 10.834 SMMMLV	3,368	4,146	3,905
FIDUCOLDEX	FIC FIDUCOLDEX - PERSONA NATURAL < 2,000 MM	2,788	3,939	3,803
FIDUCIARIA CORFICOLOMBIANA S.A.	CONFIANZA PLUS - ÚNICA	2,948	3,855	3,573
FIDUPOPULAR	FIDULIQUIDEZ - FIDULIQUIDEZ TP11	2,227	3,749	3,398
ITAÚ ASSET MANAGEMENT	ITAÚ MONEY MARKET - TIPO A	3,094	3,869	3,639

## FONDOS RENTA FIJA NACIONAL CORTO PLAZO

ADCAP SCB	ADCAP MULTIPLAZOS - ÚNICA	2,457	4,850	4,261
BBVA FIDUCIARIA	BBVA PLAZO 30 - ÚNICA	3,213	4,991	4,564
CREDICORP CAPITAL S.A.	FONVAL DEUDA CORPORATIVA - ÚNICA	3,076	5,250	4,681
FIDUAGRARIA	RENTAPAIS - ÚNICA	1,847	3,651	-
FIDUCIARIA BANCOLOMBIA S.A.	FIDURENTA - PARTICIPACION 30	3,305	5,201	4,934
FIDUOCIDENTE S.A.	FIC OCCIBONOS - ÚNICA	2,356	4,931	4,432
FIDUPOPULAR	RENTAR 30 - ÚNICA	3,731	5,983	5,311
ITAÚ ASSET MANAGEMENT	ITAÚ CORTO PLAZO - TIPO A	2,732	4,548	4,247
ULTRASERFINCO S.A.	ESPARTA 30 - ÚNICA	3,092	5,462	4,920

## FONDOS RENTA FIJA NACIONAL MEDIANO PLAZO

ACCIONES Y VALORES	FIC ACCIVAL RENTA FIJA 180 - ÚNICA	3,140	6,080	5,576
ADCAP SCB	ADCAP RENTA FIJA COLOMBIA - ÚNICA	0,897	4,804	3,964
BTG PACTUAL	DEUDA PRIVADA - CLASE A	2,705	5,849	5,390
CORREDORES DAVIVIENDA	FIC MULTIESCALA - A	3,169	6,241	5,456
FIDUCIARIA BANCOLOMBIA S.A.	PLAN SEMILLA - ÚNICA	3,796	6,487	6,098
FIDUCIARIA CORFICOLOMBIANA S.A.	DEUDA CORPORATIVA - ÚNICA	2,237	5,324	4,823
FIDUCOLDEX	FIC FIDUCOLDEX 60 MODERADO - ÚNICA	3,805	6,478	5,874
FIDUCIARIA DAVIVIENDA	DAVIPLUS RENTA FIJA PESOS - ÚNICA	2,559	5,454	4,667
ITAÚ ASSET MANAGEMENT	ITAÚ MEDIANO PLAZO - ÚNICA	2,076	6,358	5,719
ULTRASERFINCO S.A.	ESPARTA 180 - ÚNICA	2,837	5,995	5,260

## FONDOS RENTA FIJA NACIONAL LARGO PLAZO

CREDICORP CAPITAL S.A.	FONVAL RENTA FIJA COLOMBIA - ÚNICA	1,155	9,614	8,545
FIDUCIARIA BANCOLOMBIA S.A.	RENTA FIJA PLAZO - ÚNICA	2,134	9,864	9,089
FIDUCIARIA BOGOTA S.A.	ÓPTIMO - ÚNICA	-2,090	7,907	8,525
ITAÚ ASSET MANAGEMENT	ITAÚ LARGO PLAZO - ÚNICA	-3,145	7,524	8,065

## FONDO DE ACTIVO DE CRÉDITO

BTG PACTUAL S.A.	CRÉDITO - CLASE 12	6,299	6,548	6,728
BTG PACTUAL S.A.	DIVERSIFICADO II - CLASE A	10,666	10,554	10,655
CREDICORP CAPITAL S.A.	FONVAL DERECHOS ECONOMICOS 2020 - ÚNICA	8,084	7,984	7,702
CREDICORP CAPITAL S.A.	FONVAL DERECHOS ECONOMICOS 2026 - ÚNICA	7,620	8,137	-
FIDUCOOMEVA	FIC AVANZAR 365 - PÚBLICO DIFERENCIADO	9,555	9,171	9,167

## FONDOS ACCIONARIO NACIONAL

ACCIONES Y VALORES	FIC ACCIVAL ACCIONES NACIÓN - ÚNICA	13,137	3,877	8,753
BTG PACTUAL	ACCIONES COLOMBIA - CLASE A	4,485	-0,604	11,113
CORREDORES DAVIVIENDA	FIC ACCIÓN - A	18,414	1,632	12,061
CREDICORP CAPITAL S.A.	FONVAL ACCIONES DINAMICO - ÚNICA	10,758	3,667	12,328
FIDUBOGOTA	FIDUACCIÓN - ÚNICA	1,067	-0,818	9,966
FIDUCIARIA BANCOLOMBIA S.A.	RENTA ACCIONES - ÚNICA	21,474	-2,088	11,639
FIDUCIARIA CORFICOLOMBIANA S.A.	ACCIONES PLUS - ÚNICA	14,118	2,490	11,184
ULTRASERFINCO S.A.	"SERFINCO ACCIONES" - ÚNICA	13,956	4,996	14,946
ULTRASERFINCO S.A.	ULTRASERFINCO GEA - ÚNICA	24,458	-5,232	14,922
VALORES BANCOLOMBIA S.A.	RENTA VARIABLE COLOMBIA - ÚNICA	22,039	-1,924	11,675

## FONDO DE RENTA FIJA INTERNACIONAL

BTG PACTUAL	RENTA FIJA INTERNACIONAL - CLASE A	9,637	23,047	18,920
CREDICORP CAPITAL S.A.	FONVAL DEUDA CORPORATIVA LATAM - ÚNICA	13,190	12,765	12,165
CREDICORP CAPITAL S.A.	FONVAL GLOBAL RENTA FIJA - ÚNICA	1,671	9,522	9,312

## FONDO ACCIONARIO INTERNACIONAL

BTG PACTUAL	ACCIONES INTERNACIONALES - CLASE A	16,895	26,376	18,683
CREDICORP CAPITAL S.A.	FONVAL GLOBAL ACCIONES - ÚNICA	0,581	4,575	9,604
VALORES BANCOLOMBIA S.A.	RENTA ALTA CONVICCIÓN - ÚNICA	5,798	2,374	6,566
FIDUCIARIA CORFICOLOMBIANA S.A.	ACCIONES GLOBALES - ÚNICA	16,161	18,770	16,938

## FONDO DE ALTO RENDIMIENTO NACIONAL

CREDICORP CAPITAL S.A.	FONVAL RENTA FIJA ALTO RENDIMIENTO - ÚNICA	2,289	5,289	5,013
FIDUCIARIA CORFICOLOMBIANA S.A.	CAPITAL PLUS - ÚNICA	2,317	4,663	4,477

NOTAS: - La información de cada categoría corresponde al Grupo de Participación Retail. - Las rentabilidades se encuentran expresadas en términos efectivos anuales y no son indicativas de futuros resultados. - El inversionista debe tener en cuenta otros factores tales como la política de inversión y el perfil de riesgo de cada Fondo de Inversión Colectiva. - La información contenida es solo una guía general y no debe ser usada como base para la toma de decisiones de inversión o desinversión.

Fuente: www.sifcolombia.com

Yield (9)	QTOBIN (10)	RPG (11)	YTD (12)	COMP. COLCAP(13)	COMP. COLSC(14)	Especies Canasta EQTY(1)
5.30%	1.22	8.80	35.85%	0.00%	5.26%	BBVACOL
2.67%	1.74	12.65	34.61%	6.60%	0.00%	BCOLOMBIA
11.56%	1.16	6.47	97.30%	0.00%	0.99%	BMC
4.68%	1.53	9.19	47.13%	3.04%	0.00%	BOGOTA
4.82%	1.47	18.38	-4.84%	0.23%	13.74%	BVC
4.27%	0.92	8.77	7.75%	2.11%	0.00%	CELSIA
3.28%	1.24	71.91	5.89%	3.44%	0.00%	CEMARGOS
0.00%	0.55	15.76	25.27%	0.58%	0.00%	CLH
0.00%	3.06	-27.88	20.75%	0.45%	0.00%	CNEC
0.00%	0.36	5.13	27.99%	0.13%	8.32%	CONCONCRET
5.73%	1.24	4.25	76.34%	2.35%	0.00%	CORFICOLCF
7.40%	2.47	10.70	14.93%	14.16%	0.00%	ECOPETROL
4.17%	0.69	5.61	14.55%	0.00%	9.40%	ELCONDOR
0.00%	0.25	22.53	15.86%	0.00%	1.82%	ENKA
0.00%	0.34	5.25	-10.71%	0.00%	0.05%	ESTRA
0.00%	0.51	8.96	7.97%	0.08%	5.56%	ETB
1.74%	1.16	31.32	44.25%	3.43%	0.00%	EXITO
0.00%	0.09	-1.44	-12.50%	0.00%	1.74%	FABRICATO
5.99%	1.70	10.65	22.60%	5.92%	0.00%	GEB
1.88%	0.59	4.42	39.22%	0.00%	12.69%	GRUBOLIVAR
1.91%	0.99	31.26	8.64%	5.29%	0.00%	GRUPOARGOS
4.63%	1.62	9.43	40.00%	0.00%	0.00%	GRUPOPAVAL
1.66%	0.82	21.51	3.36%	7.65%	0.00%	GRUPOSURA
2.79%	1.92	13.81	41.24%	8.35%	0.00%	ISA
4.98%	1.16	6.89	70.90%	0.00%	16.77%	MINEROS
2.38%	1.37	21.06	9.36%	6.02%	0.00%	NUTRESA
4.89%	1.44	13.92	0.00%	0.00%	0.00%	OCCIDENTE
4.56%	1.65	9.57	31.63%	5.02%	0.00%	PFAVAL
2.78%	0.64	-8.14	8.43%	0.57%	0.00%	PFAVH
2.50%	1.85	13.48	38.85%	14.11%	0.00%	PFBCOLOM
4.07%	1.00	57.96	1.54%	1.16%	0.00%	PFCEMARGOS
6.69%	1.06	3.64	70.90%	0.00%	15.33%	PFCORFICOL
1.95%	1.89	16.07				