













**ÍNDICE DE MILLONARIOS** (Datos del 07 de Octubre 2019)

	Patrimonio neto total	Último cambio(s)	Cambio YTD(%)
 JEFF BEZOS	108.00 MILLONES	428 MILLONES	16.7 BILL.
 WILLIAM HENRY GATES III	106.00 MILLONES	390 MILLONES	15.2 BILL.
 BERNARD ARNAULT	91.500 MILLONES	1.30 BILLONES	22.9 BILL.
 WARREN E. BUFFETT	81.700 MILLONES	468 MILLONES	2.11 BILL.
 MARK ZUCKERBERG	69.500 MILLONES	286 MILLONES	17.5 BILL.
 AMANCIO ORTEGA GAONA	67.100 MILLONES	683 MILLONES	8.49 BILL.
 LAWRENCE JOSEPH ELLISON	59.200 MILLONES	242 MILLONES	9.87 BILL.
 CHARLES DE GNAHL KOCH	59.100 MILLONES	192 MILLONES	337 MILL.
 LARRY PAGE	58.800 MILLONES	105 MILLONES	7.55 BILL.
 SERGEY BRIN	57.100 MILLONES	102 MILLONES	7.25 BILL.

Fuente: Bloomberg / Cifras en dólares

Yield (9)	QTOBIN (10)	RPG (11)	YTD (12)	COMP. COLCAP(13)	COMP. COLSC(14)	Especies Canasta EQTY(1)
4,96%	1,30	9,41	45,28%	0,00%	5,58%	BBVACOL
2,72%	1,71	12,43	32,24%	6,83%	0,00%	BCOLOMBIA
11,56%	1,16	6,47	97,30%	0,00%	0,98%	BMC
4,80%	1,49	8,95	43,37%	3,11%	0,00%	BOGOTA
4,82%	1,47	18,41	-4,67%	0,24%	13,65%	BVC
4,22%	0,94	8,87	9,00%	2,25%	0,00%	CELSIA
3,20%	1,27	73,76	8,62%	3,72%	0,00%	CEMARGOS
0,00%	0,52	14,94	18,78%	0,58%	0,00%	CLH
0,00%	2,97	-27,07	17,22%	0,46%	0,00%	CNEC
0,00%	0,35	5,04	25,82%	0,13%	8,11%	CONCRET
5,98%	1,19	4,08	69,15%	2,37%	0,00%	CORFICOLF
7,73%	2,36	10,24	10,02%	14,27%	0,00%	ECOPETROL
4,43%	0,65	5,28	7,73%	0,00%	8,77%	ELCONDOR
0,00%	0,26	23,61	21,43%	0,00%	1,89%	ENKA
0,00%	0,34	5,25	-10,71%	0,00%	0,05%	ESTRA
0,00%	0,51	9,03	8,76%	0,09%	5,55%	ETB
0,00%	0,09	-1,44	-12,83%	0,00%	1,72%	FABRICATO
5,87%	1,74	10,87	25,14%	6,36%	0,00%	GEB
1,74%	0,64	4,76	49,96%	0,00%	13,55%	GRUBOLIVAR
1,98%	0,96	30,14	4,73%	5,36%	0,00%	GRUPOARGOS
4,62%	1,63	9,46	40,54%	0,00%	0,00%	GRUPOANAL
1,65%	0,83	21,55	3,55%	8,07%	0,00%	GRUPOSURA
2,85%	1,88	13,55	38,63%	8,62%	0,00%	ISA
4,97%	1,17	6,90	71,15%	0,00%	16,65%	MINEROS
2,39%	1,36	20,98	8,94%	6,31%	0,00%	NUTRESA
4,89%	1,44	13,92	0,00%	0,00%	0,00%	OCCIDENTE
4,63%	1,62	9,43	29,63%	5,20%	0,00%	PFAVAL
2,99%	0,60	-7,57	0,90%	0,55%	0,00%	PFAWH
2,55%	1,82	13,25	36,50%	14,59%	0,00%	PFBLOM
4,03%	1,01	58,54	2,56%	1,23%	0,00%	PFCMARGOS
6,67%	1,07	3,66	71,45%	0,00%	15,25%	PFCORFICOL
2,00%	1,85	15,72	36,03%	3,67%	0,00%	PFDVINDA
2,58%	0,73	23,05	-6,62%	2,76%	0,00%	PFGRUPOARG
1,85%	0,74	19,23	-4,50%	3,21%	0,00%	PFGRUPOSURA
5,09%	0,99	8,03	-27,95%	0,00%	5,84%	POPULAR
4,44%	3,07	12,45	48,70%	0,00%	0,00%	PROMIGAS
4,10%	1,77	8,81	0,48%	0,00%	1,92%	PROTECCION
3,44%	1,01	9,73	11,46%	0,00%	0,00%	TERPEL
7,18%	0,83	7,10	4,90%	0,00%	0,49%	VILLAS

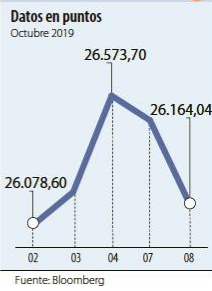
Utilidad por Acción	YIELD (9)	QTOBIN (10)	RPG (11)	YTD (12)	Otras Especies
0,00	0,00%	0,94	0,00	20,74%	ICOLCAP
2.260,77	4,55%	0,28	2,92	24,53%	MARLY
-0,71	0,00%	0,60	-18,59	0,00%	PAZRIO

Variación porcentual del precio de cierre de hoy con el primer día hábil del año. (13) La participación porcentual de cada acción en el COLCAP se calcula teniendo en cuenta el último precio de cierre y la ponderación fija que se asigna trimestralmente. (14) La participación porcentual de cada acción en el COLSC se calcula teniendo en cuenta el último precio de cierre y la ponderación fija que se asigna trimestralmente.

C. Continúa S. Subasta

Fuente: BVC

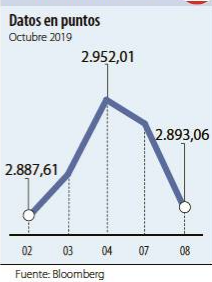
**DOW JONES**



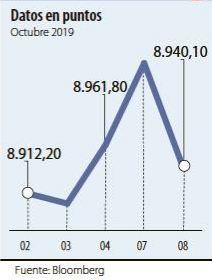
**NASDAQ**



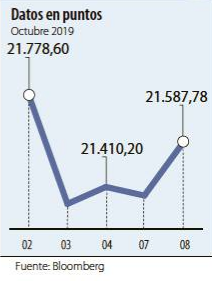
**STANDARD & POOR'S**



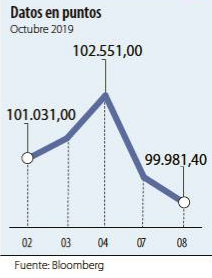
**IBEX**



**NIKKEI**



**BOVESPA**



**FONDOS DE INVERSIÓN COLECTIVA CATEGORIZADOS**

DATOS DEL 063 DE OCTUBRE DE 2019

CATEGORÍA DE FIC / ADMINISTRADOR	NOMBRE FIC	RENTABILIDAD EFECTIVA ANUAL		
		SEMESTRAL (%)	ANUAL (%)	ANUAL (%)
<b>FONDOS RENTA FIJA NACIONAL LIQUEDEZ</b>				
ACCIONES Y VALORES	FIC ACCIVAL VISTA - ÚNICA	3,994	4,018	3,697
ADCAP COLOMBIA S.A.	INVERTIR AHORRO PLUS - ÚNICA	4,000	4,025	3,731
BBVA FIDUCIARIA	BBVA EFECTIVO - CLIENTE INVERSIONISTA	4,041	3,968	3,725
BTG PACTUAL	BTG PACTUAL - LIQUEDEZ - CLASE A	3,775	3,959	3,668
CREDICORP CAPITAL S.A.	FONVAL - ÚNICA	4,115	4,251	3,906
FIDUAGRARIA	CONFIRENTA - 1	4,857	4,590	3,957
FIDUCIARIA BANCOLOMBIA S.A.	FIDUCUENTA - ÚNICA	3,841	3,879	3,586
FIDUCIARIA BOGOTÁ S.A.	SUMAR - HASTA 97 SMMLV	3,163	2,998	2,647
FIDUCIARIA CORFICOLOMBIANA S.A.	FIC VALOR PLUS I - TP1	3,646	3,263	2,909
FIDUCOLMENA	RENTAFACIL - PERSONA NATURAL Y PYME	3,713	3,694	3,341
FIDUOCCIDENTE S.A.	FIC OCCIRENTA - PYMES Y PERSONA NATURAL	3,870	3,890	3,516
FIDUCOOMEVA	FIC ABIERTO AVANZAR VISTA - PÚBLICO DIFERENCIADO	3,446	3,764	3,208
FIDUPOPULAR	RENTAR - RENTAR TP1	4,213	3,913	3,566
ULTRASERFINCO S.A.	ULTRASERFINCO - LIQUEDEZ - P3	3,748	3,666	3,266
VALORES BANCOLOMBIA S.A.	RENTE LIQUEDEZ - ÚNICA	4,046	4,108	3,686
<b>FONDOS RENTA FIJA NACIONAL ENTIDADES PÚBLICAS</b>				
CREDICORP CAPITAL FIDUCIARIA S.A.	FIDUCREDICORP VISTA - INMOBIL. PREVENTA	2,751	2,894	3,186
FIDUCIARIA BANCOLOMBIA S.A.	FIDUEXCEDENTES - ÚNICA	3,918	3,927	3,622
FIDUAGRARIA	FIC 600 - PÚBLICO DIFERENCIADO	3,956	4,189	3,737
FIDUCIARIA BOGOTÁ S.A.	FIDUGOB - HASTA 10.834 SMMLV	4,353	4,241	3,929
FIDUCOLDEX	FIC FIDUCOLDEX - PERSONA NATURAL < 2,000 MM	3,860	4,097	3,826
FIDUCIARIA CORFICOLOMBIANA S.A.	CONFIANZA PLUS - ÚNICA	4,065	3,981	3,607
FIDUPOPULAR	FIDULIQUIDEZ - FIDULIQUIDEZ TP11	3,826	3,945	3,434
ITAU ASSET MANAGEMENT	ITAU MONEY MARKET - TIPO A	3,927	3,951	3,658
<b>FONDOS RENTA FIJA NACIONAL CORTO PLAZO</b>				
ADCAP SCB	ADCAP MULTIPLAZOS - ÚNICA	4,501	5,148	4,336
BBVA FIDUCIARIA	BBVA PLAZO 30 - ÚNICA	4,753	5,060	4,596
CREDICORP CAPITAL S.A.	FONVAL DEUDA CORPORATIVA - ÚNICA	6,412	5,546	4,720
FIDUAGRARIA	RENTAPAIS - ÚNICA	4,833	3,975	-
FIDUCIARIA BANCOLOMBIA S.A.	FIDURENTA - PARTICIPACION 30	5,796	5,548	4,997
FIDUOCCIDENTE S.A.	FIC OCCIBONOS - ÚNICA	5,835	5,318	4,555
FIDUPOPULAR	RENTAR 30 - ÚNICA	6,868	6,255	5,391
ITAU ASSET MANAGEMENT	ITAU CORTO PLAZO - TIPO A	4,901	4,796	4,329
ULTRASERFINCO S.A.	ESPARTA 30 - ÚNICA	6,630	5,821	5,007
<b>FONDOS RENTA FIJA NACIONAL MEDIANO PLAZO</b>				
ACCIONES Y VALORES	FIC ACCIVAL RENTA FIJA 180 - ÚNICA	6,096	6,463	-
ADCAP SCB	ADCAP RENTA FIJA COLOMBIA - ÚNICA	4,313	5,138	4,143
BTG PACTUAL	DEUDA PRIVADA - CLASE A	5,825	6,299	5,527
FIDUCIARIA BANCOLOMBIA S.A.	PLAN SEMILLA - ÚNICA	7,256	6,977	6,169
FIDUCIARIA CORFICOLOMBIANA S.A.	DEUDA CORPORATIVA - ÚNICA	6,710	5,904	4,926
FIDUCOLDEX	FIC FIDUCOLDEX 60 MODERADO - ÚNICA	7,472	6,857	5,967
FIDUCIARIA DAVIVIENDA	DAVIPLUS RENTA FIJA PESOS - ÚNICA	6,005	5,871	4,792
ITAU ASSET MANAGEMENT	ITAU MEDIANO PLAZO - ÚNICA	7,657	7,040	5,962
ULTRASERFINCO S.A.	ESPARTA 180 - ÚNICA	7,309	6,514	5,368
<b>FONDOS RENTA FIJA NACIONAL LARGO PLAZO</b>				
CREDICORP CAPITAL S.A.	FONVAL RENTA FIJA COLOMBIA - ÚNICA	11,975	11,277	8,959
FIDUCIARIA BANCOLOMBIA S.A.	RENTE FIJA PLAZO - ÚNICA	12,729	11,405	9,541
FIDUCIARIA BOGOTÁ S.A.	ÓPTIMO - ÚNICA	9,753	9,852	9,150
ITAU ASSET MANAGEMENT	ITAU LARGO PLAZO - ÚNICA	7,766	9,103	8,545
<b>FONDOS ACCIONARIO NACIONAL</b>				
ACCIONES Y VALORES	FIC ACCIVAL ACCIONES NACIÓN - ÚNICA	16,839	-0,691	4,374
BTG PACTUAL	ACCIONES COLOMBIA - CLASE A	8,809	-2,027	6,857
CREDICORP CAPITAL S.A.	FONVAL ACCIONES DINAMICO - ÚNICA	14,202	-0,757	7,903
CREDICORP CAPITAL S.A.	FONVAL ACCIONES VALOR - ÚNICA	7,825	10,877	5,357
FIDUBOGOTÁ	FIDUACCION - ÚNICA	8,430	-3,356	5,798
FIDUCIARIA BANCOLOMBIA S.A.	RENTE ACCIONES - ÚNICA	8,405	-3,979	6,710
FIDUCIARIA CORFICOLOMBIANA S.A.	ACCIONES PLUS - ÚNICA	18,493	-0,486	6,274
ULTRASERFINCO S.A.	"SERFINCO ACCIONES" - ÚNICA	19,303	1,597	10,406
ULTRASERFINCO S.A.	ULTRASERFINCO GEA - ÚNICA	5,252	-6,585	10,146
VALORES BANCOLOMBIA S.A.	RENTE VARIABLE COLOMBIA - ÚNICA	8,678	-3,809	6,826
<b>FONDO DE RENTA FIJA INTERNACIONAL</b>				
BTG PACTUAL	RENTE FIJA INTERNACIONAL - CLASE A	26,957	24,749	21,224
CREDICORP CAPITAL S.A.	FONVAL DEUDA CORPORATIVA LATAM - ÚNICA	9,700	11,958	11,922
CREDICORP CAPITAL S.A.	FONVAL GLOBAL RENTA FIJA - ÚNICA	-0,536	9,996	8,736
<b>FONDO ACCIONARIO INTERNACIONAL</b>				
BTG PACTUAL	ACCIONES INTERNACIONALES - CLASE A	11,398	23,067	13,085
CREDICORP CAPITAL S.A.	FONVAL GLOBAL ACCIONES - ÚNICA	-14,809	1,785	2,810
VALORES BANCOLOMBIA S.A.	RENTE ALTA CONVICCIÓN - ÚNICA	7,542	-0,956	1,562
FIDUCIARIA CORFICOLOMBIANA S.A.	ACCIONES GLOBALES - ÚNICA	12,746	16,638	12,250
<b>FONDO DE ALTO RENDIMIENTO NACIONAL</b>				
CREDICORP CAPITAL S.A.	FONVAL RENTA FIJA ALTO RENDIMIENTO - ÚNICA	6,280	5,853	5,041
FIDUCIARIA CORFICOLOMBIANA S.A.	CAPITAL PLUS - ÚNICA	5,815	4,928	4,507
FIDUPOPULAR	RENTAR CAPITAL - ÚNICA	6,149	5,252	5,025
FIDUOCCIDENTE S.A.	FIC RENTA FIJA DINAMICA - ÚNICA	6,700	5,309	4,625
ULTRASERFINCO S.A.	ESPARTA PLUS - ÚNICA	6,426	5,693	5,044
<b>FONDO BALANCEADO MENOR RIESGO LOCAL</b>				
FIDUCIARIA BOGOTÁ S.A.	ES+ - PRINCIPAL	10,482	10,691	8,405
ULTRASERFINCO S.A.	PERFIL CONSERVADOR - ÚNICA	7,019	5,143	6,067
FIDUCIARIA CORFICOL S.A. S.A.	ESTRATEGIA MODERADA - ÚNICA	8,570	5,120	5,887

NOTAS: - La información de cada categoría corresponde al Grupo de Participación Retail. - Las rentabilidades se encuentran expresadas en términos efectivos anuales y no son indicativas de futuros resultados. - El inversionista debe tener en cuenta otros factores tales como la política de inversión y el perfil de riesgo de cada Fondo de Inversión Colectiva. - La información contenida es solo una guía general y no debe ser usada como base para la toma de decisiones de inversión o desinversión.

Fuente: www.ficcolombiana.com