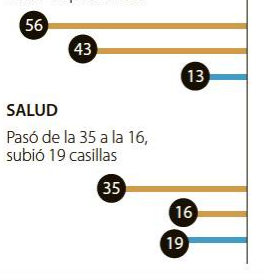


# según FEM


## ESTABILIDAD MACROECONÓMICA

Pasó de la 56 a la 43, subió 13 posiciones



## SALUD

Pasó de la 35 a la 16, subió 19 casillas



● Colombia en el ranking 2019 ● Colombia en el ranking 2018

## El territorio nacional es el cuarto mercado regional más destacado

Según el Índice Global de Competitividad del *Foro Económico Mundial (FEM)*, Colombia es el cuarto país de la región más competitivo. En esa posición está después de Chile, que ocupa el puesto 33; México (48) y Uruguay (54), y superando así a Costa Rica (62). Si el análisis se observa a modo general, Singapur obtiene el primer lugar seguido por Estados Unidos y Hong Kong. El Gobierno destacó que estos resultados se deben al trabajo articulado que viene desarrollando el Sistema Nacional de Competitividad e Innovación.

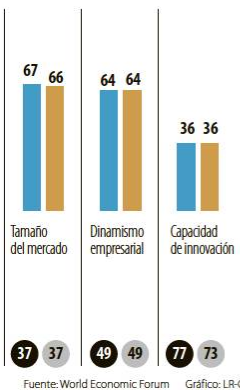
para la Cooperación y el Desarrollo Económicos (Oede), se refuerza el contexto económico del país.

En el pilar de infraestructura, Colombia pasó de la casilla 83 a la 81, subiendo dos puestos en el ranking, además, el puntaje que sacó en este pilar fue 81, uno de los mejores para el país. En cuanto a la adopción de las tecnologías de la información y comunicaciones pasó de la casilla 84 a la 87, subiendo tres puestos.

“Uno de los factores más importantes que hay que destacar para esta entrega es que la posición que ocupó Colombia para esta edición es muy próxima a Uruguay, son tres puestos de diferencia en el ranking general y menos de un punto en la puntuación, es algo que nos muestra que Colombia pronto pasará a esa economía y quizás a otras más”, señaló Córdoba.

Los tres pilares que no mostraron variación en el puntaje fueron habilidades (80), tamaño del mercado (37) y dinamismo empresarial (49).

MARÍA PAULA ARISTIZÁBAL B. @MapuAristizabal

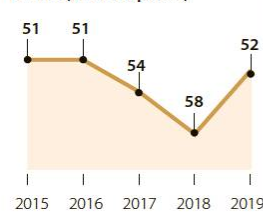


había estado entre en los mejores países en la materia y ahora volvió a meterse en el grupo de países con niveles de inflación buenos. Esto impulsa al país para que mejore posiciones en ese pilar”.

Pereira señaló que “Colombia siempre ha sido un país muy ortodoxo, si bien en este momento está en un proceso incierto en la ley de financiamiento, la historia económica del país no cambia. El control de la inflación ha sido muy importante para Colombia en los últimos años”. Agregó que con el ingreso de Colombia a la Organización

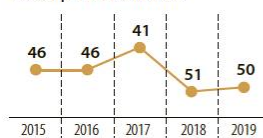
## COLOMBIA EN EL RANKING DE IMD

Puesto (Entre 63 países)

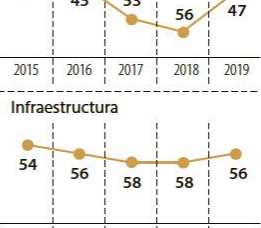
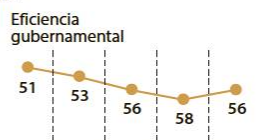


## HISTÓRICO DE PANORAMAS DE COMPETITIVIDAD

Desempeño económico



Fuente: IDM / Gráfico: LR-GR

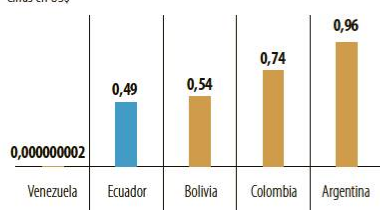


Fuente: IDM / Gráfico: LR-GR

## PANORAMA ECONÓMICO EN ECUADOR

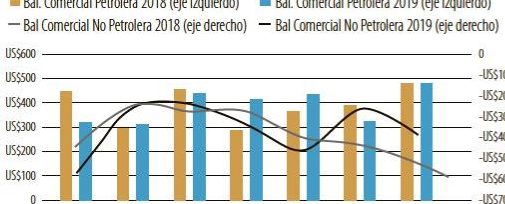
### PRECIO POR LITRO DE GASOLINA

Cifras en US\$



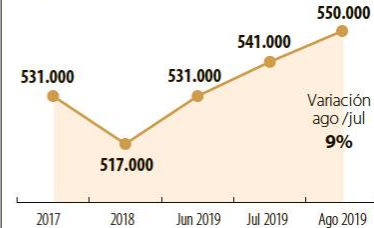
### BALANZA COMERCIAL PETROLERA Y NO PETROLERA

Millones de dólares



Fuente: Picodi, Opep, Banco Central de Ecuador

### PRODUCCIÓN DE PETRÓLEO



### DEUDA EXTERNA

Cifras en millones de dólares



Gráfico: LR-GR

## HACIENDA. LÍDERES INDÍGENAS PRESIONAN CON PROTESTAS EN VARIOS PUNTOS

# Ecuador ha gastado US\$54.300 millones en subsidios en 13 años

## Países que apoyan al gobierno de Moreno

La Cancillería de Perú, según informó la agencia Reuters, dijo que los países de Argentina, Brasil, Colombia, El Salvador, Guatemala y Paraguay, expresaron su “firme respaldo a las acciones emprendidas por el presidente Lenín Moreno” y “rechazaron toda acción encaminada a desestabilizar nuestras democracias por parte del régimen de Nicolás Maduro”. El gobierno de Ecuador ayer también anunció que aceptó la intermediación de representantes de las Naciones Unidas (ONU) en la posibilidad de abrir un diálogo con las comunidades indígenas.



Francisco Giraldo  
Profesor de economía Universidad Externado de Colombia

“En un país donde hay una oposición tan fuerte de las comunidades indígenas, con un pasado de tumbar presidentes en los 90, hay una alta posibilidad de que Lenín Moreno tenga los días contados”.

“aunque no es el extremo de Venezuela, le tocan el bolsillo a las personas”, indicó. Con el cese del subsidio el galón de gasolina extra, por ejemplo, pasó US\$1,85 a US\$2,30.

Para entender el peso que tiene el subsidio a los combustibles en el presupuesto nacional el Ministerio de Economía y Finanzas de Ecuador, con base en los datos de Petroecuador, calculó lo que ha gastado ese gobierno en este tipo de auxilio estatal.

Según lo publicado por el medio ecuatoriano *El Universo*, entre 2005 y 2018 los subsidios sumaron US\$54.269 millones, una cifra que equivale a aproximadamente 50% del PIB ecuatoriano (alrededor de US\$108.000 millones según el Banco Mundial) y casi el total de la deuda externa que, según el Banco Central de Ecuador, llegó a US\$56.401 millones en julio de este año.

Este cálculo de lo que se ha gastado en subsidios, explicó el diario *El Universo* que se hizo “tomando en cuenta no solo los costos de producción e importación, sino también los costos de oportunidad, es decir, la diferencia entre el precio inter-

no y el internacional, multiplicado por la cantidad vendida de combustibles”.

Otro dato que justifica las medidas ‘impopulares’ de Moreno es que Ecuador cumplió 10 años consecutivos con déficit fiscal. Aunque el hueco con el que cerró el año pasado (US\$3.333 millones) ha sido el menor en los últimos seis años, es representativo para el Presupuesto, pues es cerca de 4% del PIB.

Aunque el presidente de Ecuador trasladó su sede de gobierno a Guayaquil, se espera que hoy las manifestaciones se trasladan hasta ese punto, tras la invitación hecha por el exalcalde de Guayaquil, Jaime Nebot, quien dijo: “Demostremos que con el pueblo humilde y valiente de Guayaquil y del Ecuador no van a jugar”.

Giraldo destacó que la comunidad indígena aprovechará este escenario para presionar. “En un país donde hay una oposición tan fuerte de los indígenas, con un pasado de tumbar presidentes en los 90, hay una alta posibilidad de que Moreno tenga los días contados”, dijo.

VANESSA PÉREZ DÍAZ @vanperencia