

ACCIONES

La más tranzada
Millones de pesos Octubre 03
GRUPOARGOS ▶ 22.338,92

Alzas
Precio de cierre Octubre 03
PFORFICOL **\$24.860,00** **6,24%**

Bajas
Precio de cierre Octubre 03
GRUPOARGOS **\$17.280,00** **-2,59%**

Fuente: BVC

BONOS DE DEUDA PÚBLICA

(CIFRAS EN PESOS)

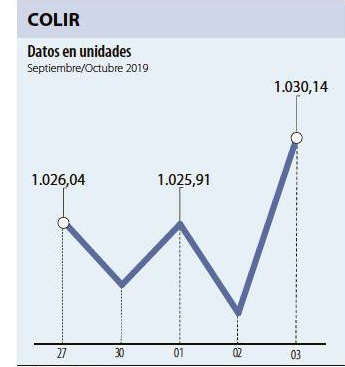
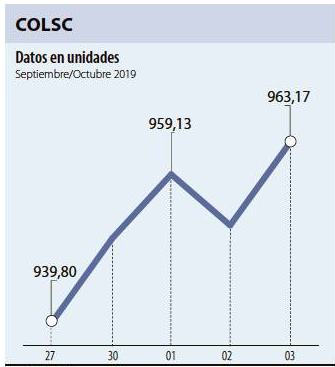
TASA FIJA		UVR	
VCTO.	CIERRE*	VCTO.	CIERRE*
SEP-19		MAR-21	1.280
JUL-20	4.250	FEB-23	1.428
MAY-22	4.727	MAY-25	1.790
JUL-24	5.026	MAR-27	2.040
AGO-26	5.470	MAR-33	
ABR-28	5.755	ABR-35	2.738
SEP-30	5.971	FEB-37	2.800
JUN-32	6.130	JUN-47	
OCT-34	6.230		

Fuente: ICAP SECURITIES COLOMBIA. Estos reportes pertenecen a comportamientos mensuales y no diarios. Casillas * cierre* en blanco: Valores no operados en el día.

ADR LATINOAMERICANOS

NOMBRE	CIERRE (DLRS)
AMERICA-SPON ADR	14,68
AMERICAN RENAL A	6,02
BANCO CHILE-ADR	28,34
BANCO LATINOAM-E	19,24
BANCO MACRO-ADR	25,61
BANCO SANTAN-ADR	3,84
BANCOLOMBIA-ADR	50,69
BRANDESCO-ADR	7,83
BUENAVENTURA-ADR	14,47
CEMEX SAB-SP ADR	3,68
CEMIG SA-ADR	3,36
COCA-COLA F-ADR	59,81
COPA HOLDIN-CL A	98,78
COPEL-ADR PR B	12,09
CPFL ENERGIA-ADR	15,91
EMBOT ANDINA-ADR	19,16
EMBOT ANDINA-ADR	17,55
EMBRAER SA-ADR	17,53
FONMOTO ECON-ADR	89,92
GERDAU SA-ADR	3,1
GOL-ADR	15,92
GRUPO AEROPU-ADR	153,59
GRUPO AEROPU-ADR	98,32
READY CAPITAL CO	15,64
GRUPO TELEV-ADR	9,61
INDUS BACHOC-ADR	49,56
ISA SA-ADR	5,25
PAO ACUCAR-ADR	19,51

Fuente: Bloomberg



OPCIONES Y FUTUROS BVC

INSTRUMENTO	VOLUMEN (COP)*	No. CONTRATOS	PRECIO	OPEN INTEREST**
CORFICOLCF DIC 2019	852	30	\$28.394	236
CNEC DIC 2019	439	38	\$11.553	38
TES24 OCT 2019	103.448	344	120%	60
TES28 OCT 2019	39.013	154	101%	109
OIS 18 MES (ES)	20.000	40	4%	1.467
TES26 DIC 2019	2.216	8	111%	394
USD OCT 2019	246.514	1.421	\$3.470	1.249
MINI USD OCT 2019	505	29	\$3.480	186
COLCAP DIC 2019	79	20	\$1.582	1.350

* Los volúmenes informados corresponden al valor en millones de COP de las operaciones calzadas o registradas hasta las 03:45:00 p. m.
**El Open Interest corresponde al número de contratos de posición abierta al inicio de la jornada.
Fuente: BVC











MOVIMIENTO ACCIONARIO OCTUBRE 03 DE 2019

Especies Canasta EQTY (1)	Modalidad	Cantidad No. Acciones	Número de Oper.	Monto Millones	Pr. Promedio Pesos(2)	Pr. Inicial Pesos	Pr. Mínimo Pesos(3)	Pr. Máximo Pesos(3)	Pr. Último Pesos	Variac. Día (4)	Variac. Anual (5)	Comp. EQTY (6)	PROX. P. EXD. (7) INICIA	TERMINA	Vr. Dividendo Anual Pesos	Cap. Bursátil Millones (8)	Valor en Libros	Utilidad por Acción
BBVACOL	C	30.372,00	1	11,69	385,00	385,00	385,00	385,00	385,00	4,05%	23,95%	9,91%	03-OCT-2019	9-OCT-2019	19,09	5.539.260,29	295,82	40,90
BCOLOMBIA	C	140.793,00	102	5.645,29	40.096,35	39.500,00	39.060,00	40.200,00	40.160,00	1,67%	23,95%	9,91%	26-DIC-2019	2-ENE-2020	1.092,00	40.218.443,22	23.551,87	3.234,24
BMC	S	-	-	-	-	-	-	-	1.460,00	0,00%	97,30%	0,02%	-	-	168,73	86.430,59	1.259,06	225,50
BOGOTA	C	1.464,00	9	117,45	80.224,89	80.480,00	80.000,00	80.500,00	80.360,00	-0,15%	19,09%	3,17%	28-OCT-2019	1-NOV-2019	3.840,00	26.621.705,40	53.521,57	8.934,50
BVC	C	3.756,00	5	42,76	11.385,32	11.400,00	11.380,00	11.400,00	11.380,00	-0,18%	-4,05%	0,24%	-	-	550,00	688.643,28	7.758,55	620,29
CELSIA	C	158.881,00	32	689,75	4.341,29	4.320,00	4.315,00	4.375,00	4.350,00	0,69%	-0,46%	2,27%	17-OCT-2019	23-OCT-2019	184,00	4.654.380,61	4.661,77	491,30
CEMARGOS	C	194.367,00	41	1.434,53	7.380,52	7.440,00	7.260,00	7.400,00	7.380,00	-0,81%	-4,16%	3,67%	03-ENE-2020	10-ENE-2020	242,00	9.796.368,32	5.950,37	102,49
CLH	C	14.375,00	13	61,46	4.275,32	4.230,00	4.275,00	4.275,00	4.275,00	1,06%	-20,83%	0,57%	-	-	0,00	2.472.139,91	8.450,43	294,12
CNEC	C	386.197,00	139	4.385,78	11.356,32	11.520,00	11.040,00	11.600,00	11.500,00	-0,17%	22,08%	0,47%	-	-	0,00	2.051.132,38	3.802,58	-417,45
CONCRET	C	38.481,00	7	18,66	484,86	490,00	486,00	486,00	486,00	-0,82%	42,94%	0,14%	-	-	0,00	551.247,90	1.323,36	91,86
CORFICOLCF	C	47.479,00	30	1.330,42	28.021,29	27.780,00	27.780,00	28.380,00	28.300,00	1,87%	29,22%	2,45%	-	-	1.657,90	8.336.684,24	23.338,56	6.800,75
ECOPETROL	C	4.454.138,00	350	12.949,62	2.907,32	2.890,00	2.870,00	2.945,00	2.945,00	1,90%	-29,21%	10,17%	-	-	225,00	121.088.665,86	1.232,61	284,22
ELCONDOR	C	-	-	-	-	-	-	-	1.165,00	0,00%	10,95%	0,14%	15-NOV-2019	21-NOV-2019	52,50	669.136,18	1.816,90	224,60
ENKA	S	-	-	-	-	-	-	-	8,50	0,00%	14,86%	0,03%	-	-	0,00	100.076,66	32,28	0,36
ESTRA	S	-	-	-	-	-	-	-	125,00	0,00%	-48,98%	0,00%	-	-	0,00	8.900,75	371,34	23,79
ETB	C	339.174,00	14	79,33	233,90	235,00	231,00	235,00	231,00	-1,70%	-27,59%	0,08%	-	-	0,00	820.177,84	535,16	30,24
FABRICATO	S	15.092,00	1	0,08	5,01	5,79	-	-	5,79	0,00%	-14,85%	0,03%	-	-	0,00	53.278,70	57,14	-3,64
GEB	C	692.665,00	49	1.525,40	2.202,21	2.205,00	2.195,00	2.210,00	2.210,00	0,23%	9,68%	6,43%	17-OCT-2019	23-OCT-2019	130,00	20.290.401,21	1.275,14	203,70
GRUBOLIVAR	C	17.572,00	17	1.333,43	75.883,78	75.800,00	74.100,00	76.500,00	76.480,00	0,90%	45,68%	0,22%	08-OCT-2019	15-OCT-2019	1.333,00	6.043.156,22	120.280,51	16.050,61
GRUPOARGOS	C	1.293.870,00	54	22.338,92	17.265,20	17.740,00	17.220,00	17.540,00	17.280,00	-2,59%	5,11%	5,30%	08-OCT-2019	15-OCT-2019	350,00	20.979.419,31	18.476,20	587,33
GRUPOPAVAL	C	61.113,00	9	78,84	1.290,00	1.295,00	1.290,00	1.290,00	1.290,00	-0,39%	12,66%	0,66%	28-OCT-2019	1-NOV-2019	60,00	28.849.255,14	797,78	137,37
GRUPOSURA	C	244.335,00	149	7.991,32	32.706,40	32.720,00	32.560,00	32.800,00	32.780,00	0,18%	-4,43%	8,05%	26-DIC-2019	2-ENE-2020	550,00	18.727.109,13	40.282,03	1.543,12
ISA	C	162.863,00	140	3.042,90	18.683,82	18.500,00	18.240,00	19.080,00	18.940,00	2,38%	38,65%	8,53%	05-DIC-2019	11-DIC-2019	552,00	20.979.419,31	3.014,65	1.430,66
MINEROS	C	136.263,00	23	458,11	3.361,95	3.350,00	3.355,00	3.375,00	3.360,00	0,30%	63,11%	0,37%	04-OCT-2019	10-OCT-2019	174,00	8.79.269,67	3.000,93	507,56
NUTRESA	C	111.019,00	41	2.832,71	25.515,59	25.500,00	25.300,00	25.680,00	25.680,00	0,71%	6,20%	6,41%	08-OCT-2019	15-OCT-2019	612,00	11.815.970,40	18.776,21	1.220,40
OCIDENTE	C	-	-	-	-	-	-	-	38.000,00	0,00%	-3,31%	0,56%	28-OCT-2019	1-NOV-2019	1.860,00	5.924.190,46	26.412,98	2.729,70
PAVAL	C	1.090.829,00	53	1.416,63	1.298,67	1.285,00	1.285,00	1.305,00	1.305,00	1,56%	12,50%	5,30%	28-OCT-2019	1-NOV-2019	60,00	28.849.255,14	797,78	137,37
PFVAH	C	313.609,00	59	454,86	1.450,41	1.495,00	1.435,00	1.480,00	1.480,00	-1,00%	-31,32%	0,50%	-	-	50,00	503.951,72	2.791,28	-221,19
PFBOLCOM	C	279.166,00	238	12.163,75	43.571,75	43.000,00	42.960,00	43.740,00	43.680,00	1,58%	35,23%	10,96%	26-DIC-2019	2-ENE-2020	1.092,00	40.218.443,22	23.551,87	3.234,24
PFCEMARGOS	C	141.227,00	37	874,56	6.192,56	6.200,00	6.030,00	6.200,00	6.200,00	0,00%	-4,62%	1,29%	03-ENE-2020	10-ENE-2020	242,00	9.796.368,32	5.950,37	102,49
PFORFICOLCF	C	9.759,00	7	237,42	24.327,88	23.400,00	23.100,00	24.860,00	24.860,00	6,24%	38,11%	0,27%	-	-	1.657,90	8.336.684,24	23.338,56	6.800,75
PFDAVINDA	C	67.786,00	49	2.830,21	41.752,08	41.860,00	41.520,00	42.000,00	41.680,00	-0,43%	22,16%	3,69%	-	-	840,00	4.501.168,41	22.790,79	2.675,75
PFGUPOARG	C	1.168.816,00	29	15.479,39	13.243,65	13.220,00	13.240,00	13.460,00	13.400,00	1,36%	-6,94%	2,76%	08-OCT-2019	15-OCT-2019	350,00	13.990.996,21	18.476,20	587,33
PFGUPOSURA	C	35.531,00	63	1.045,82	29.434,09	29.400,00	29.300,00	29.800,00	29.680,00	0,95%	-12,55%	3,25%	26-DIC-2019	2-ENE-2020	550,00	18.727.109,13	40.282,03	1.543,12
POPULAR	S	-	-	-	-	-	-	-	330,00	0,00%	-27,95%	0,09%	28-OCT-2019	1-NOV-2019	16,80	2.549.357,75	334,17	41,09
PROMIGAS	C	283.248,00	39	2.271,48	8.019,39	8.000,00	8.000,00	8.180,00	8.180,00	2,25%	21,91%	1,42%	15-OCT-2019	21-OCT-2019	355,00	6.280.485,55	59.652,92	11.977,06
PROTECCION	S	-	-	-	-	-	-	-	105.500,00	0,00%	-6,64%	0,03%	-	-	4.327,00	2.680.485,55	59.652,92	11.977,06
TERPEL	C	-	-	-	-	-	-	-	10.700,00	0,00%	12,63%	0,45%	-	-	368,59	1.941.242,20	10.552,47	1.099,50
VILLAS	S	-	-	-	-	-	-	-	5.350,00	0,00%	8,08%	0,01%	28-OCT-2019	1-NOV-2019	384,00	1.201.883,72	6.479,82	753,69

Otras Especies (1)	Modalidad	Cantidad No Acciones	Número de Oper.	Monto Millones	Pr. Promedio Pesos(2)	Pr. Inicial Pesos	Pr. Mínimo Pesos(3)	Pr. Máximo Pesos(3)	Pr. Último Pesos	Variac. Día (4)	Variac. Anual (5)	Fecha	ULTIMO MOVIMIENTO DE LA ESPECIE P. Medio	P. Cierre	P.P. Exd. (7)	Cap. Bursátil Millones (8)	Valor en Libros
GASNATURAL	S	90,00	1	7,16	79.500,00	78.000,00	79.500,00	79.500,00	79.500,00	1,92%	7,72%	02-OCT-2019	78.000,00	78.000,00	14-NOV-2019	2.934.948,25	10.052,13
HCOLSEL	C	632.000,00	4	9.207,05	14.568,11	14.482,00	14.568,00	14.571,50	14.571,50	0,62%	6,09%	02-OCT-2019	14.482,00	14.482,00	-	145,72	15.000,00
ICOLCAP	C	714.887,00	14	11.403,40	15.951,34	15.983,50	15.924,00	16.038,00	16.038,00	0,34%	3,75%	02-OCT-2019	15.963,94	15.983,50	-	481,14	17.160,00

(1) La Canasta EQTY se recalcula trimestralmente evaluando la frecuencia y rotación de cada especie. (2) El precio medio es calculado al tomar el volumen total de todas las operaciones de contado realizadas en el mismo día. (3) Los precios mayor y menor son calculados tomando solo las operaciones de contado del día de negociación que han cumplido con el criterio de marcación de precio definido en el artículo 3.3.5.3 de la Circular Única de la BVC. (4) La variación diaria se calcula considerando el cambio entre el precio de cierre del día y el último precio de cierre de la acción. (5) La variación anual se calcula considerando el cambio en el precio de cierre en un año calendario. (6) La participación porcentual de cada acción en el EQTY se calcula teniendo en cuenta el último precio de cierre y la ponderación fija que se asigna trimest

ÍNDICE DE MILLONARIOS (Datos del 02 de Octubre 2019)

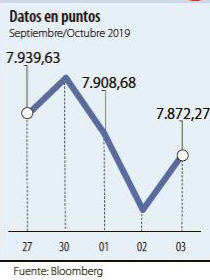
	Patrimonio neto total	Último cambio(\$)	Cambio YTD(\$)
	107.00 MILLONES	1.32 BILLONES	17.8 BILL.
	105.00 MILLONES	1.40 BILLONES	14.2 BILL.
	88.900 MILLONES	3.07 BILLONES	20.3 BILL.
	80.300 MILLONES	1.28 BILLONES	3.57 BILL.
	67.700 MILLONES	450 MILLONES	15.6 BILL.
	65.200 MILLONES	1.64 BILLONES	6.55 BILL.
	58.900 MILLONES	791 MILLONES	513 MILL.
	57.700 MILLONES	625 MILLONES	8.37 BILL.
	57.500 MILLONES	1.11 BILLONES	6.28 BILL.
	55.900 MILLONES	1.09 BILLONES	5.99 BILL.

Fuente: Bloomberg / Cifras en dólares

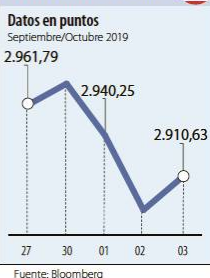
DOW JONES



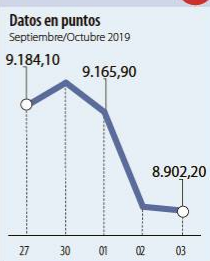
NASDAQ



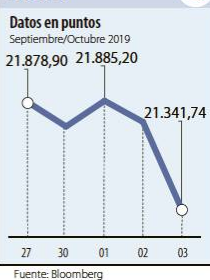
STANDARD & POOR'S



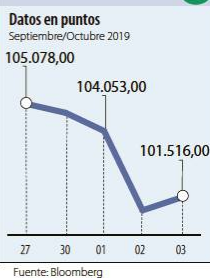
IBEX



NIKKEI



BOVESPA



FONDOS DE INVERSIÓN COLECTIVA CATEGORIZADOS

DATOS DEL 01 DE OCTUBRE DE 2019

CATEGORIA DE FIC / ADMINISTRADOR	NOMBRE FIC	RENTABILIDAD EFECTIVA ANUAL		
		MENSUAL (%)	SEMESTRAL (%)	ANUAL (%)
FONDOS RENTA FIJA NACIONAL LIQUEZ				
ACCIONES Y VALORES	FIC ACCIVAL VISTA - ÚNICA	4,052	4,043	3,677
BBVA FIDUCIARIA	BBVA EFECTIVO - CLIENTE INVERSIONISTA	3,937	3,960	3,690
BTG PACTUAL	BTG PACTUAL - LIQUEZ - CLASE A	3,866	3,987	3,669
CREDICORP CAPITAL S.A.	FONVAL - ÚNICA	4,228	4,274	3,898
FIDUAGRARIA	CONFIRENTA - 1	5,054	4,598	3,934
FIDUCIARIA BOGOTA S.A.	SUMAR - HASTA 97 SMMLV	3,078	2,989	2,608
FIDUCIARIA CORFICOLOMBIANA S.A.	FIC VALOR PLUS 1 - TP1	3,505	3,235	2,865
FIDUCOLMENA	RENTAFACIL - PERSONA NATURAL Y PYME	3,748	3,688	3,310
FIDUCOOMEVA	FIC ABIERTO AVANZAR VISTA - PÚBLICO DIFERENCIADO	3,672	3,777	3,169
FIDUPOPULAR	RENTAR - RENTAR TP1	4,090	3,906	3,510
ULTRASERFINCO S.A.	ULTRASERFINCO - LIQUEZ - P3	3,761	3,691	3,266
FONDOS RENTA FIJA NACIONAL ENTIDADES PÚBLICAS				
CREDICORP CAPITAL FIDUCIARIA S.A.	FIDUCREDICORP VISTA - INMOBIL. PREVENTA	3,022	2,923	3,193
FIDUAGRARIA	FIC 600 - PÚBLICO DIFERENCIADO	3,990	4,195	3,721
FIDUCIARIA BOGOTA S.A.	FIDUGOB - HASTA 10.834 SMMLV	4,295	4,229	3,892
FIDUCENTRAL	1525 FIDUCENTRAL - PARTICIPACIÓN CLASE B	3,410	3,353	3,268
FIDUCOLDEX	FIC FIDUCOLDEX - PERSONA NATURAL < 2,000 MM	3,942	4,130	3,836
FIDUCIARIA CORFICOLOMBIANA S.A.	CONFIANZA PLUS - ÚNICA	4,021	3,965	3,570
FIDUPOPULAR	FIDULIQUIDEZ - FIDULIQUIDEZ TP11	3,960	3,958	3,390
ITAU ASSET MANAGEMENT	ITAÚ MONEY MARKET - TIPO A	3,936	3,949	3,630
FONDOS RENTA FIJA NACIONAL CORTO PLAZO				
BBVA FIDUCIARIA	BBVA PLAZO 30 - ÚNICA	4,206	5,063	4,562
CREDICORP CAPITAL S.A.	FONVAL DEUDA CORPORATIVA - ÚNICA	6,046	5,504	4,681
FIDUAGRARIA	RENTAPAIS - ÚNICA	5,208	3,891	-
FIDUCENTRAL	ABIERTO FIDUCIARIA CENTRAL - PARTICIPACIÓN CLASE G	3,842	3,691	3,391
FIDUPOPULAR	RENTAR 30 - ÚNICA	6,940	6,196	5,276
ITAU ASSET MANAGEMENT	ITAÚ CORTO PLAZO - TIPO A	4,863	4,729	4,276
ULTRASERFINCO S.A.	ESPARTA 30 - ÚNICA	6,105	5,812	4,981
FONDOS RENTA FIJA NACIONAL MEDIANO PLAZO				
ACCIONES Y VALORES	FIC ACCIVAL RENTA FIJA 180 - ÚNICA	6,858	6,480	-
BTG PACTUAL	DEUDA PRIVADA - CLASE A	6,185	6,330	5,504
FIDUCIARIA CORFICOLOMBIANA S.A.	DEUDA CORPORATIVA - ÚNICA	6,202	5,802	4,866
FIDUCOLDEX	FIC FIDUCOLDEX 60 MODERADO - ÚNICA	6,693	6,741	5,874
FIDUCIARIA DAVIVIENDA	DAVIPLUS RENTA FIJA PESOS - ÚNICA	6,378	5,791	4,680
ITAU ASSET MANAGEMENT	ITAÚ MEDIANO PLAZO - ÚNICA	6,998	6,768	5,828
ULTRASERFINCO S.A.	ESPARTA 180 - ÚNICA	6,513	6,408	5,308
FONDOS RENTA FIJA NACIONAL LARGO PLAZO				
CREDICORP CAPITAL S.A.	FONVAL RENTA FIJA COLOMBIA - ÚNICA	10,162	10,639	8,642
FIDUCIARIA BOGOTA S.A.	ÓPTIMO - ÚNICA	10,164	8,912	8,582
ITAU ASSET MANAGEMENT	ITAÚ LARGO PLAZO - ÚNICA	6,993	8,191	7,814
FONDOS ACCIONARIO NACIONAL				
ACCIONES Y VALORES	FIC ACCIVAL ACCIONES NACIÓN - ÚNICA	14,581	0,316	2,561
ALIANZA FIDUCIARIA	FONDO ACCIONES - TIPO A	20,475	-0,342	4,302
BTG PACTUAL	ACCIONES COLOMBIA - CLASE A	5,615	-0,519	4,909
CREDICORP CAPITAL S.A.	FONVAL ACCIONES DINAMICO - ÚNICA	9,304	-0,138	5,832
CREDICORP CAPITAL S.A.	FONVAL ACCIONES VALOR - ÚNICA	2,908	7,729	4,237
FIDUBOGOTA	FIDUACCIÓN - ÚNICA	5,458	-1,671	3,889
FIDUCIARIA CORFICOLOMBIANA S.A.	ACCIONES PLUS - ÚNICA	17,100	0,710	4,402
ULTRASERFINCO S.A.	"SERFINCO ACCIONES" - ÚNICA	17,113	2,325	8,871
ULTRASERFINCO S.A.	ULTRASERFINCO GEA - ÚNICA	-11,016	-3,191	7,764
FONDO DE RENTA FIJA INTERNACIONAL				
ALIANZA FIDUCIARIA	ALIANZA RENTA FIJA MERCADOS EMERGENTES - TIPO I	18,192	42,409	31,094
BTG PACTUAL	RENTA FIJA INTERNACIONAL - CLASE A	25,014	27,565	23,523
CREDICORP CAPITAL S.A.	FONVAL DEUDA CORPORATIVA LATAM - ÚNICA	12,176	12,450	12,128
CREDICORP CAPITAL S.A.	FONVAL GLOBAL RENTA FIJA - ÚNICA	-1,077	10,116	8,058
FONDO ACCIONARIO INTERNACIONAL				
BTG PACTUAL	ACCIONES INTERNACIONALES - CLASE A	39,721	28,275	14,784
CREDICORP CAPITAL S.A.	FONVAL GLOBAL ACCIONES - ÚNICA	8,447	3,993	9,092
FIDUCIARIA CORFICOLOMBIANA S.A.	ACCIONES GLOBALES - ÚNICA	35,731	20,631	12,756
FONDO DE ALTO RENDIMIENTO NACIONAL				
CREDICORP CAPITAL S.A.	FONVAL RENTA FIJA ALTO RENDIMIENTO - ÚNICA	6,785	5,698	4,995
FIDUCIARIA CORFICOLOMBIANA S.A.	CAPITAL PLUS - ÚNICA	6,052	4,962	4,470
FIDUPOPULAR	RENTAR CAPITAL - ÚNICA	6,508	5,262	5,012
ULTRASERFINCO S.A.	ESPARTA PLUS - ÚNICA	6,166	5,683	5,029
FONDO BALANCEADO MENOR RIESGO LOCAL				
FIDUCIARIA BOGOTA S.A.	ESG 4 - PRINCIPAL	10,774	10,478	7,872
ULTRASERFINCO S.A.	PERFIL CONSERVADOR - ÚNICA	4,980	5,144	5,789
FIDUCIARIA CORFICOL S.A. S.A.	ESTRATEGIA MODERADA - ÚNICA	9,621	5,482	5,597
FONDO BALANCEADO MENOR RIESGO GLOBAL				
FIDUCIARIA BOGOTA S.A.	CUBRIR BALANCEADO INTERNAL - DE 4 A 80 SMMLV	0,665	20,034	14,823
FONDO BALANCEADO MODERADO LOCAL				
ACCIONES Y VALORES	FIC ACCIVAL BALANCEADO - ÚNICA	1,057	-2,332	1,245
ULTRASERFINCO S.A.	PERFIL MODERADO - ÚNICA	5,002	3,325	7,767
FONDO BALANCEADO MAYOR RIESGO LOCAL				
FIDUCIARIA DAVIVIENDA	FIC SEGURIDAD - ÚNICA	16,205	6,318	6,824
ULTRASERFINCO S.A.	PERFIL CRECIMIENTO - ÚNICA	5,889	2,767	8,994
FONDO BALANCEADO MAYOR RIESGO GLOBAL				
BBVA FIDUCIARIA S.A.	BBVA ESTRATEGIA BALANCEADO GLOBAL - ÚNICA	21,174	5,708	5,676

NOTAS: - La información de cada categoría corresponde al Grupo de Participación Retail. - Las rentabilidades se encuentran expresadas en términos efectivos anuales y no son indicativas de futuros resultados. - El inversionista debe tener en cuenta otros factores tales como la política de inversión y el perfil de riesgo de cada Fondo de Inversión Colectiva. - La información contenida es solo una guía general y no debe ser usada como base para la toma de decisiones de inversión o desinversión.

Yield (9)	QTOBIN (10)	RPG (11)	YTD (12)	COMP. COLCAP(13)	COMP. COLSC(14)	Especies Canasta EQTY(1)
4,96%	1,30	9,41	45,28%	0,00%	5,65%	▲ BBVACOL
2,72%	1,71	12,42	32,11%	6,83%	0,00%	▲ BCOLOMBIA
11,56%	1,16	6,47	97,30%	0,00%	0,99%	▲ BMC
4,78%	1,50	8,99	44,01%	3,13%	0,00%	▲ BOGOTA
4,83%	1,47	18,35	-5,01%	0,24%	13,76%	▲ BVC
4,23%	0,93	8,85	8,75%	2,25%	0,00%	▲ CELSIA
3,28%	1,24	72,01	6,03%	3,63%	0,00%	▲ CEMARGOS
0,00%	0,51	14,53	15,54%	0,57%	0,00%	▲ CLH
0,00%	3,02	-27,55	19,29%	0,46%	0,00%	▲ CNEC
0,00%	0,37	5,29	32,07%	0,14%	8,61%	▲ CONCRET
5,86%	1,21	4,16	72,56%	2,42%	0,00%	▲ CORFICOLCF
7,64%	2,39	10,36	11,34%	14,45%	0,00%	▲ ECOPETROL
4,51%	0,64	5,19	5,91%	0,00%	8,72%	▲ ELCONDOR
0,00%	0,26	23,61	21,43%	0,00%	1,91%	▲ ENKA
0,00%	0,34	5,25	-10,71%	0,00%	0,05%	▲ ESTRA
0,00%	0,43	7,64	-7,97%	0,08%	4,75%	▲ ETB
0,00%	0,10	-1,59	-3,50%	0,00%	1,92%	▲ FABRICATO
5,88%	1,73	10,85	24,86%	6,35%	0,00%	▲ GEB
1,74%	0,64	4,76	49,96%	0,00%	13,71%	▲ GRUBOLIVAR
2,03%	0,94	29,42	2,25%	5,24%	0,00%	▲ GRUPOARGOS
4,65%	1,62	9,39	39,46%	0,00%	0,00%	▲ GRUPOPAVAL
1,68%	0,81	21,24	2,05%	7,96%	0,00%	▲ GRUPOSURA
2,91%	1,84	13,24	35,48%	8,43%	0,00%	▲ ISA
5,18%	1,12	6,62	64,30%	0,00%	16,17%	▲ MINEROS
2,38%	1,37	21,04	9,28%	6,34%	0,00%	▲ NUTRESA
4,89%	1,44	13,92	0,00%	0,00%	0,00%	▲ OCCIDENTE
4,60%	1,64	9,50	30,63%	5,24%	0,00%	▲ PFAVAL
3,38%	0,53	-6,69	-10,94%	0,49%	0,00%	▲ PFAVH
2,50%	1,85	13,51	39,11%	14,89%	0,00%	▲ PFCOLOM
3,90%	1,04	60,49	5,98%	1,27%	0,00%	▲ PFCEMARGOS
6,67%	1,07	3,66	71,45%	0,00%	15,42%	▲ PFCORFICOL
2,02%	1,83	15,58	34,80%	3,64%	0,00%	▲ PFDVVINDA
2,61%	0,73	22,82	-7,59%	2,73%	0,00%	▲ PFGRUPOARG
1,85%	0,74	19,23	-4,50%	3,21%	0,00%	▲ PFGRUPOSURA
5,09%	0,99	8,03	-27,95%	0,00%	5,91%	▲ POPULAR
4,34%	3,14	12,73	52,04%	0,00%	0,00%	▲ PROMIGAS
4,10%	1,77	8,81	0,48%	0,00%	1,94%	▲ PROTECCION
3,44%	1,01	9,73	11,46%	0,00%	0,00%	▲ TERPEL
7,18%	0,83	7,10	4,90%	0,00%	0,49%	▲ VILLAS

Utilidad por Acción	YIELD (9)	QTOBIN (10)	RPG (11)	YTD (12)	Otras Especies
6.621,87	7,77%	7,91	12,01	7,72%	▲ GASNATURA
0,00	0,00%	0,97	0,00	20,01%	▲ HCOLSEL
0,00	0,00%	0,93	0,00	20,23%	▲ ICOLCAP

Variación porcentual del precio de cierre de hoy con el primer día hábil del año. (13) La participación porcentual de cada acción en el COLCAP se calcula teniendo en cuenta el último precio de cierre y la ponderación fija que se asigna trimestralmente. (14) La participación porcentual de cada acción en el COLSC se calcula teniendo en cuenta el último precio de cierre y la ponderación fija que se asigna trimestralmente.

C. Continuo S. Subasta

Fuente: BVC

Fuente: www.sifcolombia.com