

### ACCIONES

La más tranzada  
Millones de pesos Octubre 01

**PBFCOLM** ▶ 26.663,98

Alzas  
Precio de cierre Octubre 01

**FABRICATO**  
\$5,79 **+8,63%**

Bajas  
Precio de cierre Octubre 01

**GASNATURAL**  
\$71.340,00 **-8,54%**

Fuente: BVC

### BONOS DE DEUDA PÚBLICA

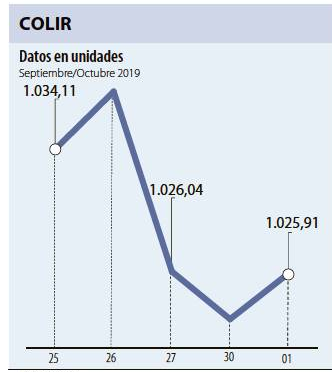
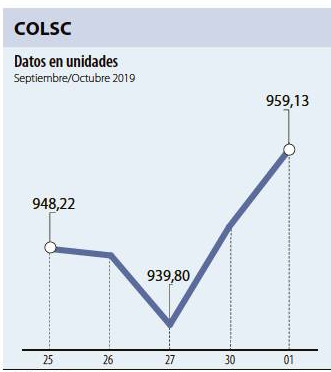
(CIFRAS EN PESOS)

TASA FIJA		UVR	
VCTO.	CIERRE*	VCTO.	CIERRE*
SEP-19		MAR-21	1.289
JUL-20		FEB-23	1.520
MAY-22	4.788	MAY-25	1.819
JUL-24	5.080	MAR-27	2.082
AGO-26	5.510	MAR-33	
ABR-28	5.795	ABR-35	2.733
SEP-30	5.974	FEB-37	2.830
JUN-32	6.142	JUN-47	
OCT-34	6.250		

### ADR LATINOAMERICANOS

NOMBRE	CIERRE (DLRS)
AMERICA-SPON ADR	14,86
AMERICAN RENAL A	6,02
BANCO CHILE-ADR	27,83
BANCO LATINOAM-E	19,67
BANCO MACRO-ADR	25,62
BANCO SANTAN-ADR	3,94
BANCOCOLMBIA-ADR	49,41
BRADESCO-ADR	7,97
BUENAVENTURA-ADR	14,89
CEMIG SAB-SP ADR	3,8
CEMIG SA-ADR	3,44
COCA-COLA F-ADR	59,62
COPA HOLDIN-CL A	97,05
COPEL-ADR PR B	11,86
CPFL ENERGIA-ADR	15,74
EMBOT ANDINA-ADR	20
EMBOT ANDINA-ADR	17,3
EMBRAER SA-ADR	17,14
FOMENTO ECON-ADR	89,98
GERDAU SA-ADR	3,09
GOL-ADR	15,27
GRUPO AEROPRO-ADR	153,68
GRUPO AEROPRO-ADR	98,29
READY CAPITAL CO	15,78
GRUPO TELEV-ADR	9,86
INDUS BACHOC-ADR	52
IRSA SA-ADR	5,15
PAO ACUCAR-ADR	19,35

Fuente: Bloomberg



### OPCIONES Y FUTUROS BVC

INSTRUMENTO	VOLUMEN (COP)*	No. CONTRATOS	PRECIO	OPEN INTEREST**
PFAVH DIC 2019	23	15	\$1.566	5.566
TES24 OCT 2019	183.302	610	120%	348
TES22 OCT 2019	149.224	568	105%	626
TES32 OCT 2019	6.433	24	107%	112
TES28 OCT 2019	2.027	8	101%	113
USD NOV 2019	206.498	1.183	\$3.491	126
MINI USD NOV 2019	7.925	454	\$3.491	296
COLCAP DIC 2019	436	110	\$1.585	1.390

\* Los volúmenes informados corresponden al valor en millones de COP de las operaciones calzadas o registradas hasta las 03:45:00 p. m.  
\*\*El Open Interest corresponde al número de contratos de posición abierta al inicio de la jornada.  
Fuente: BCV











## MOVIMIENTO ACCIONARIO OCTUBRE 01 DE 2019

Especies Canasta EQTY (1)	Modalidad	Cantidad No. Acciones	Número de Oper.	Monto Millones	Pr. Promedio Pesos(2)	Pr. Inicial Pesos	Pr. Mínimo Pesos(3)	Pr. Máximo Pesos(3)	Pr. Último Pesos	Variac. Día (4)	Variac. Anual (5)	Comp. EQTY (6)	PROX. P. EXD. (7) INICIA	TERMINA	Vr. Dividendo Anual Pesos	Cap. Bursátil Millones (8)	Valor en Libros	Utilidad por Acción
BBVACOL	C	29.192,00	3	11,21	383,91	370,00	-	-	370,00	0,00%	37,04%	0,09%	03-OCT-2019	9-OCT-2019	19,09	5.330.641,36	295,82	40,90
BCOLOMBIA	C	595.788,00	391	23.673,23	39.734,32	39.500,00	39.300,00	40.100,00	40.000,00	1,27%	24,84%	9,91%	26-DIC-2019	2-ENE-2020	1.092,00	39.956.041,52	23.551,87	3.234,24
BMC	S	-	-	-	-	-	-	-	1.460,00	0,00%	97,30%	0,02%	-	-	168,73	86.430,59	1.259,06	225,50
BOGOTA	C	22.429,00	28	1.797,32	80.133,79	80.400,00	80.000,00	80.500,00	80.000,00	-0,50%	20,12%	3,17%	28-OCT-2019	1-NOV-2019	3.840,00	26.502.444,40	53.521,57	8.934,50
BVC	C	1.184,00	3	13,62	11.500,00	11.500,00	11.500,00	11.500,00	11.500,00	0,00%	-3,36%	0,25%	-	-	550,00	695.904,89	7.758,55	620,29
CELSIA	C	177.916,00	34	768,10	4.317,20	4.350,00	4.270,00	4.400,00	4.380,00	0,69%	0,81%	2,30%	17-OCT-2019	23-OCT-2019	184,00	4.686.479,79	4.661,77	491,30
CEMARGOS	C	608.214,00	85	4.423,46	7.272,86	7.440,00	7.230,00	7.470,00	7.230,00	-2,82%	-5,61%	3,61%	01-OCT-2019	7-OCT-2019	242,00	9.623.617,47	5.950,37	102,49
CLH	C	16.997,00	28	73,15	4.303,56	4.335,00	4.325,00	4.335,00	4.325,00	-0,23%	-19,91%	0,58%	-	-	0,00	2.501.053,83	8.450,43	294,12
CNEC	C	109.271,00	39	1.308,98	11.979,22	12.020,00	11.700,00	12.180,00	11.760,00	-2,16%	24,44%	0,48%	-	-	0,00	2.097.505,80	3.802,58	-417,45
CONCRET	C	28.944,00	5	14,40	497,37	490,00	498,00	498,00	498,00	1,63%	36,44%	0,14%	-	-	0,00	564.858,96	1.323,36	91,86
CORFICOLC	C	13.954,00	28	390,39	27.976,91	28.040,00	27.920,00	28.000,00	28.000,00	-0,14%	30,23%	2,43%	-	-	1.657,90	8.236.678,90	23.338,56	6.800,75
ECOPETROL	C	5.188.118,00	201	15.193,44	2.928,51	2.950,00	2.915,00	2.985,00	2.940,00	-0,34%	-29,16%	10,20%	-	-	225,00	120.883.082,39	1.232,61	284,22
ELCONDOR	C	-	-	-	-	-	-	-	1.185,00	0,00%	11,27%	0,14%	15-NOV-2019	21-NOV-2019	52,50	680.623,50	1.816,90	224,60
ENKA	S	600.000,00	1	5,10	8,50	8,50	-	-	8,50	0,00%	14,86%	0,03%	-	-	0,00	100.076,66	32,28	0,36
ESTRA	S	-	-	-	-	-	-	-	125,00	0,00%	-48,98%	0,00%	-	-	0,00	8.900,75	371,34	23,79
ETB	C	187.210,00	14	42,45	226,75	229,00	225,00	228,00	228,00	-0,44%	-29,41%	0,08%	-	-	0,00	809.526,18	535,16	30,24
FABRICATO	S	3.538.569,00	4	20,22	5,72	5,33	5,79	5,79	5,79	8,63%	-14,85%	0,03%	-	-	0,00	53.278,70	57,14	-3,64
GEB	C	1.632.180,00	68	3.597,25	2.203,95	2.185,00	2.190,00	2.215,00	2.205,00	0,92%	9,98%	6,44%	17-OCT-2019	23-OCT-2019	130,00	20.244.495,32	1.275,14	203,70
GRUBOLIVAR	C	-	-	-	-	-	-	-	75.800,00	0,00%	44,38%	0,22%	08-OCT-2019	15-OCT-2019	1.333,00	5.989.425,23	120.280,51	16.050,61
GRUPOARGOS	C	276.148,00	121	4.691,68	16.989,74	17.060,00	16.600,00	17.200,00	17.200,00	0,82%	6,17%	5,30%	08-OCT-2019	15-OCT-2019	350,00	13.952.073,84	18.476,20	587,33
GRUPOVAL	C	54.088,00	8	69,73	1.289,26	1.285,00	1.300,00	1.285,00	1.285,00	0,00%	12,72%	0,66%	28-OCT-2019	1-NOV-2019	60,00	28.809.012,06	797,78	137,37
GRUPOSURA	C	654.527,00	75	21.540,34	32.909,78	33.000,00	32.820,00	33.020,00	33.020,00	0,06%	-4,29%	8,15%	26-DIC-2019	2-ENE-2020	550,00	18.860.007,32	40.282,03	1.543,12
ISA	C	112.672,00	96	2.099,55	18.634,19	18.240,00	18.300,00	18.980,00	18.500,00	1,43%	38,27%	8,37%	05-DIC-2019	11-DIC-2019	552,00	20.492.041,04	10.314,65	1.430,66
MINEROS	C	73.917,00	11	249,30	3.372,76	3.350,00	3.360,00	3.380,00	3.375,00	0,75%	63,83%	0,37%	04-OCT-2019	10-OCT-2019	174,00	883.194,98	3.000,93	507,56
NUTRESA	C	179.841,00	34	4.594,41	25.547,04	25.340,00	25.260,00	25.600,00	25.260,00	-0,32%	4,90%	6,33%	08-OCT-2019	15-OCT-2019	612,00	11.622.718,55	18.776,21	1.220,40
OCCIDENTE	C	-	-	-	-	-	-	-	38.000,00	0,00%	-3,80%	0,56%	28-OCT-2019	1-NOV-2019	1.860,00	5.924.190,46	26.142,98	2.729,70
PFAVAL	C	1.208.084,00	55	1.572,14	1.301,35	1.300,00	1.290,00	1.310,00	1.310,00	0,77%	13,42%	5,35%	28-OCT-2019	1-NOV-2019	60,00	28.809.012,06	797,78	137,37
PFAVH	C	374.996,00	70	582,10	1.552,29	1.520,00	1.530,00	1.580,00	1.530,00	0,66%	-27,83%	0,51%	-	-	50,00	520.977,11	2.791,28	-221,19
PBFCOLM	C	620.250,00	528	26.663,98	42.989,08	43.000,00	42.600,00	43.340,00	43.280,00	0,65%	35,93%	10,91%	26-DIC-2019	2-ENE-2020	1.092,00	39.956.041,52	23.551,87	3.234,24
PFCERMARGOS	C	87.129,00	15	540,20	6.200,00	6.200,00	6.200,00	6.200,00	6.200,00	0,00%	-3,13%	1,29%	01-OCT-2019	7-OCT-2019	242,00	9.623.617,47	5.950,37	102,49
PFCORFICOL	C	500,00	1	11,95	23.900,00	23.120,00	23.900,00	23.900,00	23.900,00	3,37%	32,78%	0,26%	-	-	1.657,90	8.236.678,90	23.338,56	6.800,75
PFDVAINDA	C	31.421,00	51	1.332,48	42.407,18	42.500,00	41.920,00	43.000,00	42.500,00	0,00%	25,74%	3,78%	-	-	840,00	4.589.723,07	22.790,79	2.675,75
PFRUPOARG	C	39.201,00	35	524,46	13.378,82	13.560,00	13.220,00	13.560,00	13.460,00	-0,74%	-4,94%	2,79%	08-OCT-2019	15-OCT-2019	350,00	13.952.073,84	18.476,20	587,33
PFRUPOSURA	C	36.519,00	81	1.081,96	29.627,24	29.380,00	29.400,00	29.960,00	29.860,00	1,63%	-10,97%	3,29%	26-DIC-2019	2-ENE-2020	550,00	18.860.007,32	40.282,03	1.543,12
POPULAR	S	-	-	-	-	-	-	-	330,00	0,00%	-27,95%	0,10%	28-OCT-2019	1-NOV-2019	16,80	2.549.357,75	334,17	41,09
PROMIGAS	C	18.562,00	8	147,81	7.963,07	8.180,00	7.900,00	8.000,00	8.000,00	-2,20%	16,96%	1,39%	15-OCT-2019	21-OCT-2019	355,00	9.078.784,34	2.603,15	642,33
PROTECCION	S	-	-	-	-	-	-	-	-	-	-	-	-	-	4.327,00	6.280.485,55	59.652,92	11.977,06
TERPEL	C	-	-	-	-	-	-	-	10.700,00	0,00%	12,63%	0,45%	-	-	368,59	1.941.242,20	10.552,47	1.099,50
VILLAS	S	-	-	-	-	-	-	-	5.350,00	0,00%	8,08%	0,01%	28-OCT-2019	1-NOV-2019	384,00	1.201.883,72	6.479,82	753,69

Otras Especies (1)	Modalidad	Cantidad No Acciones	Número de Oper.	Monto Millones	Pr. Promedio Pesos(2)	Pr. Inicial Pesos	Pr. Mínimo Pesos(3)	Pr. Máximo Pesos(3)	Pr. Último Pesos	Variac. Día (4)	Variac. Anual (5)	Fecha	ULTIMO MOVIMIENTO DE LA ESPECIE P. P. EXD. (7)	P. Cierre	Cap. Bursátil Millones (8)	Valor en Libros
GASNATURAL	S	735,00	2	52,43	71.340,00	78.000,00	71.340,00	71.340,00	71.340,00	-8,54%	-3,33%	08-ABR-2019	78.000,00	78.000,00	2.633.700,73	10.052,13
HCOLSEL	C	79.500,00	2	1.153,80	14.513,14	14.567,00	14.510,00	14.510,00	14.510,00	-0,39%	6,22%	30-SEP-2019	14.567,00	14.567,00	145,10	15.000,00
ICOLCAP	C	672.825,00	12	10.771,33	16.009,11	16.049,00	15.996,00	16.090,00	16.010,00	-0,24%	4,49%	30-SEP-2019	16.076,62	16.049,00	480,30	17.160,00
PAZIRIO	S	124,00	1	0,00	3,10	13,20	0,00	0,00	13,20	0,00%	0,00%	28-AGO-2018	13,14	13,20	545.413,30	21,93
VALSIMESA	S	3.339,00	2	18,73	5.610,00	6.000,00	5.610,00	5.610,00	5.610,00	-6,50%	27,50%	17-SEP-2019	6.000,00	6.000,00	208.253,24	8.695,43

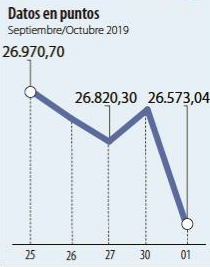
(1) La Canasta EQTY

**ÍNDICE DE MILLONARIOS** (Datos del 30 de Septiembre 2019)

	Patrimonio neto total	Último cambio (MILLONES)	Cambio YTD(\$)
 JEFF BEZOS	108.00 MILLONES	603 MILLONES	16.5 BILL.
 WILLIAM HENRY GATES III	107.00 MILLONES	487 MILLONES	16.7 BILL.
 BERNARD ARNAULT	92.900 MILLONES	383 MILLONES	24.3 BILL.
 WARREN E. BUFFETT	82.000 MILLONES	97.7 MILLONES	1.82 BILL.
 MARK ZUCKERBERG	69.000 MILLONES	365 MILLONES	17.0 BILL.
 AMANCIO ORTEGA GAONA	67.100 MILLONES	312 MILLONES	8.44 BILL.
 CHARLES DE GANAHL KOCH	60.300 MILLONES	242 MILLONES	894 MILL.
 LAWRENCE JOSEPH ELLISON	59.400 MILLONES	875 MILLONES	10.1 BILL.
 LARRY PAGE	59.300 MILLONES	42.9 MILLONES	8.06 BILL.
 SERGEY BRIN	57.600 MILLONES	59.7 MILLONES	7.72 BILL.

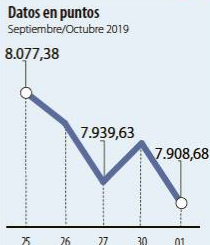
Fuente: Bloomberg / Cifras en dólares

**DOW JONES**



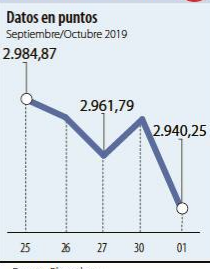
Fuente: Bloomberg

**NASDAQ**



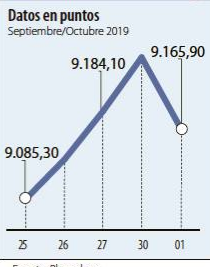
Fuente: Bloomberg

**STANDARD & POOR'S**



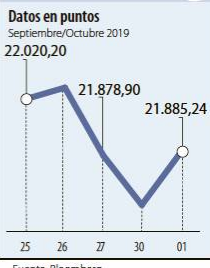
Fuente: Bloomberg

**IBEX**



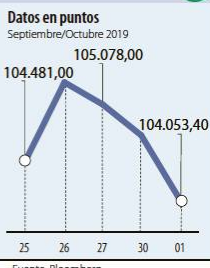
Fuente: Bloomberg

**NIKKEI**



Fuente: Bloomberg

**BOVESPA**



Fuente: Bloomberg

**FONDOS DE INVERSIÓN COLECTIVA CATEGORIZADOS**

DATOS DEL 26 DE SEPTIEMBRE DE 2019

CATEGORIA DE FIC / ADMINISTRADOR	NOMBRE FIC	RENTABILIDAD EFECTIVA ANUAL		
		ANUAL (%)	SEMESTRAL (%)	MENSUAL (%)
<b>FONDOS RENTA FIJA NACIONAL LIQUIDEZ</b>				
ACCIONES Y VALORES	FIC ACCIVAL VISTA - ÚNICA	4,022	4,031	3,681
ADCAP COLOMBIA S.A.	INVERTIR AHORRO PLUS - ÚNICA	4,013	4,071	3,710
BBVA FIDUCIARIA	BBVA EFECTIVO - CLIENTE INVERSIONISTA	4,082	3,992	3,698
BTG PACTUAL	BTG PACTUAL - LIQUIDEZ - CLASE A	3,856	3,996	3,683
CREDICORP CAPITAL S.A.	FONVAL - ÚNICA	4,286	4,316	3,901
FIDUAGRARIA	CONFIRENTA - 1	5,149	4,596	3,953
FIDUCIARIA BANCOLOMBIA S.A.	FIDUCUENTA - ÚNICA	4,168	3,915	3,571
FIDUCIARIA BOGOTA S.A.	SUMAR - HASTA 97 SMMLV	3,252	3,030	2,624
FIDUCIARIA CORFICOLOMBIANA S.A.	FIC VALOR PLUS I - TP1	3,669	3,277	2,883
FIDUCOLMENA	RENTAFACIL - PERSONA NATURAL Y PYME	3,894	3,704	3,326
FIDUCOOMEVA	FIC ABIERTO AVANZAR VISTA - PÚBLICO DIFERENCIADO	3,881	3,787	3,189
FIDUPOPULAR	RENTAR - RENTAR TP1	4,310	3,980	3,566
ULTRASERFINCO S.A.	ULTRASERFINCO - LIQUIDEZ - P3	3,917	3,730	3,282
VALORES BANCOLOMBIA S.A.	RENTA LIQUIDEZ - ÚNICA	4,145	4,164	3,674
<b>FONDOS RENTA FIJA NACIONAL ENTIDADES PÚBLICAS</b>				
CREDICORP CAPITAL FIDUCIARIA S.A.	FIDUCREDICORP VISTA - INMOBIL. PREVENTA	2,964	2,990	3,217
FIDUCIARIA BANCOLOMBIA S.A.	FIDUJEXCEDENTES - ÚNICA	4,022	3,971	3,611
FIDUAGRARIA	FIC 600 - PÚBLICO DIFERENCIADO	4,161	4,219	3,743
FIDUAGRARIA	RENTA AGRARIA - ÚNICA	3,891	3,000	3,062
FIDUAGRARIA	RENTA ESTABLE - ÚNICA	3,003	3,076	2,874
FIDUAGRARIA	FIC F5 - ÚNICA	3,140	-	-
FIDUCIARIA BOGOTA S.A.	FIDUGOB - HASTA 10.834 SMMLV	4,384	4,260	3,901
FIDUCOLDEX	FIC FIDUCOLDEX - PERSONA NATURAL < 2,000 MM	3,956	4,175	3,847
FIDUCIARIA CORFICOLOMBIANA S.A.	CONFIANZA PLUS - ÚNICA	4,158	4,002	3,581
FIDUPOPULAR	FIDULIQUIDEZ - FIDULIQUIDEZ TP11	4,154	4,029	3,405
ITAU ASSET MANAGEMENT	ITAU MONEY MARKET - TIPO A	4,013	3,980	3,636
<b>FONDOS RENTA FIJA NACIONAL CORTO PLAZO</b>				
ADCAP SCB	ADCAP MULTIPLAZOS - ÚNICA	4,922	5,333	4,384
BBVA FIDUCIARIA	BBVA PLAZO 30 - ÚNICA	4,735	5,118	4,610
CREDICORP CAPITAL S.A.	FONVAL DEUDA CORPORATIVA - ÚNICA	6,757	5,668	4,695
FIDUAGRARIA	RENTAPAIS - ÚNICA	5,807	3,973	-
FIDUCIARIA BANCOLOMBIA S.A.	FIDURENTA - PARTICIPACION 30	5,664	5,653	4,968
FIDUPOPULAR	RENTAR 30 - ÚNICA	7,442	6,337	5,352
ITAU ASSET MANAGEMENT	ITAU CORTO PLAZO - TIPO A	5,055	4,782	4,288
ULTRASERFINCO S.A.	ESPARTA 30 - ÚNICA	6,790	5,947	5,035
<b>FONDOS RENTA FIJA NACIONAL MEDIANO PLAZO</b>				
ACCIONES Y VALORES	FIC ACCIVAL RENTA FIJA 180 - ÚNICA	7,049	6,423	-
ADCAP SCB	ADCAP RENTA FIJA COLOMBIA - ÚNICA	5,642	5,415	4,188
BTG PACTUAL	DEUDA PRIVADA - CLASE A	6,178	6,398	5,555
FIDUCIARIA BANCOLOMBIA S.A.	PLAN SEMILLA - ÚNICA	7,344	7,119	6,168
FIDUCIARIA CORFICOLOMBIANA S.A.	DEUDA CORPORATIVA - ÚNICA	6,738	5,888	4,901
FIDUCOLDEX	FIC FIDUCOLDEX 60 MODERADO - ÚNICA	7,744	6,819	5,953
FIDUCIARIA DAVIVIENDA	DAVIPLUS RENTA FIJA PESOS - ÚNICA	6,431	5,808	4,740
ITAU ASSET MANAGEMENT	ITAU MEDIANO PLAZO - ÚNICA	8,206	6,876	5,902
ULTRASERFINCO S.A.	ESPARTA 180 - ÚNICA	7,220	6,581	5,388
<b>FONDOS RENTA FIJA NACIONAL LARGO PLAZO</b>				
CREDICORP CAPITAL S.A.	FONVAL RENTA FIJA COLOMBIA - ÚNICA	11,531	10,927	8,953
FIDUCIARIA BANCOLOMBIA S.A.	RENTA FIJA PLAZO - ÚNICA	11,051	11,021	9,445
FIDUCIARIA BOGOTA S.A.	ÓPTIMO - ÚNICA	10,749	8,992	8,864
ITAU ASSET MANAGEMENT	ITAU LARGO PLAZO - ÚNICA	10,914	8,370	8,137
<b>FONDOS ACCIONARIO NACIONAL</b>				
ACCIONES Y VALORES	FIC ACCIVAL ACCIONES NACIÓN - ÚNICA	77,544	-0,135	5,227
ALIANZA FIDUCIARIA	FONDO ACCIONES - TIPO A	87,536	-0,816	7,169
BTG PACTUAL	ACCIONES COLOMBIA - CLASE A	67,230	-0,603	8,299
CREDICORP CAPITAL S.A.	FONVAL ACCIONES DINAMICO - ÚNICA	68,084	-0,465	9,203
CREDICORP CAPITAL S.A.	FONVAL ACCIONES VALOR - ÚNICA	58,057	11,478	4,862
FIDUBOGOTA	FIDUACCION - ÚNICA	57,694	-2,428	7,021
FIDUCIARIA BANCOLOMBIA S.A.	RENTA ACCIONES - ÚNICA	54,969	-4,003	7,573
FIDUCIARIA CORFICOLOMBIANA S.A.	ACCIONES PLUS - ÚNICA	76,795	-0,103	7,560
ULTRASERFINCO S.A.	"SERFINCO ACCIONES" - ÚNICA	70,465	2,030	11,287
ULTRASERFINCO S.A.	ULTRASERFINCO GEA - ÚNICA	37,667	-4,373	10,990
VALORES BANCOLOMBIA S.A.	RENTA VARIABLE COLOMBIA - ÚNICA	55,629	-3,788	7,677
<b>FONDO DE RENTA FIJA INTERNACIONAL</b>				
ALIANZA FIDUCIARIA	ALIANZA RENTA FIJA MERCADOS EMERGENTES - TIPO I	3,415	37,900	29,174
BTG PACTUAL	RENTA FIJA INTERNACIONAL - CLASE A	1,300	23,886	21,775
CREDICORP CAPITAL S.A.	FONVAL DEUDA CORPORATIVA LATAM - ÚNICA	4,940	11,931	12,130
CREDICORP CAPITAL S.A.	FONVAL GLOBAL RENTA FIJA - ÚNICA	-1,957	9,792	8,157
<b>FONDO ACCIONARIO INTERNACIONAL</b>				
BTG PACTUAL	ACCIONES INTERNACIONALES - CLASE A	42,546	29,169	13,512
CREDICORP CAPITAL S.A.	FONVAL GLOBAL ACCIONES - ÚNICA	38,662	8,979	1,597
VALORES BANCOLOMBIA S.A.	RENTA ALTA CONVICCIÓN - ÚNICA	62,197	4,167	0,544
FIDUCIARIA CORFICOLOMBIANA S.A.	ACCIONES GLOBALES - ÚNICA	49,794	23,790	12,043
<b>FONDO DE ALTO RENDIMIENTO NACIONAL</b>				
CREDICORP CAPITAL S.A.	FONVAL RENTA FIJA ALTO RENDIMIENTO - ÚNICA	7,552	6,218	5,056
FIDUCIARIA CORFICOLOMBIANA S.A.	CAPITAL PLUS - ÚNICA	6,872	5,077	4,499
FIDUPOPULAR	RENTAR CAPITAL - ÚNICA	7,101	5,332	5,033
ULTRASERFINCO S.A.	ESPARTA PLUS - ÚNICA	6,721	5,768	5,081
<b>FONDO BALANCEADO MENOR RIESGO LOCAL</b>				
FIDUCIARIA BOGOTA S.A.	ES+ - PRINCIPAL	15,368	10,552	8,158

NOTAS - La información de cada categoría corresponde al Grupo de Participación Retail. - Las rentabilidades se encuentran expresadas en términos efectivos anuales y no son indicativas de futuros resultados. - El inversionista debe tener en cuenta otros factores tales como la política de inversión y el perfil de riesgo de cada Fondo de Inversión Colectiva. - La información contenida es solo una guía general y no debe ser usada como base para la toma de decisiones de inversión o desinversión. Fuente: www.sifcolombia.com

Yield (9)	QTOBIN (10)	RPG (11)	YTD (12)	COMP. COLCAP(13)	COMP. COLS(14)	Especies Canasta EOTY(1)
5,16%	1,25	9,05	39,62%	0,00%	5,45%	BBVACOL
2,73%	1,70	12,37	31,58%	6,83%	0,00%	BCOLOMBIA
11,56%	1,16	6,47	97,30%	0,00%	0,99%	BMC
4,80%	1,49	8,95	43,37%	3,13%	0,00%	BOGOTA
4,78%	1,48	18,54	-4,01%	0,24%	13,96%	BVC
4,20%	0,94	8,92	9,50%	2,27%	0,00%	CELSIA
3,35%	1,22	70,54	3,88%	3,57%	0,00%	CHEMARGOS
0,00%	0,51	14,70	16,89%	0,58%	0,00%	CLH
0,00%	3,09	-28,17	21,99%	0,48%	0,00%	CNEC
0,00%	0,38	5,42	35,33%	0,14%	8,86%	CONCRENET
5,92%	1,20	4,12	70,73%	2,41%	0,00%	CORFICOLCF
7,65%	2,39	10,34	11,15%	14,49%	0,00%	ECOPETROL
4,43%	0,65	5,28	7,73%	0,00%	8,90%	ELCONDOR
0,00%	0,26	23,61	21,43%	0,00%	1,92%	ENKA
0,00%	0,34	5,25	-10,71%	0,00%	0,05%	ESTRA
0,00%	0,43	7,54	-9,16%	0,07%	4,71%	ETB
0,00%	0,10	-1,59	-3,50%	0,00%	1,93%	FABRICATO
5,90%	1,73	10,82	24,58%	6,37%	0,00%	GEB
1,76%	0,63	4,72	48,63%	0,00%	13,64%	GRUBOLIVAR
2,03%	0,93	29,29	1,78%	5,24%	0,00%	GRUPOARGOS
4,67%	1,61	9,35	38,92%	0,00%	0,00%	GRUPOANAL
1,67%	0,82	21,40	2,80%	8,05%	0,00%	GRUPOSURA
2,98%	1,79	12,93	32,33%	8,27%	0,00%	ISA
5,16%	1,12	6,65	65,04%	0,00%	16,31%	MINEROS
2,42%	1,35	20,70	7,49%	6,26%	0,00%	NUTRESA
4,89%	1,44	13,92	0,00%	0,00%	0,00%	OCIDENTE
4,58%	1,64	9,54	31,13%	5,28%	0,00%	PAFVAL
3,27%	0,55	-6,92	-7,83%	0,51%	0,00%	PAFVAL
2,52%	1,84	13,38	37,83%	14,81%	0,00%	PBFCOLOM
3,90%	1,04	60,49	5,98%	1,28%	0,00%	PFCMARGOS
6,94%	1,02	3,51	64,83%	0,00%	14,89%	PFCORFICOL
1,98%	1,86	15,88	37,45%	3,73%	0,00%	PFDVINDA
2,60%	0,73	22,92	-7,17%	2,75%	0,00%	PFGRUPOARG
1,84%	0,74	19,35	-3,93%	3,25%	0,00%	PFGRUPOSURA
5,09%	0,99	8,03	-27,95%	0,00%	5,93%	POPULAR
4,44%	3,07	12,45	48,70%	0,00%	0,00%	PROMIGAS
4,10%	1,77	8,81	0,48%	0,00%	1,95%	PROTECCION
3,44%	1,01	9,73	11,46%	0,00%	0,00%	TERPEL
7,18%	0,83	7,10	4,90%	0,00%	0,50%	VILLAS

Utilidad por Acción	YIELD (9)	QTOBIN (10)	RPG (11)	YTD (12)	Otras Especies
6.621,87	8,66%	7,10	10,77	-3,33%	GASNATURA
0,00	0,00%	0,97	0,00	19,50%	HCOLSEL
0,00	0,00%	0,93	0,00	20,02%	ICOLCAP
-0,71	0,00%	0,60	-18,59	0,00%	PAZIRO
477,43	0,00%	0,65	11,75	23,84%	VALSIMESA

Variación porcentual del precio de cierre de hoy con el primer día hábil del año. (13) La participación porcentual de cada acción en el COLCAP se calcula teniendo en cuenta el último precio de cierre y la ponderación fija que se asigna trimestralmente. (14) La participación porcentual de cada acción en el COLS se calcula teniendo en cuenta el último precio de cierre y la ponderación fija que se asigna trimestralmente. Fuente: BVC