

Deuda pública del país representa

HACIENDA. CON \$32,93 BILLONES, ECOPETROL ES LA EMPRESA QUE TIENE LA MAYOR OBLIGACIÓN. A PESAR DE ELLO, SU ENDEUDAMIENTO BAJÓ 18% FRENTE AL MISMO PERIODO DEL AÑO ANTERIOR

BOGOTÁ

Factores como la depreciación del peso colombiano, una mayor necesidad de financiamiento y un contexto internacional menos favorable llevaron a que el saldo de la deuda pública del país se elevara el año pasado en \$60,66 billones hasta alcanzar los \$579,9 billones, una cifra que representa 59,0% del Producto Interno Bruto (PIB).

Así lo confirmó ayer la *Contraloría General de la República* a través de su habitual informe sobre la situación de las finanzas públicas del país, en el que también se indicó que mientras que el endeudamiento de las entidades públicas del nivel nacional llegó a \$527,92 billones (54,0% del PIB), la deuda de los entes territoriales se situó en \$48,97 billones (5,0% del PIB).

“Pese a los esfuerzos de ajuste fiscal que llevaron el déficit del *Gobierno Nacional* de 3,70% a 3,10% del PIB (cumpliendo con la meta establecida en la Regla Fiscal), la deuda pública pasó de representar 56,1% a 59,0%. La depreciación del peso fue lo que más afectó”, manifestó **Ricardo Rodríguez Yee**, vicecontralor general de la República.

De un lado, la deuda del nivel nacional se dividió el año pasado en \$468,86 billones (47,9% del PIB) del Gobierno Central y de otros \$59,07 billones de las entidades descentralizadas (6,0% del PIB). Y, del otro, el endeudamiento de las entidades territoriales se com-

puso de una deuda de \$13,5 billones de los gobiernos centrales que, a su vez, se compone de: \$4,41 billones de los departamentos, \$5,71 billones de los capitales, y \$2,87 billones de las no capitales. Y, por otro lado, está la deuda de \$35,93 billones de las entidades descentralizadas.

En concreto, la *Contraloría* destacó que los gobiernos centrales territoriales aumentaron su endeudamiento en \$1,88 billones, principalmente, por los mayores números rojos encontrados en las gobernaciones de Cundinamarca, Valle y Atlántico, de capi-



Carlos David Castillo
Contralor Delegado de Economía

“La mitad del endeudamiento se concentra solo en cinco entidades territoriales que son Cundinamarca, Bogotá, Barranquilla y Antioquia”.



Ricardo Rodríguez Yee
Vicecontralor General de la República

“La deuda pública del país se elevó el año pasado en \$60,66 billones hasta alcanzar la cifra de \$579,9 billones, lo que representa 59% del Producto Interno Bruto”.

\$13,4

BILLONES ES LA DEUDA QUE REGISTRÓ LA COMPAÑÍA EMPRESAS PÚBLICAS DE MEDELLÍN EL AÑO PASADO.

tales como Barranquilla y Medellín, y en municipios no capitales como Barrancabermeja y Rionegro.

“En términos agregados no preocupa el endeudamiento de los gobiernos centrales territoriales. Sin embargo, cuando se mira a nivel individual se encuentra que la mitad de la deuda está concentrada en cinco entidades territoriales que son Cundinamarca, Bogotá, Barranquilla, Medellín y Antioquia”, indicó **Carlos David Castillo**, contralor delegado de Economía y Finanzas Públicas.

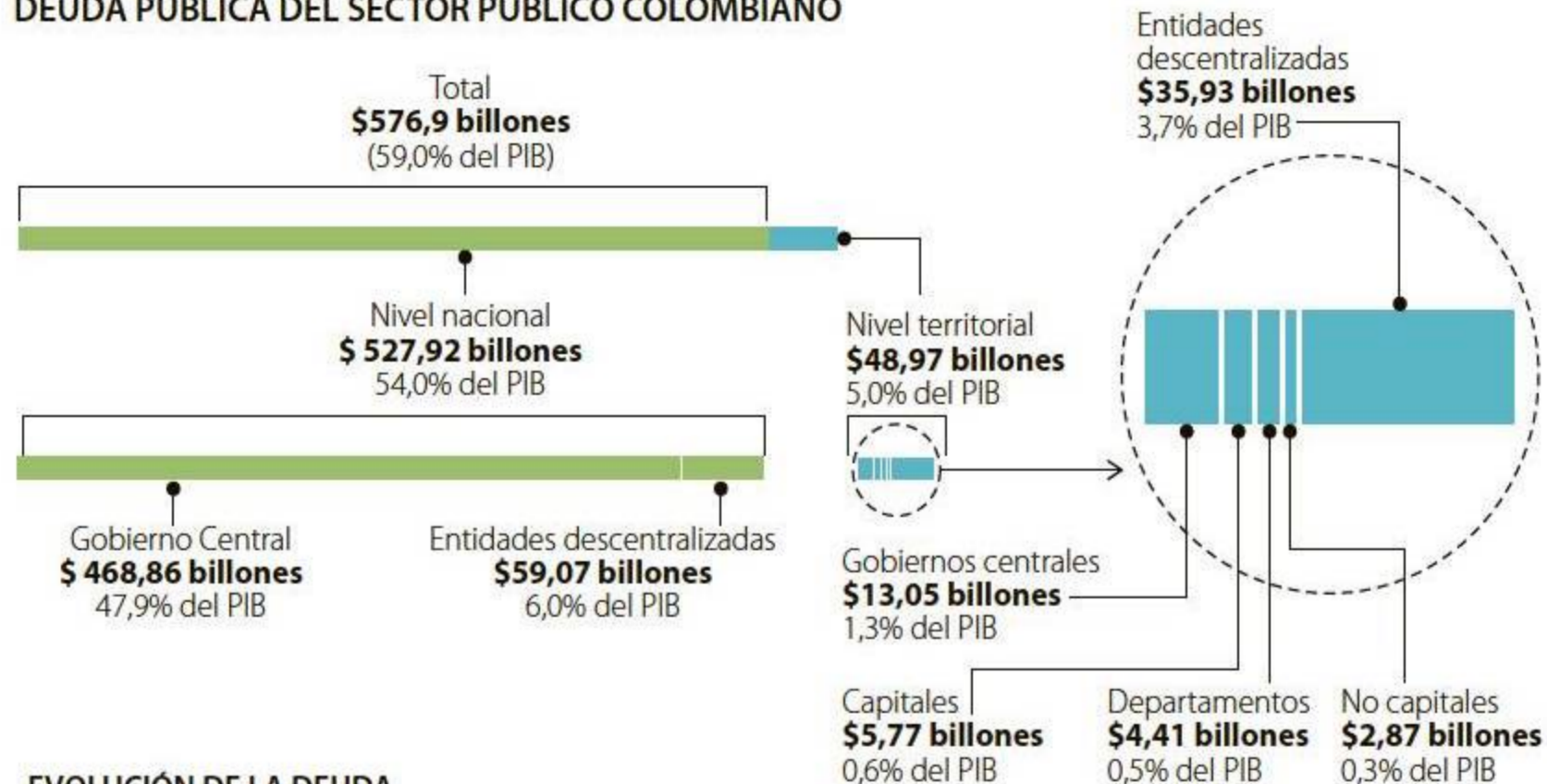
DEUDA DE LAS ENTIDADES

En cuanto a empresas, los mayores niveles de deuda se encontraron en las cuales el Estado tiene una alta participación accionaria como el caso de *Ecopetrol* e *ISA*, entre otras, y las vinculadas directas no societarias como es el caso de *Empresas Públicas de Medellín (EPM)*. Por sectores, 68,5% de estas empresas pertenecieron el año pasado al sector minero; 17,8% al energético; y 11,3% al financiero. Además, se destacó aquellas vinculadas con los servicios.

Por ejemplo, la deuda de *Ecopetrol* llegó a \$32,93 billones en 2018, lo que representó una caída de 18,1% frente a la registrada en 2017 cuando se ubicó en \$38,90 billones. De acuerdo con el informe de la *Contraloría*, esta reducción se dio debido a los pagos anticipados y las amortizaciones por \$5,97 billones.

Por su parte, *EPM* cerró 2018 con una deuda de \$13,4 billones. Esta cifra supuso un incremento de 12,7% frente al mismo periodo del año anterior debido a los desembolsos efectuados por los acreedores ex-

DEUDA PÚBLICA DEL SECTOR PÚBLICO COLOMBIANO



EVOLUCIÓN DE LA DEUDA DEL SECTOR PÚBLICO COLOMBIANO



Fuente: Contraloría Gráfico: LR-GR

RESULTADO FISCAL DEL SECTOR PÚBLICO CONSOLIDADO



59% del PIB

ternos y a la mayor devaluación del año pasado.

Igualmente, el informe resaltó la deuda adquirida por el Fondo Empresarial de la *Superintendencia de Servicios Públicos* con el fin de apalancar el funcionamiento de *Electricaribe*. Según el reporte, los dos últimos créditos firmados de 180 días, en virtud de la intervención del Gobierno, dejó entrever la emergencia con la que debieron firmarse para realizar los pagos respectivos y la crisis por la que pasa administrativamente esta compañía. En total, de la deu-

da reportada el año pasado, \$233,16 billones correspondieron a la deuda externa (23,8% del PIB) mientras que la interna supuso \$343,74 billones, lo que representa 35,2% del PIB.

DÉFICIT

El reporte entregado por la *Contraloría General de la República* también destacó que el año pasado se registró un déficit consolidado mayor comparado con el de las vigencias anteriores pues este pasó de representar 2,52% en 2017 a 2,99% del Producto Interno Bruto en 2018,

lo que significó un incremento de 0,47 puntos porcentuales.

Mientras en 2017 el déficit del sector público consolidado fue de \$23,81 billones, en 2018 llegó a \$29,21 billones. Al igual el vicecontralor destacó el superávit de \$5,69 billones que se presentó el año pasado en el Sistema General de Regalías.

En el informe también se destacó que la *Contraloría* emitió una opinión negativa sobre las cuentas del Presupuesto General de la vigencia pasada de 2018. Para ello, este órgano indicó que se constituyeron reservas presupuestales por \$10,58 billones para el pago del servicio de la deuda de la vigencia 2019 con apropiaciones de la vigencia 2018. Al igual, la entidad también emitió un dictamen negativo sobre el Balance General de la Nación de 2018.

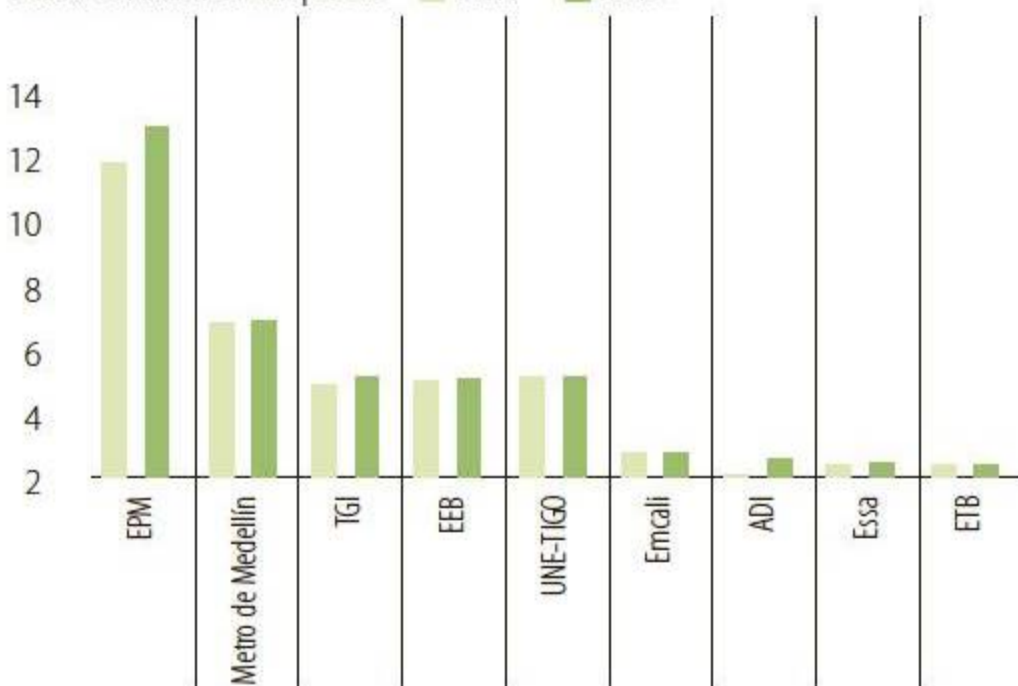
NOELIA CIGÜENZA RIAÑO
nciguenza@larepublica.com.co

Barrancabermeja fue el municipio que registró la mayor deuda en 2018

Los municipios del país que registraron los mayores niveles de endeudamiento el año pasado fueron Barrancabermeja (\$181.166 millones) y Rionegro (\$135.489 millones). Sin embargo, Girón y Palmira tuvieron los más altos desembolsos recibidos en la vigencia de 2018. Según el informe, los desembolsos recibidos por Girón llegaron a \$82.035 millones destinados, principalmente, a la construcción, mantenimiento de la malla vial, equipamiento urbano y rural, construcción y adecuación de colegios y parques, entre otros.

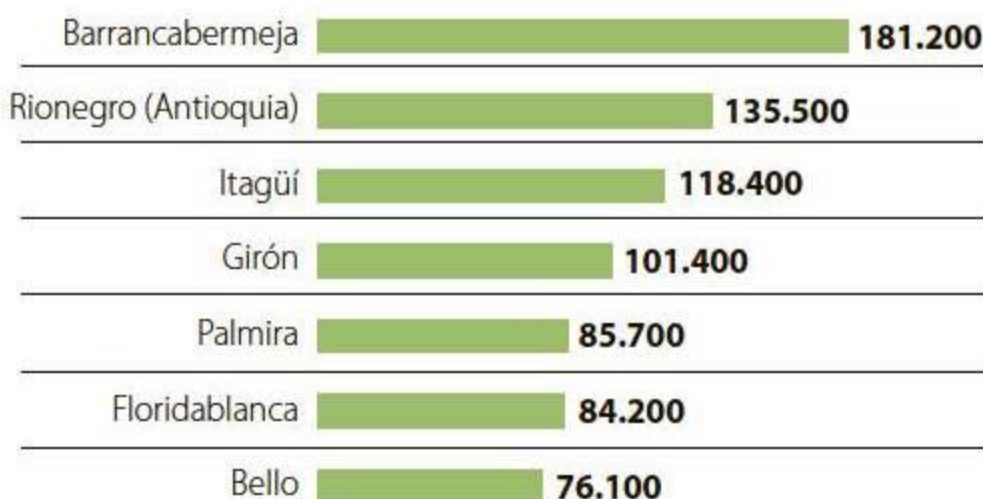
MAYORES NIVELES DE DEUDA EMPRESAS DESCENTRALIZADAS TERRITORIALES

Cifras en billones de pesos



MUNICIPIOS NO CAPITALES CON MAYORES SALDOS DE DEUDA

Cifras en millones de pesos



Siganos en:



www.larepublica.co
Con más información sobre la tasa de energía para salvar Electricaribe.