

### ACCIONES

La más tranzada  
Millones de pesos  
Noviembre 07  
PFBOLM ▶ \$34.014,56

Alzas  
Precio de cierre  
Noviembre 07  
PFCORFICOL \$25.400,00 **2,42%**

Bajas  
Precio de cierre  
Noviembre 07  
FABRICATO \$5,25 **-6,25%**

Fuente: BVC

### BONOS DE DEUDA PÚBLICA

(CIFRAS EN PESOS)

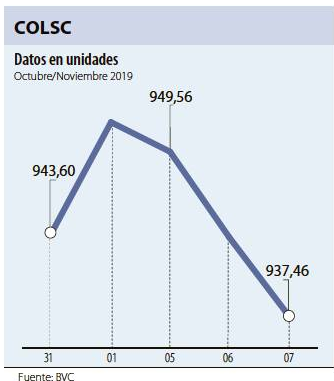
VCTO.	TASA FIJA	CIERRE*	UVR	CIERRE*
SEP-19			MAR-21	1.311
JUL-20	4.273		FEB-23	1.518
MAY-22	5.005		MAY-25	
JUL-24	5.250		MAR-27	2.175
AGO-26	5.670		MAR-33	
ABR-28	5.939		ABR-35	2.785
SEP-30	6.140		FEB-37	2.885
JUN-32	6.300		JUN-47	
OCT-34	6.400			

Fuente: ICAP SECURITIES COLOMBIA Estos reportes pertenecen a comportamientos mensuales y no diarios. Casillas \* cierre en blanco: Valores no operados en el día.

### ADR LATINOAMERICANOS

NOMBRE	CIERRE (DLRS)
AMERICA-SPON ADR	15,97
AMERICAN RENAL A	8,42
BANCO CHILE-ADR	24,67
BANCO LATINOAM-E	21,65
BANCO MACRO-ADR	23,81
BANCO SANTAN-ADR	4,18
BANCOLOMBIA-ADR	54,44
BRADESCO-ADR	8,55
BRP GROUP INC-A	16,55
BRASKEM SA-ADR	15,04
BUENAVENTURA-ADR	15,38
CEMEX SAB-SP ADR	3,88
CEMIG SA-ADR	3,19
COCA-COLA F-ADR	57,65
COPA HOLDING-CL A	107,31
COPEL-ADR PR B	13,37
CPFL ENERGIA-ADR	16,27
EMBOT ANDINA-ADR	16,7
EMBOT ANDINA-ADR	14,6
EMBRAER SA-ADR	17,76
FONMOTO ECON-ADR	92,19
GERDAU SA-ADR	3,69
GOL-ADR	17,25
GRUPO AEROPRO-ADR	171,88
GRUPO AEROPRO-ADR	107,31
READY CAPITAL CO	16,12
GRUPO TELEV-ADR	11,75
INDUS BACHOC-ADR	51,8

Fuente: Bloomberg



### OPCIONES Y FUTUROS BVC

INSTRUMENTO	VOLUMEN (COP)*	No. CONTRATOS	PRECIO	OPEN INTEREST**
PFBOLM DIC 2019	2.136	47	\$45.447	102
GRUPOARGOS DIC 2019	1.631	90	\$18.127	179
CORFICOLFC DIC 2019	823	28	\$29.407	28
ECOPETROL DIC 2019	628	200	\$3.141	3.152
CNEC DIC 2019	603	49	\$12.311	103
PFGROUPSURA DIC 2019	328	11	\$29.815	102
CLH DIC 2019	59	13	\$45.46	650
YES24 DIC 2019	53.527	180	\$1196	1.761
YES28 DIC 2019	8.029	32	\$1006	347
YES22 DIC 2019	5.219	20	\$1049	2.189
YES24 DIC 2019	2.704	12	\$1019	4
YES32 DIC 2019	2.648	10	\$1066	205
USD NOV 2019	223.109	1.341	\$3.328	847
MINI USD DIC 2019	14.229	854	\$3.332	227
COLCAP DIC 2019	831	200	\$1.661	1.960

\* Los volúmenes informados corresponden al valor en millones de COP de las operaciones cazadas o registradas hasta las 03:45:00 p. m.  
\*\* El Open Interest corresponde al número de contratos de posición abierta al inicio de la jornada.  
Fuente: BVC

## MOVIMIENTO ACCIONARIO NOVIEMBRE 07 DE 2019











Especies Canasta EQTY (1)	Modalidad	Cantidad No. Acciones	Número de Oper.	Monto Millones	Pr. Promedio Pesos(2)	Pr. Inicial Pesos	Pr. Mínimo Pesos(3)	Pr. Máximo Pesos(3)	Pr. Último Pesos	Variac. Día (4)	Variac. Anual (5)	Comp. EQTY (6)	PROX. P. EXD. (7) INICIA	TERMINA	Vr. Dividendo Anual Pesos	Cap. Bursátil Millones (8)	Valor en Libros	Utilidad por Acción
BBVACOL	C	-	-	-	-	-	-	-	356,00	0,00%	27,60%	0,08%			19,09	5.135.930,35	308,00	43,17
BCOLOMBIA	C	94.486,00	175	4.096,74	43.358,12	43.780,00	42.900,00	44.200,00	43.400,00	-0,87%	35,63%	10,11%	26-DIC-2019	2-ENE-2020	1.092,00	42.539.027,25	25.541,07	3.246,24
BMC	S	-	-	-	-	-	-	-	1.460,00	0,00%	97,30%	0,01%			168,73	86.430,59	1.299,45	214,22
BOGOTA	C	409,00	5	36,68	89.680,00	89.960,00	89.680,00	89.680,00	89.680,00	-0,31%	40,34%	3,33%	26-NOV-2019	2-DIC-2019	3.840,00	29.709.240,17	56.458,73	9.506,83
BVC	C	17.139,00	11	190,90	11.138,45	11.100,00	11.060,00	11.300,00	11.060,00	-0,36%	-17,95%	0,23%			550,00	669.278,97	7.944,60	612,67
CELSIA	C	103.267,00	23	447,19	4.330,41	4.430,00	4.320,00	4.425,00	4.320,00	-2,48%	4,22%	2,10%	17-ENE-2020	23-ENE-2020	184,00	4.622.281,43	4.693,19	443,55
CEMARGOS	C	647.403,00	128	4.728,56	7.303,88	7.280,00	7.280,00	7.360,00	7.330,00	0,69%	4,71%	3,41%	03-ENE-2020	10-ENE-2020	242,00	9.694.853,15	5.977,64	143,26
CLH	C	50.602,00	56	229,79	4.541,18	4.570,00	4.500,00	4.580,00	4.500,00	-1,53%	-10,00%	0,58%			0,00	2.602.252,54	8.585,77	244,09
CNEC	C	108.091,00	26	1.317,34	12.187,31	12.340,00	12.120,00	12.240,00	12.160,00	-1,46%	31,46%	1,18%			0,00	2.157.208,32	3.885,55	39,75
COLTEJER	S	27,00	1	0,03	1.205,00	1.105,00	-	-	1.105,00	0,00%	8,87%	0,02%			0,00	77.350,00	6.979,46	-582,31
CONCONCRET	C	515.637,00	9	226,40	439,06	444,00	437,00	446,00	437,00	-1,58%	56,07%	0,12%			0,00	495.669,41	1.352,29	92,46
CORFICOLFC	C	63.141,00	79	1.847,25	29.255,97	29.240,00	29.200,00	29.500,00	29.200,00	-0,14%	34,69%	2,37%			1.657,90	8.597.623,59	22.996,66	7.182,01
ECOPETROL	C	4.105.229,00	357	12.840,78	3.127,91	3.130,00	3.110,00	3.160,00	3.130,00	0,00%	-10,06%	10,04%			225,00	128.695.254,38	1.331,29	283,44
ELCONDOR	C	159.730,00	10	204,40	1.279,68	1.275,00	1.275,00	1.280,00	1.280,00	0,39%	28,00%	0,15%	15-NOV-2019	21-NOV-2019	52,50	735.188,25	1.732,33	124,95
ENKA	S	-	-	-	-	-	-	-	10,20	0,00%	56,20%	0,03%			0,00	120.091,99	32,56	0,86
ESTRA	S	-	-	-	-	-	-	-	125,00	0,00%	-48,98%	0,00%			0,00	8.900,75	367,35	13,23
ETB	C	41.770,00	4	10,38	248,59	241,00	-	-	241,00	0,00%	-16,32%	0,08%			0,00	855.683,37	540,93	12,37
EXITO	C	219.219,00	75	3.934,98	17.949,98	17.900,00	17.900,00	17.980,00	17.980,00	0,45%	24,00%	1,75%	03-ENE-2020	10-ENE-2020	312,12	8.047.925,60	15.873,95	267,79
FABRICATO	S	2.579.660,00	2	13,54	5,25	5,60	5,25	5,25	5,25	-6,25%	-22,79%	0,03%			0,00	48.309,70	55,76	-4,21
GEB	C	887.651,00	52	1.938,75	2.184,14	2.190,00	2.180,00	2.200,00	2.180,00	-0,46%	15,96%	0,97%			130,00	20.014.965,90	1.318,41	216,13
GRUBOLIVAR	C	9.257,00	15	663,53	71.678,51	72.000,00	70.000,00	72.000,00	70.000,00	-2,78%	33,33%	0,19%	08-NOV-2019	15-NOV-2019	1.333,00	5.531.131,48	125.688,38	16.384,49
GRUPOARGOS	C	146.215,00	72	2.642,25	18.079,98	18.040,00	18.000,00	18.300,00	18.300,00	1,44%	18,06%	5,29%	03-ENE-2020	10-ENE-2020	350,00	14.712.852,37	18.486,91	579,84
GRUPOPAVAL	C	77.795,00	9	108,62	1.396,21	1.400,00	1.395,00	1.400,00	1.400,00	0,00%	21,74%	0,65%	26-NOV-2019	2-DIC-2019	60,00	31.229.007,56	843,64	142,43
GRUPOPOSURA	C	229.167,00	174	7.877,85	34.376,04	34.400,00	34.140,00	34.500,00	34.380,00	-0,06%	8,80%	7,89%	26-DIC-2019	2-ENE-2020	550,00	19.536.297,70	40.516,58	1.319,75
ISA	C	148.785,00	202	2.993,04	20.116,52	20.160,00	19.900,00	20.580,00	20.300,00	0,69%	50,59%	8,90%	05-DIC-2019	11-DIC-2019	552,00	22.485.861,25	10.772,68	1.617,38
MINEROS	C	218.712,00	49	676,20	3.091,72	3.125,00	3.050,00	3.175,00	3.050,00	-2,40%	52,50%	0,32%	03-ENE-2020	10-ENE-2020	174,00	798.146,58	3.024,81	479,01
NUTRESA	C	68.135,00	61	1.742,71	25.577,31	25.680,00	25.520,00	25.680,00	25.680,00	0,00%	11,75%	6,04%	08-NOV-2019	15-NOV-2019	612,00	11.815.970,40	18.652,18	1.178,27
OCCIDENTE	C	-	-	-	-	-	-	-	38.000,00	0,00%	-2,56%	0,52%	26-NOV-2019	2-DIC-2019	1.860,00	5.924.190,46	27.535,16	2.929,50
PFAVAL	C	3.566.853,00	193	5.014,06	1.405,74	1.405,00	1.400,00	1.415,00	1.405,00	0,00%	20,60%	5,38%	26-NOV-2019	2-DIC-2019	60,00	31.229.007,56	843,64	142,43
PFAVH	C	151.134,00	65	282,34	1.868,16	1.900,00	1.850,00	1.900,00	1.895,00	-0,26%	-10,19%	0,60%			50,00	645.262,50	1.446,94	-1.465,22
PFBOLM	C	749.525,00	487	34.014,56	45.381,49	45.560,00	44.900,00	46.380,00	45.160,00	-0,88%	41,13%	10,10%	26-DIC-2019	2-ENE-2020	1.092,00	42.539.027,25	25.541,07	3.246,24
PFCMARGOS	C	6.132,00	5	36,28	5.916,21	5.870,00	5.810,00	5.990,00	5.990,00	2,04%	-0,50%	1,15%	03-ENE-2020	10-ENE-2020	242,00	9.694.853,15	5.977,64	143,26
PFCORFICOL	C	17.591,00	3	440,73	25.054,37	24.800,00	24.800,00	25.400,00	25.400,00	2,42%	41,11%	0,25%			1.657,90	8.597.623,59	22.996,66	7.182,01
PFDVAVNDA	C	24.159,00	49	1.065,16	44.089,45	44.160,00	43.860,00	44.300,00	44.080,00	-0,18%	29,19%	3,62%			840,00	4.761.352,77	23.708,69	2.877,57
PFGROUPARG	C	6.371,00	13	87,02	13.658,43	13.780,00	13.580,00	13.800,00	13.700,00	-0,58%	3,01%	2,64%	03-ENE-2020	10-ENE-2020	350,00	14.712.852,37	18.486,91	579,84
PFGROUPSURA	C	97.769,00	176	2.908,79	29.751,65	29.580,00	29.600,00	30.200,00	30.200,00	2,10%	0,33%	3,09%	26-DIC-2019	2-ENE-2020	550,00	19.536.297,70	40.516,58	1.319,75
POPULAR	S	-	-	-	-	-	-	-	330,00	0,00%	-27,95%	0,09%	26-NOV-2019	2-DIC-2019	16,80	2.549.357,75	345,27	45,73
PROMIGAS	C	232.000,00	2	1.823,52	7.860,00	7.860,00	7.860,00	7.860,00	7.860,00	0,00%	42,91%	1,29%	15-NOV-2019	21-NOV-2019	355,00	8.919.905,62	2.803,74	669,19
TERPEL	C	-	-	-	-	-	-	-	10.400,00	0,00%	4,00%	0,41%			368,59	1.886.814,85	10.793,44	912,72
VILLAS	S	-	-	-	-	-	-	-	6.000,00	0,00%	17,65%	0,01%	26-NOV-2019	2-DIC-2019	384,00	1.348.891,76	6.767,17	780,25

Otras Especies (1)	Modalidad	Cantidad No Acciones	Número de Oper.	Monto Millones	Pr. Promedio Pesos(2)	Pr. Inicial Pesos	Pr. Mínimo Pesos(3)	Pr. Máximo Pesos(3)	Pr. Último Pesos	Variac. Día (4)	Variac. Anual (5)	Fecha	ULTIMO MOVIMIENTO DE LA ESPECIE P. Medio	P. Cierre	P.P. Exd. (7)	Cap. Bursátil Millones (8)	Valoren Libros
COLCAP	C	1.586.387,00	13	26.497,80	16.703,24	16.759,00	16.699,00	16.719,00	16.719,00	-0,24%	16,92%	06-NOV-2019	16.707,85	16.759,00		6.051.274,86	17.160,00

(1) La Canasta EQTY se recalcula trimestralmente evaluando la frecuencia y rotación de cada especie. (2) El precio medio es calculado al tomar el volumen total de todas las operaciones de contado realizadas en el día de negociación, dividido entre la cantidad total de acciones negociadas en el mismo día. (3) Los precios mayor y menor son calculados tomando solo las



## ÍNDICE DE MILLONARIOS (Datos del 06 de Noviembre 2019)

	Patrimonio neto total	Último cambio(\$)	Cambio YTD(\$)
 JEFF BEZOS	112.00 MILLONES	342 MILLONES	13.0 BILL.
 WILLIAM HENRY GATES III	109.00 MILLONES	189 MILLONES	18.6 BILL.
 BERNARD ARNAULT	98.700 MILLONES	31.7 MILLONES	30.1 BILL.
 WARREN E. BUFFETT	87.500 MILLONES	376 MILLONES	3.71 BILL.
 MARK ZUCKERBERG	73.400 MILLONES	1.02 BILLONES	21.4 BILL.
 AMANCIO ORTEGA GAONA	68.800 MILLONES	775 MILLONES	10.2 BILL.
 LARRY PAGE	62.600 MILLONES	36.6 MILLONES	11.3 BILL.
 CHARLES DE GNAHL KOCH	61.800 MILLONES	138 MILLONES	2.39 BILL.
 JULIA FLESHER KOCH	61.800 MILLONES	138 MILLONES	61.8 BILL.
 SERGEY BRIN	60.700 MILLONES	62.1 MILLONES	10.9 BILL.

Fuente: Bloomberg / Cifras en dólares

Yield (9)	QTOBIN (10)	RPG (11)	YTD (12)	COMP. COLCAP(13)	COMP. COLS(14)	Especies Canasta EOTY(1)
5,36%	1,16	8,25	34,34%	0,00%	5,47%	BBVACOL
2,52%	1,70	13,37	42,76%	6,61%	0,00%	BCOLOMBIA
11,56%	1,12	6,82	97,30%	0,00%	1,04%	BMC
4,28%	1,59	9,43	60,72%	3,26%	0,00%	BOGOTA
4,97%	1,39	18,05	-7,68%	0,22%	14,02%	BVC
4,26%	0,92	9,74	8,00%	2,06%	0,00%	CELSIA
3,30%	1,23	51,17	5,32%	3,34%	0,00%	CEMARGOS
0,00%	0,52	18,44	21,62%	0,56%	0,00%	CLH
0,00%	3,13	305,91	26,14%	1,16%	0,00%	CNEC
0,00%	0,16	-1,90	8,87%	0,00%	0,00%	COLTEJER
0,00%	0,32	4,73	18,75%	0,00%	8,12%	CONCRETE
5,68%	1,27	40,77	78,05%	2,32%	0,00%	CORFICOLCF
7,19%	2,35	11,04	18,34%	13,93%	0,00%	ECOPETROL
4,10%	0,74	10,24	16,36%	0,00%	10,04%	ELCONDOR
0,00%	0,31	11,86	45,71%	0,00%	2,40%	ENKA
0,00%	0,34	9,45	-10,71%	0,00%	0,06%	ESTRA
0,00%	0,45	19,48	-3,98%	0,00%	5,20%	ETB
1,74%	1,13	67,14	45,00%	1,71%	0,00%	EXITO
0,00%	0,09	-1,25	-12,50%	0,00%	1,83%	FABRICATO
5,96%	1,65	10,09	23,16%	5,84%	0,00%	GEB
1,90%	0,56	4,27	37,25%	0,00%	13,15%	GRUBOLIVAR
1,91%	0,99	31,56	8,28%	5,18%	0,00%	GRUPOARGOS
4,29%	1,66	9,83	51,35%	0,00%	0,00%	GRUPOPAVAL
1,60%	0,85	26,05	7,04%	7,72%	0,00%	GRUPOSTURA
2,72%	1,88	12,55	45,21%	8,71%	0,00%	ISA
5,70%	1,01	6,37	49,14%	0,32%	15,39%	MINEROS
2,38%	1,38	21,79	9,28%	5,91%	0,00%	NUTRESA
4,89%	1,38	12,97	0,00%	0,00%	0,00%	OCCIDENTE
4,27%	1,67	9,86	40,64%	5,27%	0,00%	PFPAVAL
2,64%	1,31	-1,29	14,16%	0,58%	0,00%	PFVAH
2,42%	1,77	13,91	43,82%	13,75%	0,00%	PFBLOM
4,04%	1,00	41,81	2,39%	1,13%	0,00%	PFCMARGOS
6,53%	1,10	3,54	75,17%	0,00%	16,52%	PFCORFICOL
1,91%	1,86	15,32	42,56%	3,55%	0,00%	PFDVVINDA
2,55%	0,74	23,63	-5,52%	2,59%	0,00%	PFGROUPARG
1,82%	0,75	22,88	-2,83%	3,03%	0,00%	PFGROUPSTURA
5,09%	0,96	7,22	-27,95%	0,00%	6,19%	POPULAR
4,52%	2,80	11,75	46,10%	1,26%	0,00%	PROMIGAS
3,54%	0,96	11,39	8,33%	0,00%	0,00%	TERPEL
6,40%	0,89	7,69	17,65%	0,00%	0,58%	VILLAS

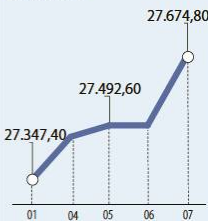
Utilidad por Acción	YIELD (9)	QTOBIN (10)	RPG (11)	YTD (12)	Otras Especies
0,00	0,00%	0,97	0,00	25,33%	ICOLCAP

Variación porcentual del precio de cierre de hoy con el primer día hábil del año. (13) La participación porcentual de cada acción en el COLCAP se calcula teniendo en cuenta el último precio de cierre y la ponderación fija que se asigna trimestralmente. (14) La participación porcentual de cada acción en el COLS se calcula teniendo en cuenta el último precio de cierre y la ponderación fija que se asigna trimestralmente.

C. Continuo S. Subasta

Fuente: BVC

## DOW JONES

Datos en puntos  
Noviembre 2019

Fuente: Bloomberg

## NASDAQ

Datos en puntos  
Noviembre 2019

Fuente: Bloomberg

## STANDARD &amp; POOR'S

Datos en puntos  
Noviembre 2019

Fuente: Bloomberg

## IBEX

Datos en puntos  
Noviembre 2019

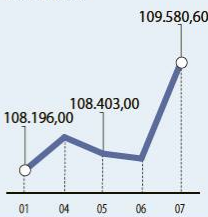
Fuente: Bloomberg

## NIKKEI

Datos en puntos  
Noviembre 2019

Fuente: Bloomberg

## BOVESPA

Datos en puntos  
Noviembre 2019

Fuente: Bloomberg

## FONDOS DE INVERSIÓN COLECTIVA CATEGORIZADOS

DATOS DEL 05 DE NOVIEMBRE DE 2019

CATEGORÍA DE FIC / ADMINISTRADOR

NOMBRE FIC

RENTABILIDAD EFECTIVA ANUAL  
MENSUAL SEMESTRAL ANUAL  
(%) (%) (%)

## FONDOS RENTA FIJA NACIONAL LIQUEZ

ADCAP COLOMBIA S.A.	INVERTIR AHORRO PLUS - ÚNICA	2,374	3,742	3,618
BBVA FIDUCIARIA	BBVA EFECTIVO - CLIENTE INVERSIONISTA	2,703	3,788	3,684
BTG PACTUAL	BTG PACTUAL - LIQUEZ - CLASE A	2,670	3,767	3,642
FIDUCIARIA BANCOLOMBIA S.A.	FIDUCUENTA - ÚNICA	2,551	3,668	3,525
FIDUCIARIA BOGOTA S.A.	SUMAR - HASTA 97 SMMLV	1,398	2,778	2,576
FIDUCIARIA CORFICOLOMBIANA S.A.	FIC VALOR PLUS I - TP1	1,369	2,973	2,815
FIDUCOLMENA	RENTAFACIL - PERSONA NATURAL Y PYME	2,157	3,512	3,259
FIDUCOCCIDENTE S.A.	FIC OCCIDENTA - PYMES Y PERSONA NATURAL	2,223	3,649	3,447
FIDUCOOMEVA	FIC ABIERTO AVANZAR VISTA - PÚBLICO DIFERENCIADO	2,417	3,595	3,164
FIDUPOPULAR	RENTAR - RENTAR TP1	2,299	3,678	3,504
ULTRASERFINCO S.A.	ULTRASERFINCO - LIQUEZ - P3	1,958	3,387	3,193
VALORES BANCOLOMBIA S.A.	RENTA LIQUEZ - ÚNICA	2,496	3,859	3,613

## FONDOS RENTA FIJA NACIONAL ENTIDADES PÚBLICAS

CREDICORP CAPITAL FIDUCIARIA S.A.	FIDUCREDICORP VISTA - INMOBIL. PREVENTA	1,452	2,704	3,040
FIDUCIARIA BANCOLOMBIA S.A.	FIDUEXCEDENTES - ÚNICA	2,414	3,691	3,542
FIDUCIARIA BOGOTA S.A.	FIDUGOB - HASTA 10.834 SMMLV	2,612	4,018	3,853
FIDUCOLDEX	FIC FIDUCOLDEX - PERSONA NATURAL < 2,000 MM	1,807	3,725	3,713
FIDUCIARIA CORFICOLOMBIANA S.A.	CONFIANZA PLUS - ÚNICA	2,096	3,711	3,517
FIDUPOPULAR	FIDULIQUIDEZ - FIDULIQUIDEZ TP11	1,515	3,594	3,354
ITAU ASSET MANAGEMENT	ITAU MONEY MARKET - TIPO A	2,330	3,735	3,587

## FONDOS RENTA FIJA NACIONAL CORTO PLAZO

ADCAP SCB	ADCAP MULTIPLAZOS - ÚNICA	1,258	4,550	4,117
BBVA FIDUCIARIA	BBVA PLAZO 30 - ÚNICA	2,458	4,923	4,442
CREDICORP CAPITAL S.A.	FONVAL DEUDA CORPORATIVA - ÚNICA	1,517	4,989	4,575
FIDUCIARIA BANCOLOMBIA S.A.	FIDURENTA - PARTICIPACION 30	1,738	5,029	4,834
FIDUCOCCIDENTE S.A.	FIC OCCIBONOS - ÚNICA	1,169	4,919	4,380
FIDUPOPULAR	RENTAR 30 - ÚNICA	2,444	5,810	5,255
ITAU ASSET MANAGEMENT	ITAU CORTO PLAZO - TIPO A	1,423	4,425	4,150
ULTRASERFINCO S.A.	ESPARTA 30 - ÚNICA	1,506	5,255	4,799

## FONDOS RENTA FIJA NACIONAL MEDIANO PLAZO

ADCAP SCB	ADCAP RENTA FIJA COLOMBIA - ÚNICA	0,820	4,604	3,862
BTG PACTUAL	DEUDA PRIVADA - CLASE A	1,617	5,719	5,359
CORREDORES DAVIVIENDA	FIC MULTIESCALA - A	1,150	5,939	5,378
FIDUCIARIA BANCOLOMBIA S.A.	PLAN SEMILLA - ÚNICA	1,283	6,311	5,964
FIDUCIARIA CORFICOLOMBIANA S.A.	DEUDA CORPORATIVA - ÚNICA	-0,327	5,074	4,622
FIDUCOLDEX	FIC FIDUCOLDEX 60 MODERADO - ÚNICA	1,536	6,168	5,819
FIDUCIARIA DAVIVIENDA	DAVIPLUS RENTA FIJA PESOS - ÚNICA	0,934	5,330	4,751
ITAU ASSET MANAGEMENT	ITAU MEDIANO PLAZO - ÚNICA	-1,335	6,161	5,559
ULTRASERFINCO S.A.	ESPARTA 180 - ÚNICA	0,501	5,789	5,166

## FONDOS RENTA FIJA NACIONAL LARGO PLAZO

CREDICORP CAPITAL S.A.	FONVAL RENTA FIJA COLOMBIA - ÚNICA	-2,479	10,493	8,846
FIDUCIARIA BANCOLOMBIA S.A.	RENTA FIJA PLAZO - ÚNICA	-2,111	10,722	9,176
FIDUCIARIA BOGOTA S.A.	ÓPTIMO - ÚNICA	-0,594	10,520	9,253
ITAU ASSET MANAGEMENT	ITAU LARGO PLAZO - ÚNICA	-5,027	8,762	7,737

## FONDO DE ACTIVO DE CRÉDITO

BTG PACTUAL S.A.	CRÉDITO - CLASE 12	6,421	6,549	6,722
BTG PACTUAL S.A.	DIVERSIFICADO II - CLASE A	11,083	10,540	10,683
CREDICORP CAPITAL S.A.	FONVAL DERECHOS ECONOMICOS 2020 - ÚNICA	7,028	7,927	7,669
CREDICORP CAPITAL S.A.	FONVAL DERECHOS ECONOMICOS 2026 - ÚNICA	6,901	7,985	-
FIDUCOOMEVA	FIC AVANZAR 365 - PÚBLICO DIFERENCIADO	10,407	9,317	9,147

## FONDOS ACCIONARIO NACIONAL

BTG PACTUAL	ACCIONES COLOMBIA - CLASE A	62,205	10,153	19,100
CORREDORES DAVIVIENDA	FIC ACCIÓN - A	52,791	11,721	19,337
CREDICORP CAPITAL S.A.	FONVAL ACCIONES DINAMICO - ÚNICA	75,435	14,132	20,146
FIDUBOGOTA	FIDUACCION - ÚNICA	58,371	8,771	17,741
FIDUCIARIA BANCOLOMBIA S.A.	RENTA ACCIONES - ÚNICA	69,701	9,088	18,630
FIDUCIARIA CORFICOLOMBIANA S.A.	ACCIONES PLUS - ÚNICA	70,832	12,641	19,205
ULTRASERFINCO S.A.	"SERFINCO ACCIONES" - ÚNICA	63,189	14,149	21,580
ULTRASERFINCO S.A.	ULTRASERFINCO GEA - ÚNICA	41,050	2,965	18,729
VALORES BANCOLOMBIA S.A.	RENTA VARIABLE COLOMBIA - ÚNICA	68,792	9,203	18,587

## FONDO DE RENTA FIJA INTERNACIONAL

BTG PACTUAL	RENTA FIJA INTERNACIONAL - CLASE A	-32,701	8,614	12,421
CREDICORP CAPITAL S.A.	FONVAL DEUDA CORPORATIVA LATAM - ÚNICA	6,926	12,265	12,770
CREDICORP CAPITAL S.A.	FONVAL GLOBAL RENTA FIJA - ÚNICA	-2,948	8,133	9,336

## FONDO ACCIONARIO INTERNACIONAL

BTG PACTUAL	ACCIONES INTERNACIONALES - CLASE A	6,473	13,544	14,676
CREDICORP CAPITAL S.A.	FONVAL GLOBAL ACCIONES - ÚNICA	55,134	5,952	11,675
VALORES BANCOLOMBIA S.A.	RENTA ALTA CONVIVICION - ÚNICA	61,228	6,740	9,668
FIDUCIARIA CORFICOLOMBIANA S.A.	ACCIONES GLOBALES - ÚNICA	14,594	9,184	11,847

## FONDO DE ALTO RENDIMIENTO NACIONAL

CREDICORP CAPITAL S.A.	FONVAL RENTA FIJA ALTO RENDIMIENTO - ÚNICA	0,458	5,298	4,876
FIDUCIARIA CORFICOLOMBIANA S.A.	CAPITAL PLUS - ÚNICA	1,246	4,517	4,287
FIDUPOPULAR	RENTAR CAPITAL - ÚNICA	3,540	4,990	4,924
FIDUCOCCIDENTE S.A.	FIC RENTA FIJA DINAMICA - ÚNICA	1,500	4,652	4,450

NOTAS: - La información de cada categoría corresponde al Grupo de Participación Retail. - Las rentabilidades se encuentran expresadas en términos efectivos anuales y no son indicativas de futuros resultados. - El inversionista debe tener en cuenta otros factores tales como la política de inversión y el perfil de riesgo de cada Fondo de Inversión Colectiva. - La información contenida es solo una guía general y no debe ser usada como base para la toma de decisiones de inversión o desinversión.

Fuente: www.sifco.com.co