

ACCIONES

La más tranzada
Millones de pesos
Noviembre 05

PBFCOLM ▶ \$43.636,11

Alzas
Precio de cierre
Noviembre 05

BCOLOMBIA \$43.800,00 **4,39%**

Bajas
Precio de cierre
Noviembre 05

CONCRET \$445,00 **-3,26%**

Fuente: BVC

BONOS DE DEUDA PÚBLICA

(CIFRAS EN PESOS)

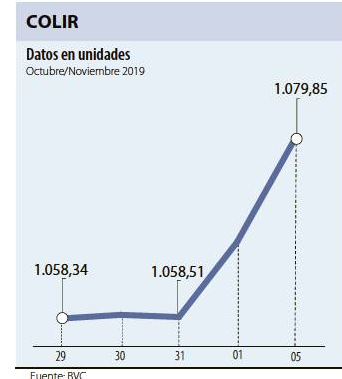
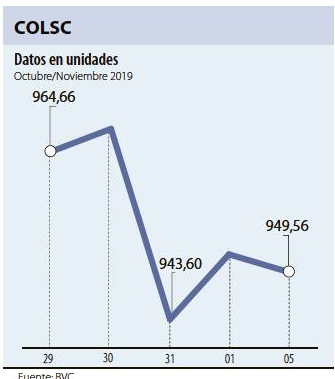
VCTO.	TASA FIJA	CIERRE*	UVR	CIERRE*
SEP-19			MAR-21	1.236
JUL-20	4.247		FEB-23	1.516
MAY-22	4.971		MAY-25	
JUL-24	5.207		MAR-27	
AGO-26	5.635		MAR-33	
ABR-28	5.881		ABR-35	2.770
SEP-30	6.080		FEB-37	2.875
JUN-32	6.236		JUN-47	
OCT-34	6.300			

Fuente: ICAP SECURITIES COLOMBIA Estos reportes pertenecen a comportamientos mensuales y no diarios. Casillas * cierre en blanco: Valores no operados en el día.

ADR LATINOAMERICANOS

NOMBRE	CIERRE (DLRS)
AMERICA-SPON ADR	15,93
AMERICAN RENAL A	8,73
BANCO CHILE-ADR	25,67
BANCO LATINOAM-E	21,31
BANCO MACRO-ADR	24,22
BANCO SANTAN-ADR	4,16
BANCOLOMBIA-ADR	54,97
BRADESCO-ADR	8,8
BRP GROUP INC-A	16,06
BRASKEM SA-ADR	14,9
BUENAVENTURA-ADR	15,44
CEMEX SAB-SP ADR	3,86
CEMIG SA-ADR	3,27
COCA-COLA F-ADR	56,96
COPA HOLDIN-CL A	107,04
COPEL-ADR PR B	13,67
CPFL ENERGIA-ADR	16,43
EMBOT ANDINA-ADR	17,28
EMBOT ANDINA-ADR	15,3
EMBRAER SA-ADR	18,08
FOMENTO ECON-ADR	89,13
GERDAU SA-ADR	3,66
GOL-ADR	17,32
GRUPO AEROPRO-ADR	163,44
GRUPO AEROPRO-ADR	104,93
READY CAPITAL CO	15,84
GRUPO TELEV-ADR	11,5
INDUS BACHOC-ADR	51,98

Fuente: Bloomberg



OPCIONES Y FUTUROS BVC

INSTRUMENTO	VOLUMEN (COP)*	No. CONTRATOS	PRECIO	OPEN INTEREST**
PBFCOLM DIC 2019	4.323	95	\$45.504	193
ECOPETROL DIC 2019	2.180	692	\$3.150	3.564
CORFICOLCF DIC 2019	1.037	35	\$29.628	63
GRUPOARGOS DIC 2019	251	14	\$17.925	200
CNEC DIC 2019	245	20	\$12.269	83
TES22 DIC 2019	46.529	178	105%	1.903
TES28 NOV 2019	25.223	100	101%	177
TES26 NOV 2019	24.834	90	110%	100
TES24 DIC 2019	14.912	50	119%	1.621
TES20 DIC 2019	14.903	57	105%	131
USD NOV 2019	168.520	1.015	\$3.321	778
MINI USD DIC 2019	17	1	\$3.313	226
COLCAP DIC 2019	332	80	\$1.660	1.755
	1	1	\$27	0











* Los volúmenes informados corresponden al valor en millones de COP de las operaciones cazadas o registradas hasta las 03:45:00 p. m.
**El Open Interest corresponde al número de contratos de posición abierta al inicio de la jornada.
Fuente: BVC

MOVIMIENTO ACCIONARIO NOVIEMBRE 05 DE 2019

Especies Canasta EQTY (1)	Modalidad	Cantidad No. Acciones	Número de Oper.	Monto Millones	Pr. Promedio Pesos(2)	Pr. Inicial Pesos	Pr. Mínimo Pesos(3)	Pr. Máximo Pesos(3)	Pr. Último Pesos	Variac. Día (4)	Variac. Anual (5)	Comp. EQTY (6)	PROX. P. EXD. (7) INICIA	TERMINA	Vr. Dividendo Anual Pesos	Cap. Bursátil Millones (8)	Valor en Libros	Utilidad por Acción
BBVAOL	C	3.950,00	1	1,44	365,00	356,00	-	-	356,00	0,00%	27,60%	0,08%			19,09	5.135.930,35	308,00	43,17
BCOLOMBIA	C	379.292,00	264	16.191,73	42.689,37	41.960,00	42.000,00	43.800,00	43.800,00	4,39%	40,47%	10,15%	26-DIC-2019	2-ENE-2020	1.092,00	42.978.012,74	25.541,07	3.246,24
BMC	S	-	-	-	-	-	-	-	1.460,00	0,00%	97,30%	0,01%			168,73	86.430,59	1.299,45	214,22
BOGOTA	C	16.878,00	65	1.487,40	88.126,84	88.040,00	86.340,00	88.500,00	88.480,00	0,50%	38,25%	3,27%	26-NOV-2019	2-DIC-2019	3.840,00	29.311.703,51	56.458,73	9.506,83
BVC	C	2.444,00	5	27,21	11.134,08	11.080,00	11.080,00	11.200,00	11.200,00	1,08%	-13,85%	0,23%			550,00	67.750,85	7.944,60	612,67
CELSIA	C	106.620,00	37	474,59	4.451,26	4.450,00	4.415,00	4.480,00	4.450,00	0,00%	7,36%	2,15%	17-ENE-2020	23-ENE-2020	184,00	4.761.377,87	4.693,19	443,55
CEMARGOS	C	890.967,00	306	6.573,48	7.377,91	7.430,00	7.310,00	7.430,00	7.390,00	-0,54%	5,72%	3,42%	03-ENE-2020	10-ENE-2020	242,00	9.753.493,60	5.977,64	143,26
CLH	C	162.801,00	43	746,48	4.585,21	4.550,00	4.505,00	4.625,00	4.575,00	0,55%	-9,58%	0,58%			0,00	2.645.623,41	8.585,77	244,09
CNEC	C	293.859,00	99	3.589,59	12.215,36	12.500,00	12.120,00	12.900,00	12.180,00	-2,56%	40,16%	1,18%			0,00	2.160.756,36	3.885,55	39,75
COLTEJER	S	-	-	-	-	-	-	-	1.105,00	0,00%	8,87%	0,02%			0,00	77.350,00	6.979,46	-582,31
CONCRET	C	2.471.322,00	27	1.091,25	441,57	460,00	440,00	455,00	445,00	-3,26%	65,43%	0,12%			0,00	504.743,45	1.352,29	92,46
CORFICOLCF	C	187.621,00	78	5.531,71	29.483,44	29.180,00	29.300,00	29.580,00	29.580,00	1,37%	44,29%	2,39%			1.657,90	8.693.970,85	22.996,66	7.182,01
ECOPETROL	C	8.157.776,00	706	25.591,76	3.137,10	3.090,00	3.095,00	3.160,00	3.160,00	2,27%	-7,87%	10,08%			225,00	129.928.755,22	1.331,29	283,44
ELCONDOR	C	527.401,00	6	672,86	1.275,79	1.270,00	1.270,00	1.280,00	1.280,00	0,79%	28,00%	0,14%	15-NOV-2019	21-NOV-2019	52,50	735.188,25	1.732,33	124,95
ENKA	S	-	-	-	-	-	-	-	10,20	0,00%	56,92%	0,03%			0,00	120.091,99	32,56	0,86
ESTRA	S	-	-	-	-	-	-	-	125,00	0,00%	-48,98%	0,00%			0,00	8.900,75	367,35	13,23
ETB	C	78.372,00	7	19,68	251,13	251,00	251,00	251,00	251,00	0,00%	-8,73%	0,08%			0,00	891.188,91	540,93	12,37
EXITO	C	110.891,00	39	1.984,95	17.900,00	17.900,00	17.900,00	17.900,00	17.900,00	0,00%	25,00%	1,73%	03-ENE-2020	10-ENE-2020	312,12	8.012.117,26	15.873,95	267,79
FABRICATO	S	-	-	-	-	-	-	-	5,60	0,00%	-17,65%	0,03%			0,00	51.530,35	55,76	-4,21
GEB	C	1.347.442,00	107	2.949,47	2.188,94	2.190,00	2.180,00	2.200,00	2.200,00	0,46%	21,55%	5,99%			130,00	20.198.589,44	1.318,41	216,13
GRUBOLIVAR	C	469,00	3	34,05	72.605,12	72.000,00	72.600,00	72.620,00	72.600,00	0,83%	38,29%	0,20%	08-NOV-2019	15-NOV-2019	1.333,00	5.736.573,51	125.688,38	16.384,49
GRUPOARGOS	C	491.960,00	276	8.962,09	18.217,10	18.420,00	17.840,00	18.480,00	17.840,00	-3,15%	17,06%	5,13%	03-ENE-2020	10-ENE-2020	350,00	14.437.151,08	18.486,91	579,84
GRUPOPAVAL	C	33.073,00	5	46,15	1.395,37	1.400,00	1.390,00	1.400,00	1.390,00	-0,71%	18,80%	0,64%	26-NOV-2019	2-DIC-2019	60,00	31.219.698,58	843,64	142,43
GRUPOUSURA	C	441.193,00	427	15.281,13	34.635,92	34.440,00	34.480,00	34.800,00	34.800,00	1,05%	11,54%	7,94%	26-DIC-2019	2-ENE-2020	550,00	19.665.529,17	40.516,58	1.319,75
ISA	C	524.569,00	504	10.597,11	20.201,56	19.700,00	19.780,00	20.480,00	20.480,00	3,96%	63,06%	8,93%	05-DIC-2019	11-DIC-2019	552,00	22.685.243,27	10.772,68	1.617,38
MINEROS	C	199.922,00	36	646,69	3.234,71	3.220,00	3.150,00	3.250,00	3.160,00	-1,86%	56,44%	0,33%	03-ENE-2020	10-ENE-2020	174,00	826.932,19	3.024,81	479,01
NUTRESA	C	263.677,00	38	6.874,42	25.741,42	25.860,00	25.620,00	25.860,00	25.640,00	-0,85%	13,96%	5,99%	08-NOV-2019	15-NOV-2019	612,00	11.797.565,46	18.652,18	1.178,27
OCCIDENTE	C	-	-	-	-	-	-	-	38.000,00	0,00%	-2,56%	0,52%	26-NOV-2019	2-DIC-2019	1.860,00	5.924.190,46	27.535,16	2.929,50
PFAVAL	C	6.871.465,00	366	9.767,67	1.421,48	1.420,00	1.410,00	1.430,00	1.425,00	0,35%	21,79%	5,43%	26-NOV-2019	2-DIC-2019	60,00	31.219.698,58	843,64	142,43
PFAVH	C	764.204,00	88	1.469,98	1.923,55	1.915,00	1.870,00	1.995,00	1.915,00	0,00%	-7,49%	0,60%			50,00	652.072,66	1.446,94	-1.465,22
PBFCOLM	C	963.845,00	670	43.636,11	45.272,95	44.380,00	44.500,00	45.700,00	45.680,00	2,93%	47,35%	10,16%	26-DIC-2019	2-ENE-2020	1.092,00	42.978.012,74	25.541,07	3.246,24
PFCMARGOS	C	4.522,00	5	26,92	5.952,11	6.020,00	5.940,00	5.940,00	5.940,00	-1,33%	-0,67%	1,14%	03-ENE-2020	10-ENE-2020	242,00	9.753.493,60	5.977,64	143,26
PFCORFICOLCF	C	85.747,00	3	2.126,63	24.801,16	24.800,00	24.800,00	24.860,00	24.800,00	0,00%	37,78%	0,24%			1.657,90	8.693.970,85	22.996,66	7.182,01
PDFAVVINDA	C	106.683,00	106	4.682,56	43.892,31	43.440,00	43.400,00	44.460,00	44.400,00	2,21%	36,62%	3,63%			840,00	4.794.910,69	23.708,69	2.877,57
PFGUPOARG	C	37.122,00	19	513,83	13.841,64	14.000,00	13.800,00	14.000,00	13.800,00	-1,43%	6,32%	2,64%	03-ENE-2020	10-ENE-2020	350,00	14.437.151,08	18.486,91	579,84
PFGUPOSURA	C	301.409,00	358	8.967,76	29.752,80	30.200,00	29.300,00	30.380,00	29.600,00	-1,99%	0,34%	3,01%	26-DIC-2019	2-ENE-2020	550,00	19.665.529,17	40.516,58	1.319,75
POPULAR	S	-	-	-	-	-	-	-	330,00	0,00%	-27,95%	0,09%	26-NOV-2019	2-DIC-2019	16,80	2.549.357,75	345,27	45,73
PROMIGAS	C	-	-	-	-	-	-	-	7.940,00	0,00%	52,69%	1,29%	15-NOV-2019	21-NOV-2019	355,00	9.010.693,46	2.803,74	669,19
TERPEL	C	8.985,00	3	94,80	10.550,91	10.700,00	10.400,00	10.700,00	10.400,00	-2,80%	6,12%	0,41%			368,59	1.886.814,85	10.793,44	912,72
VILLAS	S	-	-	-	-	-	-	-	6.000,00	0,00%	17,65%	0,01%	26-NOV-2019	2-DIC-2019	384,00	1.348.891,76	6.767,17	780,25

(1) La Canasta EQTY se recalcula trimestralmente evaluando la frecuencia y rotación de cada especie. (2) El precio medio es calculado al tomar el volumen total de todas las operaciones de contado realizadas en el día de negociación, dividido entre la cantidad total de acciones negociadas en el mismo día. (3) Los precios mayor y menor son calculados tomando solo las operaciones de contado del día de negociación que han cumplido con el criterio de marcación de precio definido en el artículo 3.3.5.3 de la Circular Única de la BVC. (4) La variación diaria se calcula considerando el cambio entre el precio de cierre del día y el último precio de cierre de la acción. (5) La variación anual se calcula considerando el cambio en el precio de cierre en un año calendario. (6) La participación porcentual de cada acción en el EQTY se calcula teniendo en cuenta el último precio de cierre y la ponderación fija que se asigna trimestralmente. (7) Hace referencia al tiempo durante el cual se entiende que una operación de compra venta de acciones no comprende el derecho a percibir los dividendos pendientes de pago por parte del comprador siempre que tales Operaciones se celebren en el periodo determinado entre el primer día hábil de pago de dividendos de las respectivas acciones y los cuatro (4) días hábiles bursátiles inmediatamente anteriores a tal fecha. (8) Es el valor dado a una empresa en bolsa y se obtiene multiplicando el número de acciones en circulación para cada uno de los diferentes tipos de acciones que componen el capital de la empresa por su precio de cierre. (9) Es el rendimiento del dividendo en el año sobre el precio de cierre de la acción. (10) Es la relación de precio de cierre con el valor en libros. (11) Es la relación del precio de cierre con la utilidad por acción. (12)

ÍNDICE DE MILLONARIOS (Datos del 04 de Noviembre 2019)

	Patrimonio neto total	Último cambio(s)	Cambio YTD(s)
	JEFF BEZOS 112.00 MILLONES	▲ 762 MILLONES	▼ 12.5 BILL.
	WILLIAM HENRY GATES III 109.00 MILLONES	▲ 198 MILLONES	▲ 18.5 BILL.
	BERNARD ARNAULT 98.900 MILLONES	▲ 864 MILLONES	▲ 30.4 BILL.
	WARREN E. BUFFETT 85.900 MILLONES	▲ 805 MILLONES	▲ 2.10 BILL.
	MARK ZUCKERBERG 74.600 MILLONES	▲ 406 MILLONES	▲ 22.6 BILL.
	AMANCIO ORTEGA GAONA 68.600 MILLONES	▼ 367 MILLONES	▲ 9.93 BILL.
	LARRY PAGE 62.500 MILLONES	▲ 749 MILLONES	▲ 11.2 BILL.
	CHARLES DE GNAHL KOCH 61.200 MILLONES	▲ 484 MILLONES	▲ 1.79 BILL.
	JULIA FLESHER KOCH 61.200 MILLONES	▲ 484 MILLONES	▲ 61.2 BILL.
	SERGEY BRIN 60.700 MILLONES	▲ 748 MILLONES	▲ 10.8 BILL.

Fuente: Bloomberg / Cifras en dólares

Yield (9)	QTOBIN (10)	RP (11)	YTD (12)	COMP. COLCAP(13)	COMP. COLS(14)	Especies Canasta EOTY(1)
5,36%	1,16	8,25	34,34%	0,00%	5,40%	▶ BBVACOL
2,49%	1,71	13,49	44,08%	6,63%	0,00%	▶ BCOLOMBIA
11,56%	1,12	6,82	97,30%	0,00%	1,02%	▶ BMC
4,34%	1,57	9,31	58,57%	3,20%	0,00%	▶ BOGOTA
4,91%	1,41	18,28	-6,51%	0,23%	14,01%	▶ BVC
4,13%	0,95	10,03	11,25%	2,11%	0,00%	▶ CELSIA
3,27%	1,24	51,58	6,18%	3,34%	0,00%	▶ CEMARGOS
0,00%	0,53	18,74	23,65%	0,57%	0,00%	▶ CLH
0,00%	3,13	306,42	26,35%	1,15%	0,00%	▶ CNEC
0,00%	0,16	-1,90	8,87%	0,00%	0,00%	▶ COLTEJER
0,00%	0,33	4,81	20,92%	0,00%	8,16%	▶ CONCONCRET
5,60%	1,29	4,12	80,37%	2,33%	0,00%	▶ CORFICOLCF
7,12%	2,37	11,15	19,47%	13,98%	0,00%	▶ ECOPETROL
4,10%	0,74	10,24	16,26%	0,00%	9,91%	▶ ELCONDOR
0,00%	0,31	11,86	45,71%	0,00%	2,37%	▶ ENKA
0,00%	0,34	9,45	-10,71%	0,00%	0,05%	▶ ESTRA
0,00%	0,46	20,29	0,00%	0,00%	5,34%	▶ ETB
1,74%	1,13	66,84	44,25%	1,69%	0,00%	▶ EXITO
0,00%	0,10	-1,33	-6,67%	0,00%	1,92%	▶ FABRICATO
5,91%	1,67	10,18	24,29%	5,86%	0,00%	▶ GEB
1,84%	0,58	4,43	42,35%	0,00%	13,46%	▶ GRUPOBOLIVAR
1,96%	0,97	30,77	5,56%	5,02%	0,00%	▶ GRUPOARGOS
4,32%	1,65	9,76	50,27%	0,00%	0,00%	▶ GRUPOPAVAL
1,58%	0,86	26,37	8,34%	7,77%	0,00%	▶ GRUPOSURA
2,70%	1,90	12,66	46,49%	8,74%	0,00%	▶ ISA
5,51%	1,04	6,60	54,52%	0,33%	15,73%	▶ MINEROS
2,39%	1,37	21,76	9,11%	5,87%	0,00%	▶ NUTRESA
4,89%	1,38	12,97	0,00%	0,00%	0,00%	▶ OCCIDENTE
4,21%	1,69	10,00	42,64%	5,31%	0,00%	▶ PFAVAL
2,61%	1,32	-1,31	15,36%	0,59%	0,00%	▶ PFAVH
2,39%	1,79	14,07	45,48%	13,82%	0,00%	▶ PFCOLOM
4,07%	0,99	41,46	1,54%	1,11%	0,00%	▶ PFCEMARGOS
6,69%	1,08	3,45	71,03%	0,00%	15,92%	▶ PFCORFICOL
1,89%	1,87	15,43	43,60%	3,55%	0,00%	▶ PFDVVINDA
2,54%	0,75	23,80	-4,83%	2,59%	0,00%	▶ PFGROUPARG
1,86%	0,73	22,43	-4,76%	2,95%	0,00%	▶ PFGROUPSURA
5,09%	0,96	7,22	-27,95%	0,00%	6,11%	▶ POPULAR
4,47%	2,83	11,87	47,58%	1,26%	0,00%	▶ PROMIGAS
3,54%	0,96	11,39	8,33%	0,00%	0,00%	▶ TERPEL
6,40%	0,89	7,69	17,65%	0,00%	0,57%	▶ VILLAS
Utilidad por Acción	YIELD (9)	QTOBIN (10)	RP (11)	YTD (12)	Otras Especies	
0,00	0,00%	0,98	0,00	25,74%	▶ ICOLCAP	
0,14	0,00%	0,62	94,29	0,00%	▶ PAZRIO	

Variación porcentual del precio de cierre de hoy con el primer día hábil del año. (13) La participación porcentual de cada acción en el COLCAP se calcula teniendo en cuenta el último precio de cierre y la ponderación fija que se asigna trimestralmente. (14) La participación porcentual de cada acción en el COLS se calcula teniendo en cuenta el último precio de cierre y la ponderación fija que se asigna trimestralmente.

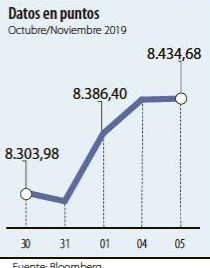
C. Continuo S. Subasta

Fuente: BVC

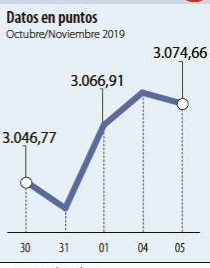
DOW JONES



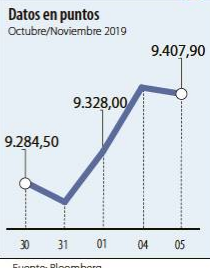
NASDAQ



STANDARD & POOR'S



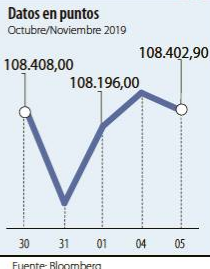
IBEX



NIKKEI



BOVESPA



FONDOS DE INVERSIÓN COLECTIVA CATEGORIZADOS

DATOS DEL 30 DE OCTUBRE DE 2019

CATEGORÍA DE FIC / ADMINISTRADOR	NOMBRE FIC	RENTABILIDAD EFECTIVA ANUAL MENSUAL (%)	SEMESTRAL (%)	ANUAL (%)
FONDOS RENTA FIJA NACIONAL LIQUIDEZ				
ADCAP COLOMBIA S.A.	INVERTIR AHORRO PLUS - ÚNICA	2,713	3,832	3,633
BBVA FIDUCIARIA	BBVA EFECTIVO - CLIENTE INVERSIONISTA	2,868	3,813	3,679
BTG PACTUAL	BTG PACTUAL - LIQUIDEZ - CLASE A	2,605	3,765	3,638
CREDICORP CAPITAL S.A.	FOONVAL - ÚNICA	2,796	4,057	3,859
FIDUAGRARIA	CONFIRENTA - 1	2,123	4,382	3,886
FIDUCIARIA BANCOLOMBIA S.A.	FIDUCUENTA - ÚNICA	2,683	3,709	3,538
FIDUCIARIA BOGOTA S.A.	SUMAR - HASTA 97 SMMLV	1,641	2,821	2,581
FIDUCIARIA CORFICOLOMBIANA S.A.	FIC VALOR PLUS I - TP1	1,675	3,007	2,821
FIDUCOLMENA	RENTAFACIL - PERSONA NATURAL Y PYME	2,381	3,541	3,268
FIDUCOOMEVA	FIC ABIERTO AVANZAR VISTA - PÚBLICO DIFERENCIADO	2,321	3,586	3,145
FIDUPOPULAR	RENTAR - RENTAR TP1	2,538	3,719	3,501
ULTRASERFINCO S.A.	ULTRASERFINCO - LIQUIDEZ - P3	2,132	3,441	3,197
VALORES BANCOLOMBIA S.A.	RENTE LIQUIDEZ - ÚNICA	2,707	3,917	3,635
FONDOS RENTA FIJA NACIONAL ENTIDADES PÚBLICAS				
CREDICORP CAPITAL FIDUCIARIA S.A.	FIDUCREDICORP VISTA - INMOBIL. PREVENTA	1,547	2,739	3,062
FIDUCIARIA BANCOLOMBIA S.A.	FIDUCEDENTES - ÚNICA	2,360	3,707	3,548
FIDUAGRARIA	FIC 600 - PÚBLICO DIFERENCIADO	2,517	3,967	3,706
FIDUCIARIA BOGOTA S.A.	FIDUGOB - HASTA 10.834 SMMLV	2,818	4,060	3,859
FIDUCOLDEX	FIC FIDUCOLDEX - PERSONA NATURAL < 2,000 MM	1,819	3,771	3,720
FIDUCIARIA CORFICOLOMBIANA S.A.	CONFIANZA PLUS - ÚNICA	2,389	3,761	3,537
FIDUPOPULAR	FIDULIQUIDEZ - FIDULIQUIDEZ TP11	2,031	3,715	3,368
ITAU ASSET MANAGEMENT	ITAU MONEY MARKET - TIPO A	2,471	3,765	3,588
FONDOS RENTA FIJA NACIONAL CORTO PLAZO				
ADCAP SCB	ADCAP MULTIPLAZOS - ÚNICA	2,019	4,681	4,155
BBVA FIDUCIARIA	BBVA PLAZO 30 - ÚNICA	2,669	4,899	4,564
CREDICORP CAPITAL S.A.	FOONVAL DEUDA CORPORATIVA - ÚNICA	2,136	5,095	4,578
FIDUAGRARIA	RENTAPAIS - ÚNICA	1,509	3,565	-
FIDUCIARIA BANCOLOMBIA S.A.	FIDURENTA - PARTICIPACION 30	2,359	5,114	4,876
FIDUPOPULAR	RENTAR 30 - ÚNICA	3,426	5,891	5,256
ITAU ASSET MANAGEMENT	ITAU CORTO PLAZO - TIPO A	1,918	4,475	4,169
ULTRASERFINCO S.A.	ESPARTA 30 - ÚNICA	2,278	5,328	4,824
FONDOS RENTA FIJA NACIONAL MEDIANO PLAZO				
ADCAP SCB	ADCAP RENTA FIJA COLOMBIA - ÚNICA	1,029	4,659	3,873
BTG PACTUAL	DEUDA PRIVADA - CLASE A	1,597	5,675	5,380
CORREDORES DAVIVIENDA	FIC MULTIESCALA - A	1,189	5,947	5,377
FIDUCIARIA BANCOLOMBIA S.A.	PLAN SEMILLA - ÚNICA	2,345	6,421	6,029
FIDUCIARIA CORFICOLOMBIANA S.A.	DEUDA CORPORATIVA - ÚNICA	0,771	5,166	4,680
FIDUCOLDEX	FIC FIDUCOLDEX 60 MODERADO - ÚNICA	2,350	6,280	5,761
FIDUCIARIA DAVIVIENDA	DAVIPLUS RENTA FIJA PESOS - ÚNICA	1,200	5,252	4,713
ITAU ASSET MANAGEMENT	ITAU MEDIANO PLAZO - ÚNICA	0,212	6,304	5,622
ULTRASERFINCO S.A.	ESPARTA 180 - ÚNICA	1,923	5,883	5,178
FONDOS RENTA FIJA NACIONAL LARGO PLAZO				
CREDICORP CAPITAL S.A.	FOONVAL RENTA FIJA COLOMBIA - ÚNICA	0,358	10,474	8,824
FIDUCIARIA BANCOLOMBIA S.A.	RENTE FIJA PLAZO - ÚNICA	0,362	10,647	9,327
FIDUCIARIA BOGOTA S.A.	ÓPTIMO - ÚNICA	1,123	10,262	9,156
ITAU ASSET MANAGEMENT	ITAU LARGO PLAZO - ÚNICA	-3,155	8,727	8,304
FONDO DE ACTIVO DE CRÉDITO				
BTG PACTUAL S.A.	CRÉDITO - CLASE 12	6,342	6,541	6,724
BTG PACTUAL S.A.	DIVERSIFICADO II - CLASE A	10,647	10,550	10,684
CREDICORP CAPITAL S.A.	FOONVAL DERECHOS ECONOMICOS 2020 - ÚNICA	7,358	7,954	7,671
CREDICORP CAPITAL S.A.	FOONVAL DERECHOS ECONOMICOS 2026 - ÚNICA	7,063	8,042	-
FIDUCOOMEVA	FIC AVANZAR 365 - PÚBLICO DIFERENCIADO	10,010	9,266	9,145
FONDOS ACCIONARIO NACIONAL				
BTG PACTUAL	ACCIONES COLOMBIA - CLASE A	41,735	2,638	15,781
CORREDORES DAVIVIENDA	FIC ACCIÓN - A	37,742	4,432	16,549
CREDICORP CAPITAL S.A.	FOONVAL ACCIONES DINAMICO - ÚNICA	55,981	6,811	18,037
FIDUBOGOTA	FIDUACCIÓN - ÚNICA	42,873	1,521	14,545
FIDUCIARIA BANCOLOMBIA S.A.	RENTE ACCIONES - ÚNICA	38,482	1,383	15,913
FIDUCIARIA CORFICOLOMBIANA S.A.	ACCIONES PLUS - ÚNICA	55,136	5,729	16,260
ULTRASERFINCO S.A.	"SERFINCO ACCIONES" - ÚNICA	45,462	7,569	19,642
ULTRASERFINCO S.A.	ULTRASERFINCO GEA - ÚNICA	39,336	-3,237	18,718
VALORES BANCOLOMBIA S.A.	RENTE VARIABLE COLOMBIA - ÚNICA	38,194	1,501	15,960
FONDO DE RENTA FIJA INTERNACIONAL				
BTG PACTUAL	RENTE FIJA INTERNACIONAL - CLASE A	-24,683	14,148	13,882
CREDICORP CAPITAL S.A.	FOONVAL DEUDA CORPORATIVA LATAM - ÚNICA	11,449	12,990	12,481
CREDICORP CAPITAL S.A.	FOONVAL GLOBAL RENTA FIJA - ÚNICA	1,615	8,671	9,487
FONDO ACCIONARIO INTERNACIONAL				
BTG PACTUAL	ACCIONES INTERNACIONALES - CLASE A	-5,810	17,261	17,556
CREDICORP CAPITAL S.A.	FOONVAL GLOBAL ACCIONES - ÚNICA	29,732	4,466	14,806
VALORES BANCOLOMBIA S.A.	RENTE ALTA CONVINCION - ÚNICA	32,728	4,607	11,134
FIDUCIARIA CORFICOLOMBIANA S.A.	ACCIONES GLOBALES - ÚNICA	-0,471	12,088	15,587
FONDO DE ALTO RENDIMIENTO NACIONAL				
CREDICORP CAPITAL S.A.	FOONVAL RENTA FIJA ALTO RENDIMIENTO - ÚNICA	2,381	5,116	4,913
FIDUCIARIA CORFICOLOMBIANA S.A.	CAPITAL PLUS - ÚNICA	1,383	4,514	4,365
FIDUPOPULAR	RENTAR CAPITAL - ÚNICA	3,299	5,004	4,923
ULTRASERFINCO S.A.	ESPARTA PLUS - ÚNICA	2,713	4,936	4,934
FONDO BALANCEADO MENOR RIESGO LOCAL				
FIDUCIARIA BOGOTA S.A.	ES+ - PRINCIPAL	-0,979	10,209	9,664
ULTRASERFINCO S.A.	PERFIL CONSERVADOR - ÚNICA	6,059	5,002	7,077

NOTAS: - La información de cada categoría corresponde al Grupo de Participación Retail. - Las rentabilidades se encuentran expresadas en términos efectivos anuales y no son indicativas de futuros resultados. - El inversionista debe tener en cuenta otros factores tales como la política de inversión y el perfil de riesgo de cada Fondo de Inversión Colectiva. - La información contenida es solo una guía general y no debe ser usada como base para la toma de decisiones de inversión o desinversión.

Fuente: www.sifcolombia.com