

### ACCIONES

La más tranzada  
Millones de pesos  
Marzo 28

PBFCOLM ▶ 29.550,19

Alzas  
Precio de cierre  
Marzo 28

CONCRET \$462,00 **10,00%**

Bajas  
Precio de cierre  
Marzo 28

ISA \$15.900,00 **-2,45%**

Fuente: BVC

### BONOS DE DEUDA PÚBLICA

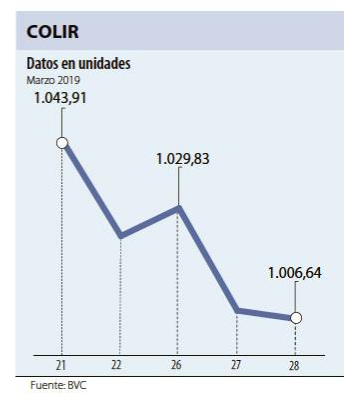
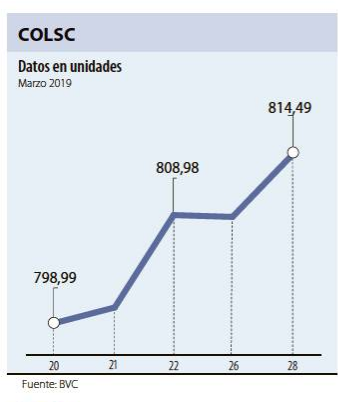
(CIFRAS EN PESOS)

| TASA FIJA | UVR     |        |         |
|-----------|---------|--------|---------|
| VCTO.     | CIERRE* | VCTO.  | CIERRE* |
| DIC-16    |         | MAY-17 |         |
| MAR-17    |         | ABR-19 |         |
| JUN-17    |         | MAR-21 | 1.950   |
| OCT-18    |         | FEB-23 | 2.465   |
| NOV-18    |         | MAY-25 | 2.797   |
| SEP-19    | 4.357   | MAR-33 |         |
| JUL-20    | 4.559   | ABR-35 | 3.652   |
| MAY-22    | 5.260   |        |         |
| JUL-24    | 5.730   |        |         |
| AGO-26    | 6.130   |        |         |
| ABR-28    | 6.413   |        |         |
| SEP-30    | 6.630   |        |         |

### ADR LATINOAMERICANOS

| NOMBRE            | CIERRE (DLRS) |
|-------------------|---------------|
| AMERICA-SPON ADR  | 14,08         |
| AMERICAN RENAL A  | 6,01          |
| BANCO CHILE-ADR   | 28,98         |
| BANCO LATINOAM-E  | 19,99         |
| BANCO MACRO-ADR   | 44,12         |
| BANCO SANTAN-ADR  | 4,61          |
| BANCOLOMBIA-ADR   | 50,91         |
| BBVA BANCO F-ADR  | 9,33          |
| BRADESCO-ADR      | 10,69         |
| BRASKEM SA-ADR    | 26,39         |
| BUENAVENTURA-ADR  | 17,2          |
| CEMEX SAB-SP ADR  | 4,56          |
| CEMIG SA-ADR      | 3,45          |
| COCA-COLA F-ADR   | 65,28         |
| COPA HOLDIN-CL A  | 78,7          |
| COPEL-ADR PR B    | 9,15          |
| CPFL ENERGIA-ADR  | 15,64         |
| EMBOT ANDINA-ADR  | 21,46         |
| EMBOT ANDINA-ADR  | 19,0649       |
| EMBRAER SA-ADR    | 18,99         |
| FOMENTO ECON-ADR  | 92,38         |
| GERDAU SA-ADR     | 3,81          |
| GOL-ADR           | 12,94         |
| GRUPO AEROPRO-ADR | 156,29        |
| GRUPO AEROPRO-ADR | 88,01         |
| READY TELEV CO    | 14,72         |
| GRUPO TECH-ADR    | 10,7          |
| INDUS BACHOC-ADR  | 46,74         |

Fuente: Bloomberg



### OPCIONES Y FUTUROS BVC

| INSTRUMENTO        | VOLUMEN (COP)* | No. CONTRATOS | PRECIO   | OPEN INTEREST** |
|--------------------|----------------|---------------|----------|-----------------|
| NUTRESA JUN 2019   | 1.319          | 51            | \$25.857 | 105             |
| PBFCOLM JUN 2019   | 163            | 4             | \$40.690 | 11              |
| ECOPETROL JUN 2019 | 95             | 30            | \$3.177  | 755             |
| CLH JUN 2019       | 49             | 10            | \$4.871  | 773             |
| EEB JUN 2019       | 42             | 20            | \$2.094  | 587             |
| TES22 JUN 2019     | 202.495        | 776           | 104%     | 1.998           |
| TES24 JUN 2019     | 14.778         | 50            | 118%     | 1.016           |
| TES32 JUN 2019     | 11.123         | 44            | 101%     | 170             |
| USD ABR 2019       | 292.586        | 1.831         | \$3.196  | 4.180           |
| MINI USD ABR 2019  | 11.382         | 712           | \$3.197  | 276             |
| COLCAP JUN 2019    | 1.060          | 27            | \$1.570  | 150             |

\* Los volúmenes informados corresponden al valor en millones de COP de las operaciones calzadas o registradas hasta las 03:45:00 p. m.  
\*\* El Open Interest corresponde al número de contratos de posición abierta al inicio de la jornada.

## MOVIMIENTO ACCIONARIO MARZO 28 DE 2019











| Especies Canasta EQTY (1) | Modalidad | Cantidad No. Acciones | Número de Oper. | Monto Millones | Pr. Promedio Pesos(2) | Pr. Inicial Pesos | Pr. Mínimo Pesos(3) | Pr. Máximo Pesos(3) | Pr. Último Pesos | Variac. Día (4) | Variac. Anual(5) | Comp. EQTY (6) | PROX. P. EXD. (7) INICIA | TERMINA     | Vr. Dividendo Anual Pesos | Cap. Bursátil Millones (8) | Valor en Libros | Utilidad por Acción |
|---------------------------|-----------|-----------------------|-----------------|----------------|-----------------------|-------------------|---------------------|---------------------|------------------|-----------------|------------------|----------------|--------------------------|-------------|---------------------------|----------------------------|-----------------|---------------------|
| BBVACOL                   | S         | -                     | -               | -              | -                     | -                 | -                   | -                   | 280,00           | 0,00%           | 5,26%            | 0,07%          | 07-JUN-2019              | 13-JUN-2019 | 15,90                     | 4.023.755,34               | 290,54          | 40,65               |
| BCOLOMBIA                 | C         | 172.466,00            | 103             | 6.671,79       | 38.684,65             | 38.820,00         | 38.320,00           | 39.020,00           | 38.520,00        | -0,77%          | 27,47%           | 9,49%          | 25-JUN-2019              | 2-JUL-2019  | 1.020,00                  | 37.619.250,28              | 23.067,03       | 2.635,07            |
| BOGOTA                    | C         | 2.200,00              | 4               | 145,20         | 66.000,00             | 66.880,00         | 66.000,00           | 66.000,00           | 66.000,00        | -1,32%          | -2,83%           | 2,59%          |                          |             | 3.240,00                  | 21.864.516,63              | 51.626,59       | 6.806,25            |
| BVC                       | C         | 5.323,00              | 6               | 64,20          | 12.060,00             | 12.020,00         | 12.060,00           | 12.060,00           | 12.060,00        | 0,33%           | 6,16%            | 0,26%          |                          |             | 500,00                    | 729.792,44                 | 8.070,97        | 2.028,37            |
| CELSIA                    | C         | 298.569,00            | 35              | 1.332,70       | 4.463,64              | 4.480,00          | 4.460,00            | 4.500,00            | 4.465,00         | -0,33%          | -1,11%           | 2,38%          | 15-ABR-2019              | 23-ABR-2019 | 170,00                    | 4.777.427,45               | 4.371,61        | 222,38              |
| CEMARGOS                  | C         | 810.502,00            | 156             | 6.354,44       | 7.840,12              | 7.820,00          | 7.780,00            | 7.950,00            | 7.880,00         | 0,77%           | -18,68%          | 3,29%          | 09-ABR-2019              | 15-ABR-2019 | 228,00                    | 10.445.423,72              | 5.854,42        | 38,81               |
| CLH                       | C         | 269.952,00            | 35              | 1.272,76       | 4.714,77              | 4.700,00          | 4.690,00            | 4.810,00            | 4.800,00         | 2,13%           | -46,07%          | 0,68%          |                          |             | 0,00                      | 2.775.736,04               | 7.925,18        | 129,59              |
| CNEC                      | C         | 67.836,00             | 28              | 728,26         | 10.735,65             | 10.760,00         | 10.580,00           | 10.800,00           | 10.580,00        | -1,67%          | 14,50%           | 0,22%          |                          |             | 0,00                      | 1.879.251,34               | 3.709,62        | -2.618,18           |
| CONCRET                   | C         | 1.308.220,00          | 77              | 649,46         | 496,45                | 420,00            | 430,00              | 550,00              | 462,00           | 10,00%          | -52,22%          | 0,13%          |                          |             | 0,00                      | 524.025,78                 | 1.261,79        | 81,54               |
| CORFICOLCF                | C         | 54.607,00             | 34              | 1.419,87       | 26.001,64             | 26.100,00         | 25.600,00           | 26.200,00           | 26.200,00        | 0,38%           | 10,08%           | 2,20%          | 29-ABR-2019              | 6-MAY-2019  | 500,00                    | 7.259.524,51               | 19.189,97       | 3.298,20            |
| ECOPETROL                 | C         | 7.697.706,00          | 427             | 25.940,15      | 3.369,85              | 3.370,00          | 3.345,00            | 3.405,00            | 3.370,00         | 0,00%           | 28,87%           | 10,79%         |                          |             | 89,00                     | 138.563.261,11             | 1.297,94        | 300,01              |
| ELCONDOR                  | C         | 824,00                | 2               | 0,96           | 1.160,00              | 1.195,00          | -                   | -                   | 1.195,00         | 0,00%           | 0,00%            | 0,14%          |                          |             | 51,00                     | 686.367,15                 | 1.672,84        | 164,41              |
| ENKA                      | S         | 1.151.949,00          | 2               | 9,10           | 7,90                  | 7,70              | -                   | -                   | 7,70             | 0,00%           | -3,75%           | 0,03%          |                          |             | 0,00                      | 90.657,68                  | 31,60           | 0,21                |
| ETB                       | C         | 686.563,00            | 30              | 192,71         | 280,69                | 287,00            | 275,00              | 288,00              | 282,00           | -1,74%          | -29,50%          | 0,10%          |                          |             | 0,00                      | 1.001.256,06               | 535,36          | 18,03               |
| EXITO                     | C         | 120.266,00            | 57              | 1.737,13       | 14.444,07             | 14.500,00         | 14.340,00           | 14.600,00           | 14.420,00        | -0,55%          | -12,50%          | 2,86%          | 02-ABR-2019              | 8-ABR-2019  | 243,20                    | 6.454.454,24               | 14.339,05       | 685,17              |
| FABRICATO                 | S         | 550.000,00            | 3               | 3,94           | 7,15                  | 7,30              | -                   | -                   | 7,30             | 0,00%           | -9,88%           | 0,04%          |                          |             | 0,00                      | 67.173,49                  | 54,70           | -2,31               |
| GEB                       | C         | 1.345.669,00          | 83              | 2.769,76       | 2.058,28              | 2.055,00          | 2.050,00            | 2.060,00            | 2.050,00         | -0,24%          | 0,99%            | 5,98%          |                          |             | 115,00                    | 18.821.412,89              | 1.262,38        | 162,31              |
| GRUBOLIVAR                | S         | 4.700,00              | 4               | 241,47         | 51.376,60             | 51.440,00         | 51.300,00           | 51.380,00           | 51.380,00        | -0,12%          | -2,13%           | 0,18%          | 09-ABR-2019              | 15-ABR-2019 | 568,00                    | 4.058.522,23               | 110.051,61      | 14.070,03           |
| GRUPOARGOS                | C         | 212.277,00            | 79              | 3.755,74       | 17.692,63             | 17.700,00         | 17.520,00           | 18.000,00           | 17.800,00        | 0,56%           | -5,42%           | 5,50%          |                          |             | 310,00                    | 14.661.291,16              | 24.080,47       | 1.056,94            |
| GRUPOVAL                  | C         | 125.249,00            | 25              | 149,07         | 1.190,16              | 1.220,00          | 1.180,00            | 1.215,00            | 1.215,00         | -0,41%          | 4,74%            | 0,63%          |                          |             | 48,00                     | 27.142.575,59              | 777,18          | 111,86              |
| GRUPOSURA                 | C         | 222.992,00            | 126             | 7.932,92       | 35.574,90             | 35.520,00         | 35.020,00           | 36.000,00           | 36.000,00        | 1,35%           | -3,43%           | 8,57%          |                          |             | 518,00                    | 20.677.876,23              | 38.963,45       | 1.389,91            |
| ISA                       | C         | 256.032,00            | 170             | 4.088,48       | 15.968,64             | 16.300,00         | 15.900,00           | 16.200,00           | 15.900,00        | -2,45%          | 19,37%           | 7,37%          |                          |             | 542,00                    | 17.612.078,51              | 9.442,70        | 1.098,38            |
| MINEROS                   | C         | 181.599,00            | 16              | 391,09         | 2.153,57              | 2.130,00          | 2.130,00            | 2.170,00            | 2.170,00         | 1,88%           | -9,58%           | 0,23%          | 04-ABR-2019              | 10-ABR-2019 | 156,00                    | 567.861,66                 | 2.762,69        | 322,22              |
| NUTRESA                   | C         | 169.022,00            | 63              | 4.305,19       | 25.471,20             | 25.700,00         | 25.300,00           | 26.240,00           | 25.600,00        | -0,39%          | -1,46%           | 6,29%          | 09-ABR-2019              | 15-ABR-2019 | 566,40                    | 11.779.160,52              | 17.879,92       | 1.080,94            |
| OCCIDENTE                 | C         | -                     | -               | -              | -                     | -                 | -                   | -                   | 38.500,00        | 0,00%           | -1,28%           | 0,57%          | 25-ABR-2019              | 2-MAY-2019  | 1.680,00                  | 6.002.140,34               | 25.168,26       | 2.385,33            |
| PFAVAL                    | C         | 4.727.439,00          | 197             | 5.734,60       | 1.213,05              | 1.225,00          | 1.205,00            | 1.225,00            | 1.225,00         | 0,00%           | 5,15%            | 5,05%          |                          |             | 48,00                     | 27.142.575,59              | 777,18          | 111,86              |
| PFAVH                     | C         | 302.413,00            | 91              | 486,86         | 1.609,92              | 1.620,00          | 1.590,00            | 1.645,00            | 1.620,00         | 0,00%           | -45,82%          | 0,55%          | 20-MAY-2019              | 24-MAY-2019 | 98,60                     | 551.622,83                 | 3.113,31        | -6,12               |
| PBFCOLM                   | C         | 737.281,00            | 335             | 29.550,19      | 40.079,96             | 39.940,00         | 39.720,00           | 40.400,00           | 39.780,00        | -0,40%          | 35,86%           | 10,47%         | 25-JUN-2019              | 2-JUL-2019  | 1.020,00                  | 37.619.250,28              | 23.067,03       | 2.635,07            |
| PFCEMARGOS                | C         | 72.313,00             | 36              | 472,42         | 6.532,97              | 6.510,00          | 6.500,00            | 6.550,00            | 6.550,00         | 0,61%           | -22,30%          | 1,41%          | 09-ABR-2019              | 15-ABR-2019 | 228,00                    | 10.445.423,72              | 5.854,42        | 38,81               |
| PFCEMARGOS                | S         | -                     | -               | -              | -                     | -                 | -                   | -                   | 22.300,00        | 0,00%           | 10,29%           | 0,23%          | 29-ABR-2019              | 6-MAY-2019  | 824,55                    | 7.259.524,51               | 19.189,97       | 3.298,20            |
| PFCEMARGOS                | C         | 132.089,00            | 78              | 4.881,67       | 36.957,40             | 37.100,00         | 36.120,00           | 37.400,00           | 37.400,00        | 0,81%           | 24,17%           | 3,32%          | 28-MAR-2019              | 3-ABR-2019  | 800,00                    | 4.038.956,30               | 21.991,86       | 2.559,58            |
| PFGRUPOARG                | C         | 45.541,00             | 24              | 674,07         | 14.801,36             | 14.900,00         | 14.740,00           | 14.980,00           | 14.980,00        | 0,54%           | -8,66%           | 3,23%          |                          |             | 310,00                    | 14.661.291,16              | 24.080,47       | 1.056,94            |
| PFGRUPOSURA               | C         | 31.063,00             | 50              | 1.037,42       | 33.397,13             | 33.920,00         | 33.120,00           | 34.600,00           | 33.580,00        | -1,00%          | -5,67%           | 3,73%          |                          |             | 518,00                    | 20.677.876,23              | 38.963,45       | 1.389,91            |
| PVILLAS                   | S         | -                     | -               | -              | -                     | -                 | -                   | -                   | 4.000,00         | 0,00%           | -37,40%          | 0,00%          |                          |             | 324,00                    | 1.144.991,31               | 6.841,59        | 658,12              |
| PROMIGAS                  | C         | 4.746,00              | 17              | 25,36          | 5.343,06              | 5.360,00          | 5.350,00            | 5.350,00            | 5.350,00         | -0,19%          | -30,43%          | 0,92%          | 12-ABR-2019              | 22-ABR-2019 | 441,00                    | 6.071.437,03               | 2.657,63        | 613,55              |
| PROTECCION                | S         | -                     | -               | -              | -                     | -                 | -                   | -                   | 105.000,00       | 0,00%           | -4,55%           | 0,03%          | 04-ABR-2019              | 10-ABR-2019 | 7.242,00                  | 2.667.781,83               | 57.360,87       | 10.804,90           |
| TERPEL                    | C         | 20.777,00             | 2               | 208,08         | 10.014,96             | 10.000,00         | 10.000,00           | 10.400,00           | 10.400,00        | 4,00%           | -19,38%          | 0,46%          |                          |             | 538,19                    | 1.886.814,85               | 9.822,51        | 754,97              |
| VALSIMESA                 | S         | -                     | -               | -              | -                     | -                 | -                   | -                   | 5.300,00         | 0,00%           | 45,60%           | 0,02%          |                          |             | 307,40                    | 196.745,49                 | 6.978,59        | 443,92              |
| VILLAS                    | S         | 405,00                | 2               | 1,96           | 4.830,00              | 5.100,00          | -                   | -                   | 5.100,00         | 0,00%           | -16,39%          | 0,01%          |                          |             | 324,00                    | 1.144.991,31               | 6.841,59        | 658,12              |

| Otras Especies (1) | Modalidad | Cantidad No Acciones | Número de Oper. | Monto Millones | Pr. Promedio Pesos(2) | Pr. Inicial Pesos | Pr. Mínimo Pesos(3) | Pr. Máximo Pesos(3) | Pr. Último Pesos | Variac. Día (4) | Variac. Anual(5) | Fecha       | ULTIMO MOVIMIENTO DE LA ESPECIE P. Medio | P. Cierre | P.P. Exd. (7) | Cap. Bursátil Millones (8) | Valor en Libros |
|--------------------|-----------|----------------------|-----------------|----------------|-----------------------|-------------------|---------------------|---------------------|------------------|-----------------|------------------|-------------|--|-----------|---------------|----------------------------|-----------------|
| GAS NATURAL        | S         | 25,00                | 2               | 2,00           | 79.980,00             | 73.800,00         | 0,00                | 0,00                | 73.800,00        | 0,00%           | -11,32%          | 27-JUN-2018 | 73.800,00                                | 73.800,00 |               | 494.610,40                 | 13.397,69       |
| COLCAP             | C         | 1.058.579,00         | 19              | 16.755,02      | 15.827,84             | 15.924,00         | 15.768,50           | 15.890,00           | 15.768,50        | -0,98%          | 7,51%            | 27-MAR-2019 | 15.979,03                                | 15.924,00 |               | 473,06                     | 17.160,00       |
| POPULAR            | S         | 110.587,00           | 5               | 32,57          | 294,56                | 278,00            | 285,00              | 300,00              | 285,00           | 2,52%           | -37,77%          | 26-FEB-2019 | 278,00                                   | 278,00    | 25-ABR-2019   | 2.201.718,05               | 316,02          |

(1) La Canasta EQTY se recalcula trimestralmente evaluando la frecuencia y rotación de cada especie. (2) El precio medio es calculado al tomar el volumen total de todas las operaciones de contado realizadas en el día de negociación, dividido entre la cantidad total de acciones negociadas en el mismo día. (3) Los precios mayor y menor son calculados tomando solo las operaciones de contado del día de negociación que han cumplido con el criterio de marcación de precio definido en el artículo 3.3.5.3 de la Circular Única de la BVC. (4) La variación diaria se calcula considerando el cambio entre el precio de cierre del día y el último precio de cierre de la acción.



**ÍNDICE DE MILLONARIOS** (Datos del 28 de Marzo 2019)

|  | Patrimonio neto total | Último cambio YTD(\$) | Cambio YTD(\$) |
|--|-----------------------|-----------------------|----------------|
|  JEFF BEZOS              | 146.00 MILLONES       | 1.42 BILLONES         | 21.0 BILL.     |
|  WILLIAM HENRY GATES III | 100.00 MILLONES       | 80.2 MILLONES         | 9.58 BILL.     |
|  BERNARD ARNAULT         | 85.700 MILLONES       | 286 MILLONES          | 17.1 BILL.     |
|  WARREN E. BUFFETT       | 82.100 MILLONES       | 450 MILLONES          | 1.69 BILL.     |
|  AMANCIO ORTEGA GAONA    | 66.100 MILLONES       | 1.22 BILLONES         | 7.46 BILL.     |
|  MARK ZUCKERBERG         | 65.300 MILLONES       | 684 MILLONES          | 13.3 BILL.     |
|  LARRY PAGE              | 57.200 MILLONES       | 468 MILLONES          | 5.90 BILL.     |
|  LAWRENCE JOSEPH ELLISON | 56.700 MILLONES       | 385 MILLONES          | 7.42 BILL.     |
|  CARLOS SLIM HELÚ        | 55.600 MILLONES       | 1.03 BILLONES         | 877 MILL.      |
|  SERGEY BRIN             | 55.600 MILLONES       | 451 MILLONES          | 5.74 BILL.     |

Fuente: Bloomberg / Cifras en dólares

| Yield (9) | QTOBIN (10) | RPG (11) | YTD (12) | COMP. COLCAP(13) | COMP. COLS(14) | Especies Canasta EOTY(1) |
|-----------|-------------|----------|----------|------------------|----------------|--------------------------|
| 5,68%     | 0,96        | 6,89     | 5,66%    | 0,00%            | 0,00%          | BBVACOL                  |
| 2,65%     | 1,67        | 14,62    | 26,71%   | 6,78%            | 0,00%          | BCOLOMBIA                |
| 4,91%     | 1,28        | 9,70     | 18,28%   | 2,47%            | 0,00%          | BOGOTA                   |
| 4,15%     | 1,49        | 5,95     | 0,67%    | 0,24%            | 14,35%         | BVC                      |
| 3,81%     | 1,02        | 20,08    | 11,63%   | 2,26%            | 0,00%          | CELSIA                   |
| 2,89%     | 1,35        | 203,04   | 13,22%   | 3,13%            | 0,00%          | CEMARGOS                 |
| 0,00%     | 0,61        | 37,04    | 29,73%   | 0,64%            | 0,00%          | CLH                      |
| 0,00%     | 2,85        | -4,04    | 9,75%    | 0,20%            | 12,89%         | CNEC                     |
| 0,00%     | 0,37        | 5,67     | 25,54%   | 0,13%            | 7,87%          | CONCRETE                 |
| 1,91%     | 1,37        | 7,94     | 59,76%   | 2,10%            | 0,00%          | CORFICOLCF               |
| 2,64%     | 2,60        | 11,23    | 27,41%   | 16,13%           | 0,00%          | ECOPETROL                |
| 4,27%     | 0,71        | 7,27     | 8,64%    | 0,00%            | 8,67%          | ELCONDOR                 |
| 0,00%     | 0,24        | 36,67    | 10,00%   | 0,00%            | 1,66%          | ENKA                     |
| 0,00%     | 0,53        | 15,64    | 12,35%   | 0,09%            | 5,74%          | ETB                      |
| 1,69%     | 1,01        | 21,05    | 16,29%   | 2,73%            | 0,00%          | EXITO                    |
| 0,00%     | 0,13        | -3,16    | 21,67%   | 0,00%            | 2,29%          | FABRICATO                |
| 5,61%     | 1,62        | 12,63    | 15,82%   | 5,69%            | 0,00%          | GEB                      |
| 1,11%     | 0,47        | 3,65     | 0,75%    | 0,00%            | 10,61%         | GRUBOLIVAR               |
| 1,74%     | 0,74        | 16,84    | 5,33%    | 5,24%            | 0,00%          | GRUPOARGOS               |
| 3,95%     | 1,56        | 10,86    | 31,35%   | 0,60%            | 0,00%          | GRUPOAVAL                |
| 1,44%     | 0,92        | 25,90    | 12,08%   | 8,16%            | 0,00%          | GRUPOSURA                |
| 3,41%     | 1,68        | 14,48    | 13,73%   | 7,02%            | 0,00%          | ISA                      |
| 7,19%     | 0,79        | 6,71     | 6,11%    | 0,00%            | 15,46%         | MINEROS                  |
| 2,21%     | 1,43        | 23,68    | 8,94%    | 5,99%            | 0,00%          | NUTRESA                  |
| 4,36%     | 1,53        | 16,14    | 1,32%    | 0,00%            | 0,00%          | OCCIDENTE                |
| 3,92%     | 1,58        | 10,95    | 22,62%   | 4,81%            | 0,00%          | PFIVAL                   |
| 6,09%     | 0,52        | -264,71  | -2,41%   | 0,52%            | 0,00%          | PFVAH                    |
| 2,56%     | 1,72        | 15,10    | 26,69%   | 13,91%           | 0,00%          | PFBCOLOM                 |
| 3,48%     | 1,12        | 168,77   | 11,97%   | 1,34%            | 0,00%          | PFCEMARGOS               |
| 3,70%     | 1,16        | 6,76     | 53,79%   | 0,00%            | 13,57%         | PFCCORFICOL              |
| 2,14%     | 1,70        | 14,61    | 20,96%   | 3,17%            | 0,00%          | PFDAVINDA                |
| 2,07%     | 0,62        | 14,17    | 3,31%    | 3,08%            | 0,00%          | PFGRUPOARG               |
| 1,54%     | 0,86        | 24,16    | 8,04%    | 3,55%            | 0,00%          | PFGRUPOSURA              |
| 8,10%     | 0,62        | 6,08     | 0,00%    | 0,00%            | 0,02%          | PFVILLAS                 |
| 8,24%     | 2,01        | 8,72     | -0,56%   | 0,00%            | 0,00%          | PROMIGAS                 |
| 6,90%     | 1,83        | 9,72     | 0,00%    | 0,00%            | 1,85%          | PROTECCION               |
| 5,17%     | 1,06        | 13,78    | 8,33%    | 0,00%            | 0,00%          | TERPEL                   |
| 5,80%     | 0,76        | 11,94    | 17,00%   | 0,00%            | 1,09%          | VALSIMESA                |
| 6,35%     | 0,79        | 7,75     | 0,00%    | 0,00%            | 0,00%          | VILLAS                   |

Variación porcentual del precio de cierre de hoy con el primer día hábil del año. (13) La participación porcentual de cada acción en el COLCAP se calcula teniendo en cuenta el último precio de cierre y la ponderación fija que se asigna trimestralmente. (14) La participación porcentual de cada acción en el COLS se calcula teniendo en cuenta el último precio de cierre y la ponderación fija que se asigna trimestralmente.

C. Continuo S. Subasta

Fuente: BVC

**DOW JONES**



Fuente: Bloomberg

**NASDAQ**



Fuente: Bloomberg

**STANDARD & POOR'S**



Fuente: Bloomberg

**IBEX**



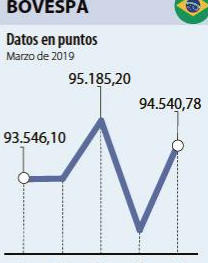
Fuente: Bloomberg

**NIKKEI**



Fuente: Bloomberg

**BOVESPA**



Fuente: Bloomberg

**FONDOS DE INVERSIÓN COLECTIVA CATEGORIZADOS**

DATOS DEL 26 DE MARZO DE 2019

| CATEGORIA DE FIC / ADMINISTRADOR                     | NOMBRE FIC                                 | RENTABILIDAD EFECTIVA ANUAL |               |           |
|--|--|-----------------------------|---------------|-----------|
|  |  | MENSUAL (%)                 | SEMESTRAL (%) | ANUAL (%) |
| <b>FONDOS RENTA FIJA NACIONAL LIQUIDEZ</b>           |  |                             |               |           |
| ACCIONES Y VALORES                                   | FIC ACCIVAL VISTA - ÚNICA                  | 4,070                       | 3,327         | 3,613     |
| ALIANZA FIDUCIARIA                                   | ABIERTO ALIANZA - TIPO A                   | 3,124                       | 2,490         | 2,757     |
| FIDUCIARIA BANCOLOMBIA S.A.                          | FIDUCUENTA - ÚNICA                         | 3,903                       | 3,224         | 3,453     |
| BBVA FIDUCIARIA                                      | BBVA EFECTIVO - CLIENTE INVERSIONISTA      | 4,159                       | 3,400         | 3,645     |
| BTG PACTUAL  | BTG PACTUAL - LIQUIDEZ - CLASE A           | 4,620                       | 3,365         | 3,715     |
| CREDICORP CAPITAL S.A.                               | FONVAL - ÚNICA                             | 4,300                       | 3,481         | 3,772     |
| FIDUCIARIA BOGOTA S.A.                               | SUMAR - HASTA 97 SMMLV                     | 3,092                       | 2,214         | 2,514     |
| FIDUCIARIA CORFICOLOMBIANA S.A.                      | FIC VALOR PLUS I - TP1                     | 3,384                       | 2,484         | 2,805     |
| FIDUCIARIA DAVIVIENDA                                | FIC CONSOLIDAR - ÚNICA                     | 4,038                       | 3,128         | 3,461     |
| FIDUCOLMENA  | RENTAFACIL - PERSONA NATURAL Y PYME        | 3,352                       | 2,944         | 3,350     |
| FIDUOCCIDENTE S.A.                                   | FIC OCCIRENTA - PYMES Y PERSONA NATURAL    | 4,392                       | 3,393         | 3,763     |
| FIDUCOOMEVA  | FIC ABIERTO AVANZAR VISTA - RETAIL         | 3,339                       | 2,584         | 3,194     |
| FIDUPOPULAR  | RENTAR - RENTAR TP1                        | 3,602                       | 3,148         | 3,484     |
| OLD MUTUAL SOCIEDAD FIDUC S.A.                       | OLD MUTUAL EFECTIVO - TIPO D               | 3,839                       | 3,213         | 3,708     |
| ULTRASERFINCO S.A.                                   | ULTRASERFINCO - LIQUIDEZ - P3              | 3,284                       | 2,828         | 3,246     |
| VALORES BANCOLOMBIA S.A.                             | RENTA LIQUIDEZ - ÚNICA                     | 3,872                       | 3,178         | 3,468     |
| <b>FONDOS RENTA FIJA NACIONAL ENTIDADES PÚBLICAS</b> |  |                             |               |           |
| CREDICORP CAPITAL FIDUCIARIA S.A.                    | FIDUCREDICORP VISTA - ÚNICA                | 4,202                       | 3,449         | 3,679     |
| FIDUCIARIA BANCOLOMBIA S.A.                          | FIDUEXCEDENTES - ÚNICA                     | 3,960                       | 3,246         | 3,441     |
| FIDUAGRARIA  | FIC 600 - RETAIL                           | 2,979                       | 2,960         | 3,427     |
| FIDUCIARIA BOGOTA S.A.                               | FIDUGOB - HASTA 10.834 SMMLV               | 4,419                       | 3,538         | 3,807     |
| FIDUCIARIA CORFICOLOMBIANA S.A.                      | CONFIANZA PLUS - ÚNICA                     | 4,124                       | 3,155         | 3,323     |
| FIDUPOPULAR  | FIDULIQUIDEZ - FIDULIQUIDEZ TP11           | 3,507                       | 2,775         | 3,138     |
| ITAU ASSET MANAGEMENT                                | ITAU MONEY MARKET - TIPO A                 | 4,452                       | 3,286         | 3,651     |
| <b>FONDOS RENTA FIJA NACIONAL CORTO PLAZO</b>        |  |                             |               |           |
| FIDUCIARIA BANCOLOMBIA S.A.                          | FIDURENTA - PARTICIPACION 30               | 5,576                       | 4,277         | 4,597     |
| BBVA FIDUCIARIA                                      | BBVA FAM - CLIENTE INVERSIONISTA           | 5,326                       | 3,552         | 3,889     |
| BBVA FIDUCIARIA                                      | BBVA PLAZO 30 - ÚNICA                      | 5,685                       | 4,095         | 4,452     |
| CREDICORP CAPITAL S.A.                               | FONVAL DEUDA CORPORATIVA - ÚNICA           | 5,079                       | 3,715         | 4,519     |
| FIDUAGRARIA  | CONFIRENTA - ÚNICA                         | 4,596                       | 3,304         | 3,540     |
| FIDUOCCIDENTE S.A.                                   | FIC OCCIBONOS - ÚNICA                      | 5,554                       | 3,746         | 4,121     |
| FIDUPOPULAR  | RENTAR 30 - ÚNICA                          | 5,116                       | 3,460         | 4,694     |
| ITAU ASSET MANAGEMENT                                | ITAU CORTO PLAZO - TIPO A                  | 5,813                       | 3,788         | 4,183     |
| ULTRASERFINCO S.A.                                   | ESPARTA 30 - ÚNICA                         | 4,544                       | 4,116         | 4,651     |
| <b>FONDOS RENTA FIJA NACIONAL MEDIANO PLAZO</b>      |  |                             |               |           |
| ACCIONES Y VALORES                                   | FIC ACCIVAL RENTA FIJA 180 - ÚNICA         | 7,053                       | -             | -         |
| ALIANZA FIDUCIARIA                                   | ALIANZA RENTA FIJA 90 - TIPO A1            | 4,477                       | 3,726         | 3,912     |
| BTG PACTUAL  | DEUDA PRIVADA - CLASE A                    | 7,381                       | 4,705         | 5,241     |
| FIDUAGRARIA  | RENTAPAIS - ÚNICA                          | 3,387                       | -             | -         |
| FIDUCIARIA BANCOLOMBIA S.A.                          | PLAN SEMILLA - ÚNICA                       | 7,626                       | 5,209         | 5,396     |
| FIDUCIARIA CORFICOLOMBIANA S.A.                      | DEUDA CORPORATIVA - ÚNICA                  | 6,531                       | 3,907         | -         |
| FIDUCIARIA DAVIVIENDA                                | DAVIPLUS RENTA FIJA PESOS - ÚNICA          | 6,303                       | 3,667         | 3,767     |
| ITAU ASSET MANAGEMENT                                | ITAU MEDIANO PLAZO - ÚNICA                 | 9,681                       | 4,922         | 5,201     |
| ULTRASERFINCO S.A.                                   | ESPARTA 180 - ÚNICA                        | 4,923                       | 4,189         | 4,677     |
| <b>FONDOS RENTA FIJA NACIONAL LARGO PLAZO</b>        |  |                             |               |           |
| BTG PACTUAL S.A.                                     | DEUDA PÚBLICA - CLASE A                    | 12,033                      | 7,563         | 5,402     |
| FIDUCIARIA BANCOLOMBIA S.A.                          | RENTA FIJA PLAZO - ÚNICA                   | 13,299                      | 7,865         | 6,647     |
| FIDUCIARIA BOGOTA S.A.                               | ÓPTIMO - ÚNICA                             | 23,579                      | 8,735         | 5,361     |
| ITAU ASSET MANAGEMENT                                | ITAU LARGO PLAZO - ÚNICA                   | 22,850                      | 7,902         | 4,176     |
| <b>FONDOS ACCIONARIO NACIONAL</b>                    |  |                             |               |           |
| ACCIONES Y VALORES                                   | FIC ACCIVAL ACCIONES NACIÓN - ÚNICA        | 75,343                      | 10,972        | 6,483     |
| ALIANZA FIDUCIARIA                                   | FONDO ACCIONES - TIPO A                    | 94,957                      | 15,945        | 11,319    |
| BTG PACTUAL  | ACCIONES COLOMBIA - CLASE A                | 66,926                      | 18,167        | 11,834    |
| CREDICORP CAPITAL S.A.                               | FONVAL ACCIONES DINAMICO - ÚNICA           | 93,150                      | 19,994        | 12,317    |
| CREDICORP CAPITAL S.A.                               | FONVAL ACCIONES VALOR - ÚNICA              | 45,371                      | -1,461        | -5,561    |
| FIDUBOGOTA   | FIDUACCIÓN - ÚNICA                         | 62,731                      | 17,566        | 10,967    |
| FIDUCIARIA BANCOLOMBIA S.A.                          | RENTA ACCIONES - ÚNICA                     | 93,218                      | 20,774        | 7,401     |
| FIDUCIARIA CORFICOLOMBIANA S.A.                      | ACCIONES PLUS - ÚNICA                      | 86,181                      | 15,952        | -         |
| ULTRASERFINCO S.A.                                   | "SERFINCO ACCIONES" - ÚNICA                | 86,108                      | 21,558        | 8,337     |
| ULTRASERFINCO S.A.                                   | ULTRASERFINCO GEA - ÚNICA                  | 62,136                      | 29,140        | 6,762     |
| VALORES BANCOLOMBIA S.A.                             | RENTA VARIABLE COLOMBIA - ÚNICA            | 91,798                      | 20,735        | 7,247     |
| <b>FONDO DE RENTA FIJA INTERNACIONAL</b>             |  |                             |               |           |
| ALIANZA FIDUCIARIA                                   | ALIANZA RENTA FIJA MDOS EMERG - TIPO A     | -                           | -             | -         |
| BTG PACTUAL  | RENTA FIJA INTERNACIONAL - CLASE A         | 42,253                      | 19,665        | 13,922    |
| CREDICORP CAPITAL S.A.                               | FONVAL DEUDA CORPORATIVA LATAM - ÚNICA     | 20,111                      | 12,334        | 3,782     |
| CREDICORP CAPITAL S.A.                               | FONVAL GLOBAL RENTA FIJA - ÚNICA           | 20,262                      | 6,520         | 3,399     |
| <b>FONDO ACCIONARIO INTERNACIONAL</b>                |  |                             |               |           |
| BTG PACTUAL  | ACCIONES INTERNACIONALES - CLASE A         | 27,629                      | -0,461        | 12,768    |
| CREDICORP CAPITAL S.A.                               | FONVAL ACCIONES RECURSOS NATURALES - ÚNICA | -15,000                     | -10,727       | -14,640   |
| CREDICORP CAPITAL S.A.                               | FONVAL GLOBAL ACCIONES - ÚNICA             | 4,858                       | -5,395        | 1,305     |
| VALORES BANCOLOMBIA S.A.                             | RENTA ALTA CONVICCIÓN - ÚNICA              | 15,191                      | -3,009        | -0,050    |
| FIDUCIARIA CORFICOLOMBIANA S.A.                      | ACCIONES GLOBALES - ÚNICA                  | 23,586                      | 1,243         | -         |
| <b>FONDO DE ALTO RENDIMIENTO NACIONAL</b>            |  |                             |               |           |
| CREDICORP CAPITAL S.A.                               | FONVAL RENTA FIJA ALTO RENDIMIENTO - ÚNICA | 3,994                       | 3,888         | -         |
| FIDUCIARIA CORFICOLOMBIANA S.A.                      | CAPITAL PLUS - ÚNICA                       | 5,299                       | 3,914         | 4,116     |
| FIDUPOPULAR  | RENTAR CAPITAL - ÚNICA                     | 6,070                       | 4,730         | 5,028     |
| FIDUOCCIDENTE S.A.                                   | FIC RENTA FIJA DINAMICA - ÚNICA            | 5,408                       | 3,859         | 4,481     |
| OLD MUTUAL SOCIEDAD FIDUC S.A.                       | OLD MUTUAL MULTIPLAZO - TIPO D             | 5,915                       | 4,671         | 5,181     |
| ULTRASERFINCO S.A.                                   | ESPARTA PLUS - ÚNICA                       | 5,181                       | 4,388         | 5,166     |

NOTAS: - La información de cada categoría corresponde al Grupo de Participación Retail. - Las rentabilidades se encuentran expresadas en términos efectivos anuales y no son indicativas de futuros resultados. - El inversionista debe tener en cuenta otros factores tales como la política de inversión y el perfil de riesgo de cada Fondo de Inversión Colectiva. - La información contenida es solo una guía general y no debe ser usada como base para la toma de decisiones de inversión o desinversión.

Fuente: www.sifcolombia.com