

ACCIONES

La más tranzada
Millones de pesos
Mayo 28

ISA
▶ 132.395,53

Alzas
Precio de cierre
Mayo 28

CLH
\$4.720,00
3,74%

Bajas
Precio de cierre
Mayo 28

PFAVH
\$1.715,00
-7,80%

Fuente: BVC

BONOS DE DEUDA PÚBLICA

(CIFRAS EN PESOS)

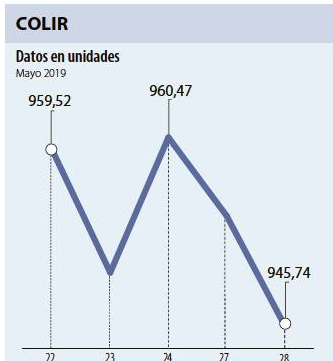
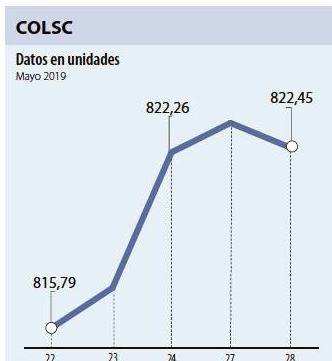
VCTO.	TASA FIJA	CIERRE*	VCTO.	UVR	CIERRE*
MAR-17			MAY-17		
JUN-17			ABR-19		
OCT-18			MAR-21	1.748	
NOV-18			FEB-23	2.307	
SEP-19			MAY-25		
JUL-20	4.421		MAR-33		
MAY-22	5.255		ABR-35	3.586	
JUL-24	5.760				
AGO-26	6.227				
ABR-28	6.490				
SEP-30	6.734				

Fuente: ICAP SECURITIES COLOMBIA. Estos reportes pertenecen a comportamientos mensuales y no diarios. Casillas * cierre en blanco: Valores no operados en el día.

ADR LATINOAMERICANOS

NOMBRE	CIERRE (DLRS)
AMERICA-SPON ADR	13,93
AMERICAN RENAL A	6,22
BANCO CHILE-ADR	27,76
BANCO LATINOAM-E	20,33
BANCO MACRO-ADR	48,81
BANCO SANTAN-ADR	4,41
BANCOCOLMBIA-ADR	44,91
BBVA BANCO F-ADR	9,05
BRADESCO-ADR	8,76
BUENAVENTURA-ADR	14,33
CEMEX SAB-SP ADR	4,03
CEMIG SA-ADR	3,45
COCA-COLA F-ADR	62,35
COPA HOLDIN-CLA	90,91
COPEL-ADR PR B	11,26
CPFL ENERGIA-ADR	14,65
EMBOT ANDINA-ADR	19,3
EMBOT ANDINA-ADR	16,97
EMBRAER SA-ADR	18,94
FOMENTO ECON-ADR	95,24
GERDAU SA-ADR	3,46
GOL-ADR	13,04
GRUPO AEROPU-ADR	160,68
GRUPO AEROPU-ADR	101,26
READY CAPITAL CO	14,75
GRUPO TELECOM-ADR	9,35
INDUS BACHOC-ADR	52,82
IRSA SA-ADR	9,4

Fuente: Bloomberg



OPCIONES Y FUTUROS BVC

INSTRUMENTO	VOLUMEN (COP)*	No. CONTRATOS	PRECIO	OPEN INTEREST**
ECOPETROL JUN 2019	882	311	\$2.836	2.892
PFAVH JUN 2019	118	70	\$1.684	5.003
TES22 JUN 2019	56.976	218	10586	2.584
TES24 JUN 2019	38.280	130	11886	686
TES26 JUN 2019	16.074	60	10796	487
TES20 JUN 2019	13.385	50	10796	909
TES32 JUN 2019	12.099	48	10196	272
TES25 JUN 2019	10.064	40	10196	154
USD JUN 2019	240.626	1.429	\$3.368	5.049
MINI USD JUN 2019	11.627	694	\$3.351	1.222
COLCAP JUN 2019	920	25	\$1.472	360
	218	90	\$48	20











* Los volúmenes informados corresponden al valor en millones de COP de las operaciones calzadas o registradas hasta las 03:45:00 p. m.
**El Open Interest corresponde al número de contratos de posición abierta al inicio de la jornada.

MOVIMIENTO ACCIONARIO MAYO 28 DE 2019

Especies Canasta EQTY (1)	Modalidad	Cantidad No. Acciones	Número de Oper.	Monto Millones	Pr. Promedio Pesos(2)	Pr. Inicial Pesos	Pr. Mínimo Pesos(3)	Pr. Máximo Pesos(3)	Pr. Último Pesos	Variac. Día (4)	Variac. Anual (5)	Comp. EQTY (6)	PROX. P. EXD. (7) INICIA	PROX. P. EXD. (7) TERMINA	Vr. Dividendo Anual Pesos	Cap. Bursátil Millones (8)	Valor en Libros	Utilidad por Acción
BBVACOL	C	4.833,00	1	1,50	310,00	310,00	-	-	310,00	0,00%	6,90%	0,08%	07-JUN-2019	13-JUN-2019	19,09	4.440.993,21	302,11	38,18
BCOLOMBIA	C	710.283,00	130	25.301,45	35.621,65	35.520,00	35.520,00	36.020,00	35.600,00	0,23%	5,95%	9,38%	25-JUN-2019	2-JUL-2019	1.092,00	35.326.135,00	24.560,08	2.823,52
BMC	S	200.000,00	1	276,00	1.380,00	1.405,00	1.380,00	1.380,00	1.380,00	-1,78%	86,49%	0,02%	-	-	168,73	81.694,66	1.345,43	188,93
BOGOTA	C	23.317,00	26	1.538,06	65.963,22	66.500,00	65.500,00	67.000,00	65.500,00	-1,50%	-6,03%	2,75%	28-MAY-2019	4-JUN-2019	3.840,00	21.698.876,35	55.127,18	8.526,64
BVC	C	17.684,00	7	214,04	12.103,71	12.000,00	12.000,00	12.160,00	12.160,00	1,33%	13,22%	0,28%	26-AGO-2019	30-AGO-2019	50,00	735.843,78	8.156,46	646,84
CELSIA	C	155.104,00	26	668,04	4.307,07	4.365,00	4.250,00	4.350,00	4.300,00	-1,49%	-5,49%	2,41%	17-JUL-2019	23-JUL-2019	184,00	4.600.881,98	4.841,17	507,26
CEMARGOS	C	2.142.571,00	179	15.157,01	7.074,21	7.120,00	7.070,00	7.150,00	7.070,00	-0,70%	-23,15%	3,61%	28-JUN-2019	5-JUL-2019	242,00	9.391.234,40	6.215,24	131,17
CLH	C	386.489,00	63	1.813,72	4.692,82	4.550,00	4.550,00	4.720,00	4.720,00	3,74%	-43,13%	0,71%	-	-	0,00	2.729.473,77	4.989,69	352,67
CNEC	C	538,00	2	5,43	10.100,00	10.240,00	-	-	10.240,00	0,00%	8,47%	0,22%	-	-	0,00	1.817.210,88	3.762,03	-399,85
CONCONCRET	C	78.950,00	5	39,29	497,68	495,00	491,00	503,00	491,00	-0,81%	-41,13%	0,15%	-	-	0,00	556.919,18	1.292,16	67,56
CORFICOLCF	C	349.018,00	60	7.924,72	22.705,75	23.360,00	22.700,00	23.360,00	22.700,00	-2,83%	-7,65%	2,04%	1.657,90	1.657,90	1.657,90	6.688.012,51	22.514,47	6.100,14
ECOPETROL	C	29.574.029,00	752	83.424,77	2.820,88	2.950,00	2.805,00	2.945,00	2.815,00	-4,58%	-2,93%	9,85%	225,00	225,00	225,00	115.743.495,55	1.391,49	281,06
ELCONDOR	C	144.009,00	9	175,82	1.220,90	1.245,00	1.210,00	1.275,00	1.275,00	2,41%	13,84%	0,16%	12-JUL-2019	18-JUL-2019	52,50	732.316,42	1.816,93	200,49
ENKA	S	-	-	-	-	-	-	-	-	7,70	0,00%	2,67%	0,03%	0,00	0,00	90.657,68	3.208,07	0,36
ESTRA	S	-	-	-	-	-	-	-	139,00	0,00%	-43,27%	0,00%	-	-	0,00	9.897,63	371,21	17,14
ETB	C	429.549,00	14	101,67	236,69	239,00	235,00	238,00	236,00	-1,26%	-37,89%	0,08%	0,00	0,00	0,00	837.930,61	534,82	11,74
EXITO	C	172.179,00	49	2.377,44	13.807,93	13.860,00	13.700,00	13.940,00	13.800,00	-0,43%	-13,86%	3,00%	03-JUL-2019	9-JUL-2019	312,12	6.176.939,56	17.090,40	624,22
FABRICATO	C	718.668,00	3	4,19	5,83	5,50	-	-	5,50	0,00%	-27,63%	0,03%	-	-	0,00	50.610,17	58,28	-3,45
GEB	C	4.178.210,00	77	8.805,74	2.107,54	2.120,00	2.100,00	2.115,00	2.100,00	-0,94%	2,44%	6,54%	21-JUN-2019	28-JUN-2019	130,00	19.280.471,74	1.367,62	185,56
GRUBOLIVAR	C	1.322,00	3	68,74	52.000,00	52.000,00	52.000,00	52.000,00	52.000,00	0,00%	-0,95%	0,19%	11-JUN-2019	17-JUN-2019	1.333,00	4.107.496,22	11.655,01	14.126,12
GRUPOARGOS	C	417.782,00	131	7.029,49	16.825,73	16.380,00	16.300,00	16.880,00	16.880,00	3,05%	-12,54%	5,52%	08-JUL-2019	12-JUL-2019	350,00	13.796.384,37	18.636,75	946,86
GRUPOPAVAL	C	-	-	-	-	-	-	-	1.200,00	0,00%	0,00%	0,66%	28-MAY-2019	4-JUN-2019	60,00	26.416.991,57	817,81	129,61
GRUPOSURA	C	1.409.175,00	252	46.594,55	33.065,13	33.200,00	32.620,00	33.580,00	33.080,00	-0,36%	-9,77%	8,47%	25-JUN-2019	2-JUL-2019	550,00	18.870.079,11	39.649,96	1.114,47
ISA	C	8.495.581,00	219	132.395,53	15.584,05	15.800,00	15.580,00	15.800,00	15.580,00	-1,39%	11,44%	7,43%	18-JUL-2019	24-JUL-2019	552,00	17.257.621,59	10.737,09	1.380,50
MINEROS	C	30.540,00	5	71,57	2.343,51	2.385,00	2.330,00	2.385,00	2.330,00	-2,31%	-2,31%	0,26%	04-JUL-2019	10-JUL-2019	174,00	609.731,65	3.134,49	499,23
NUTRESA	C	32.139,00	19	803,25	24.993,01	25.020,00	24.940,00	25.000,00	25.000,00	-0,08%	-3,62%	6,70%	11-JUN-2019	17-JUN-2019	612,00	11.503.086,45	18.250,73	1.108,75
OCCIDENTE	S	-	-	-	-	-	-	-	38.620,00	0,00%	-1,73%	0,61%	28-MAY-2019	4-JUN-2019	1.860,00	6.020.848,31	27.235,75	2.491,42
PFAVH	C	18.472.398,00	261	21.413,31	1.159,21	1.175,00	1.155,00	1.185,00	1.155,00	-1,70%	-6,10%	5,04%	28-MAY-2019	4-JUN-2019	60,00	26.416.991,57	817,81	129,61
PFAVH	C	2.376.247,00	483	4.080,03	1.717,00	1.860,00	1.680,00	1.860,00	1.715,00	-7,80%	-38,97%	0,63%	16-AGO-2019	23-AGO-2019	50,00	583.971,08	3.172,78	3,71
PFBVACOL	S	-	-	-	-	-	-	-	270,00	0,00%	8,00%	0,01%	07-JUN-2019	13-JUN-2019	19,09	4.440.993,21	302,11	38,18
PFBCOLM	C	2.015.149,00	197	76.564,16	37.994,29	38.160,00	37.860,00	38.080,00	38.000,00	-0,42%	12,83%	9,76%	25-JUN-2019	2-JUL-2019	1.092,00	35.326.135,00	24.560,08	2.823,52
PFCMARGOS	C	100.035,00	9	592,42	5.922,11	5.830,00	5.900,00	5.970,00	5.970,00	2,40%	-22,97%	1,35%	28-JUN-2019	5-JUL-2019	242,00	9.391.234,40	6.215,24	131,17
PFCORFICOL	C	3.547,00	3	70,94	20.000,00	20.000,00	20.000,00	20.000,00	20.000,00	0,00%	-4,76%	0,22%	1.657,90	1.657,90	1.657,90	6.688.012,51	22.514,47	6.100,14
PFDVAVNDA	C	229.651,00	130	8.608,71	37.862,07	37.820,00	37.020,00	37.960,00	37.300,00	-1,37%	9,26%	3,52%	12-SEP-2019	18-SEP-2019	840,00	4.028.156,95	22.901,91	2.645,47
PFGRUPOARG	C	87.022,00	30	1.191,06	13.686,87	13.700,00	13.680,00	13.700,00	13.700,00	0,00%	-19,03%	3,14%	08-JUL-2019	12-JUL-2019	350,00	13.796.384,37	18.636,75	946,86
PFGRUPOSURA	C	761.812,00	170	22.634,42	29.711,29	30.280,00	29.400,00	30.000,00	29.700,00	-1,92%	-15,43%	3,49%	25-JUN-2019	2-JUL-2019	550,00	18.870.079,11	39.649,96	1.114,47
PROMIGAS	C	292,00	1	1,63	5.570,00	6.000,00	-	-	6.000,00	0,00%	-22,98%	1,11%	17-JUN-2019	21-JUN-2019	355,00	6.809.088,26	2.831,10	639,21
TERPEL	C	-	-	-	-	-	-	-	10.700,00	0,00%	-10,83%	0,51%	-	-	368,59	1.941.242,20	10.817,70	737,17
VALSIMESA	S	-	-	-	-	-	-	-	5.950,00	0,00%	62,57%	0,02%	-	-	0,00	220.874,65	8.590,68	757,82
VILLAS	S	-	-	-	-	-	-	-	5.150,00	0,00%	-6,36%	0,01%	28-MAY-2019	4-JUN-2019	384,00	1.156.198,12	6.663,10	712,68

Otras Especies (1)	Modalidad	Cantidad No. Acciones	Número de Oper.	Monto Millones	Pr. Promedio Pesos(2)	Pr. Inicial Pesos	Pr. Mínimo Pesos(3)	Pr. Máximo Pesos(3)	Pr. Último Pesos	Variac. Día (4)	Variac. Anual (5)	Fecha	ULTIMO MOVIMIENTO DE LA ESPECIE P. Medio	ULTIMO MOVIMIENTO DE LA ESPECIE P. Cierre	Cap. Bursátil Millones (8)	Valor en Libros
HCOLSEL	C	65.000,00	6	873,13	13.432,69	13.558,00	13.405,00	13.450,00	13.405,00	-1,13%	-4,10%	24-MAY-2019	13.544,93	13.558,00	134,05	15.000,00
ICOLCAP	C	108.728,00	10	1.614,43	14.848,36	14.936,00	14.7									

ÍNDICE DE MILLONARIOS (Datos del 28 de Mayo 2019)

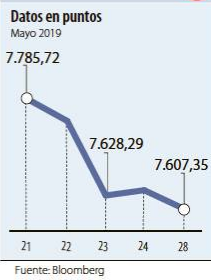
	Patrimonio neto total	Último cambio (\$)	Cambio YTD(\$)
 JEFF BEZOS	114.00 MILLONES	▲ 486 MILLONES	▼ 11.1 BILL.
 WILLIAM HENRY GATES III	102.00 MILLONES	▲ 84.6 MILLONES	▲ 11.9 BILL.
 BERNARD ARNAULT	89.400 MILLONES	▲ 1.07 BILLONES	▲ 20.8 BILL.
 WARREN E. BUFFETT	83.200 MILLONES	▼ 202 MILLONES	▼ 603 MILL.
 MARK ZUCKERBERG	70.900 MILLONES	▲ 71.6 MILLONES	▲ 18.8 BILL.
 AMANCIO ORTEGA GAONA	64.000 MILLONES	▲ 604 MILLONES	▲ 5.37 BILL.
 LAWRENCE JOSEPH ELLISON	56.300 MILLONES	▼ 265 MILLONES	▲ 7.02 BILL.
 LARRY PAGE	55.700 MILLONES	▼ 305 MILLONES	▲ 4.45 BILL.
 CARLOS SLIM HELÚ	55.100 MILLONES	▲ 250 MILLONES	▲ 344 MILL.
 SERGEY BRIN	54.200 MILLONES	▼ 270 MILLONES	▲ 4.34 BILL.

Fuente: Bloomberg / Cifras en dólares

DOW JONES



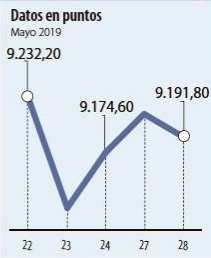
NASDAQ



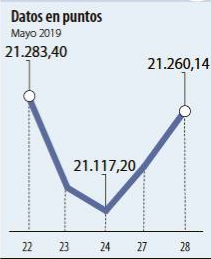
STANDARD & POOR'S



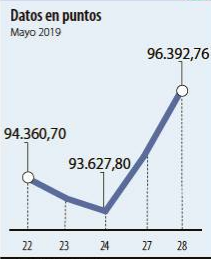
IBEX



NIKKEI



BOVESPA



FONDOS DE INVERSIÓN COLECTIVA CATEGORIZADOS

DATOS DEL 26 DE MAYO DE 2019

CATEGORIA DE FIC / ADMINISTRADOR	NOMBRE FIC	RENTABILIDAD EFECTIVA ANUAL		
		MENSUAL (%)	SEMESTRAL (%)	ANUAL (%)
FONDOS RENTA FIJA NACIONAL LIQUIDEZ				
ACCIONES Y VALORES	FIC ACCIVAL VISTA - ÚNICA	4,099	3,687	3,523
FIDUCIARIA BANCOLOMBIA S.A.	FIDUCUENTA - ÚNICA	3,914	3,516	3,417
BBVA FIDUCIARIA	BBVA EFECTIVO - CLIENTE INVERSIONISTA	3,877	3,697	3,555
BTG PACTUAL	BTG PACTUAL - LIQUIDEZ - CLASE A	3,965	3,672	3,563
CREDICORP CAPITAL S.A.	FONVAL - ÚNICA	4,222	3,884	3,727
FIDUCIARIA BOGOTA S.A.	SUMAR - HASTA 97 SMMMLV	3,015	2,533	2,406
FIDUCIARIA CORFICOLOMBIANA S.A.	FIC VALOR PLUS I - TP1	3,026	2,787	2,712
FIDUCIARIA DAVIVIENDA	FIC CONSOLIDAR - ÚNICA	3,786	3,375	3,359
FIDUCOLMENA	RENTAFACIL - PERSONA NATURAL Y PYME	3,541	3,106	3,192
FIDUOCCIDENTE S.A.	FIC OCCIRENTA - PYMES Y PERSONA NATURAL	3,831	3,404	3,345
FIDUCOOMEVA	FIC ABIERTO AVANZAR VISTA - RETAIL	3,684	2,886	3,039
FIDUPOPULAR	RENTAR - RENTAR TP1	3,849	3,439	3,419
OLD MUTUAL SOCIEDAD FIDUC S.A.	OLD MUTUAL EFECTIVO - TIPO D	4,190	3,484	3,636
ULTRASERFINCO S.A.	ULTRASERFINCO - LIQUIDEZ - P3	3,780	3,168	3,166
VALORES BANCOLOMBIA S.A.	RENTA LIQUIDEZ - ÚNICA	4,122	3,529	3,472
FONDOS RENTA FIJA NACIONAL ENTIDADES PÚBLICAS				
FIDUCIARIA BANCOLOMBIA S.A.	FIDUEXCEDENTES - ÚNICA	3,934	3,537	3,414
FIDUAGRARIA	FIC 600 - RETAIL	4,051	3,573	3,479
FIDUCIARIA BOGOTA S.A.	FIDUGOB - HASTA 10.834 SMMMLV	4,286	3,837	3,726
FIDUCOLDEX	FIC FIDUCOLDEX - ÚNICA	4,081	3,892	3,701
FIDUCIARIA CORFICOLOMBIANA S.A.	CONFIANZA PLUS - ÚNICA	3,932	3,482	3,307
FIDUPOPULAR	FIDULIQUIDEZ - FIDULIQUIDEZ TP11	3,850	3,305	3,142
ITAU ASSET MANAGEMENT	ITAU MONEY MARKET - TIPO A	3,827	3,623	3,491
FONDOS RENTA FIJA NACIONAL CORTO PLAZO				
FIDUCIARIA BANCOLOMBIA S.A.	FIDURENTA - PARTICIPACION 30	5,129	4,903	4,576
BBVA FIDUCIARIA	BBVA FAM - CLIENTE INVERSIONISTA	4,036	3,779	3,677
BBVA FIDUCIARIA	BBVA PLAZO 30 - ÚNICA	4,838	4,317	4,167
CREDICORP CAPITAL S.A.	FONVAL DEUDA CORPORATIVA - ÚNICA	5,229	4,567	4,331
FIDUAGRARIA	CONFIRENTA - ÚNICA	4,041	3,510	3,440
FIDUOCCIDENTE S.A.	FIC OCCIBONOS - ÚNICA	4,715	4,183	3,917
FIDUPOPULAR	RENTAR 30 - ÚNICA	5,451	4,946	4,688
ITAU ASSET MANAGEMENT	ITAU CORTO PLAZO - TIPO A	4,140	4,183	3,950
ULTRASERFINCO S.A.	ESPARTA 30 - ÚNICA	5,603	4,654	4,585
FONDOS RENTA FIJA NACIONAL MEDIANO PLAZO				
ACCIONES Y VALORES	FIC ACCIVAL RENTA FIJA 180 - ÚNICA	5,517	5,277	-
BTG PACTUAL	DEUDA PRIVADA - CLASE A	5,915	5,486	5,009
CORREDORES DAVIVIENDA	FIC MULTIESCALA - A	6,881	5,386	4,830
FIDUAGRARIA	RENTAPAIS - ÚNICA	3,719	-	-
FIDUCIARIA BANCOLOMBIA S.A.	PLAN SEMILLA - ÚNICA	6,012	5,920	5,411
FIDUCIARIA CORFICOLOMBIANA S.A.	DEUDA CORPORATIVA - ÚNICA	5,376	4,729	4,351
FIDUCOLDEX	FIC FIDUCOLDEX 60 MODERADO - ÚNICA	5,123	5,463	5,034
FIDUCIARIA DAVIVIENDA	DAVIPLUS RENTA FIJA PESOS - ÚNICA	5,043	4,390	3,708
ITAU ASSET MANAGEMENT	ITAU MEDIANO PLAZO - ÚNICA	5,085	5,412	4,821
ULTRASERFINCO S.A.	ESPARTA 180 - ÚNICA	6,047	4,910	4,654
FONDOS RENTA FIJA NACIONAL LARGO PLAZO				
CREDICORP CAPITAL S.A.	FONVAL RENTA FIJA COLOMBIA - ÚNICA	8,735	7,692	6,032
FIDUCIARIA BANCOLOMBIA S.A.	RENTA FIJA PLAZO - ÚNICA	8,945	8,044	6,584
FIDUCIARIA BOGOTA S.A.	ÓPTIMO - ÚNICA	6,195	7,978	4,753
ITAU ASSET MANAGEMENT	ITAU LARGO PLAZO - ÚNICA	5,232	7,595	3,821
FONDOS ACCIONARIO NACIONAL				
ACCIONES Y VALORES	FIC ACCIVAL ACCIONES NACIÓN - ÚNICA	-55,359	10,636	-3,553
BTG PACTUAL	ACCIONES COLOMBIA - CLASE A	-55,574	14,300	1,234
CORREDORES DAVIVIENDA	FIC ACCIÓN - A	-56,687	13,785	-2,474
CREDICORP CAPITAL S.A.	FONVAL ACCIONES DINAMICO - ÚNICA	-56,318	13,903	0,187
CREDICORP CAPITAL S.A.	FONVAL ACCIONES VALOR - ÚNICA	-7,605	6,226	-4,030
FIDUBOGOTA	FIDUACCIÓN - ÚNICA	-56,055	13,160	0,223
FIDUCIARIA BANCOLOMBIA S.A.	RENTA ACCIONES - ÚNICA	-57,882	15,280	-2,901
FIDUCIARIA CORFICOLOMBIANA S.A.	ACCIONES PLUS - ÚNICA	-57,580	13,671	-0,998
ULTRASERFINCO S.A.	"SERFINCO ACCIONES" - ÚNICA	-52,942	19,311	-0,746
ULTRASERFINCO S.A.	ULTRASERFINCO GEA - ÚNICA	-68,120	10,691	-3,797
VALORES BANCOLOMBIA S.A.	RENTA VARIABLE COLOMBIA - ÚNICA	-57,655	15,167	-2,904
FONDO DE RENTA FIJA INTERNACIONAL				
BTG PACTUAL	RENTA FIJA INTERNACIONAL - CLASE A	60,860	22,107	20,760
CREDICORP CAPITAL S.A.	FONVAL DEUDA CORPORATIVA LATAM - ÚNICA	14,634	16,459	7,803
CREDICORP CAPITAL S.A.	FONVAL GLOBAL RENTA FIJA - ÚNICA	8,163	13,523	5,291
FONDO ACCIONARIO INTERNACIONAL				
BTG PACTUAL	ACCIONES INTERNACIONALES - CLASE A	19,935	17,141	14,255
CREDICORP CAPITAL S.A.	FONVAL ACCIONES RECURSOS NATURALES - ÚNICA	-79,886	-16,606	-24,829
CREDICORP CAPITAL S.A.	FONVAL GLOBAL ACCIONES - ÚNICA	-36,431	14,262	-0,538
VALORES BANCOLOMBIA S.A.	RENTA ALTA CONVINCION - ÚNICA	-39,477	6,524	-3,930
FIDUCIARIA CORFICOLOMBIANA S.A.	ACCIONES GLOBALES - ÚNICA	2,606	13,293	9,117
FONDO DE ALTO RENDIMIENTO NACIONAL				
CREDICORP CAPITAL S.A.	FONVAL RENTA FIJA ALTO RENDIMIENTO - ÚNICA	1,324	4,605	4,287
FIDUCIARIA CORFICOLOMBIANA S.A.	CAPITAL PLUS - ÚNICA	4,625	4,275	4,199
FIDUPOPULAR	RENTAR CAPITAL - ÚNICA	5,464	4,882	5,068
FIDUOCCIDENTE S.A.	FIC RENTA FIJA DINAMICA - ÚNICA	4,450	4,305	4,354
OLD MUTUAL SOCIEDAD FIDUC S.A.	OLD MUTUAL MULTIPLAZO - TIPO D	6,010	5,661	5,066
ULTRASERFINCO S.A.	ESPARTA PLUS - ÚNICA	5,308	5,148	5,188

NOTAS: - La información de cada categoría corresponde al Grupo de Participación Retail. - Las rentabilidades se encuentran expresadas en términos efectivos anuales y no son indicativas de futuros resultados. - El inversionista debe tener en cuenta otros factores tales como la política de inversión y el perfil de riesgo de cada Fondo de Inversión Colectiva. - La información contenida es solo una guía general y no debe ser usada como base para la toma de decisiones de inversión o desinversión.

Yield (9)	QTOBIN (10)	RPG (11)	YTD (12)	COMP. COLCAP(13)	COMP. COLSC(14)	Especies Canasta EOTY(1)
6,16%	1,03	8,12	16,98%	0,00%	4,43%	BBVACOL
3,07%	1,45	12,61	17,11%	6,23%	0,00%	BCOLOMBIA
12,23%	1,03	7,30	86,49%	0,00%	0,00%	BMC
5,86%	1,19	7,68	17,38%	2,69%	0,00%	BOGOTA
4,52%	1,49	18,80	1,50%	0,27%	14,79%	BVC
4,28%	0,89	8,48	7,50%	2,35%	0,00%	CELSIA
3,42%	1,14	53,90	1,58%	3,53%	0,00%	CEMARGOS
0,00%	0,56	13,38	27,57%	0,70%	0,00%	CLH
0,00%	2,72	-25,61	6,22%	0,22%	12,75%	CNEC
0,00%	0,38	7,27	33,42%	0,15%	8,55%	CONCONCRET
7,30%	1,01	3,72	38,41%	1,99%	0,00%	CORFICOLCF
7,99%	2,02	10,02	6,43%	14,40%	0,00%	ECOPETROL
4,12%	0,70	6,36	15,91%	0,00%	9,45%	ELCONDOR
0,00%	0,24	21,39	10,00%	0,00%	1,70%	ENKA
0,00%	0,37	8,11	-0,71%	0,00%	0,00%	ESTRA
0,00%	0,44	20,10	-5,98%	0,08%	4,91%	ETB
2,26%	0,81	22,11	11,29%	2,94%	0,00%	EXITO
0,00%	0,09	-1,59	-8,33%	0,00%	1,76%	FABRICATO
6,19%	1,54	11,32	18,64%	6,39%	0,00%	GEB
2,56%	0,45	3,68	1,96%	0,00%	10,98%	GRUBOLIVAR
2,07%	0,91	17,83	-0,12%	5,43%	0,00%	GRUPOARGOS
5,00%	1,47	9,26	29,73%	0,64%	0,00%	GRUPOPAVAL
1,66%	0,83	29,68	2,99%	8,28%	0,00%	GRUPOSURA
3,54%	1,45	11,29	11,44%	7,26%	0,00%	ISA
7,47%	0,74	4,67	13,94%	0,00%	16,97%	MINEROS
2,45%	1,37	22,55	6,38%	6,55%	0,00%	NUTRESA
4,82%	1,42	15,50	1,63%	0,00%	0,00%	OCCIDENTE
5,19%	1,41	8,91	15,62%	4,92%	0,00%	PFAVAL
2,92%	0,54	462,26	3,31%	0,61%	0,00%	PFAVH
7,07%	0,89	7,07	-1,82%	0,00%	0,00%	PFBVAVCOL
2,87%	1,55	13,46	21,02%	13,13%	0,00%	PFBCELOM
4,05%	0,96	45,51	2,05%	1,32%	0,00%	PFCCEMARGOS
8,29%	0,89	3,28	37,93%	0,00%	12,44%	PFCORFICOL
2,25%	1,63	14,10	20,63%	3,44%	0,00%	PFDAAVINDA
2,55%	0,74	14,47	-5,52%	3,07%	0,00%	PFGGRUPOARG
1,85%	0,75	26,65	-4,44%	3,41%	0,00%	PFGGRUPOSURA
5,92%	2,12	9,39	11,52%	0,00%	0,00%	PROMIGAS
3,44%	0,99	14,51	11,46%	0,00%	0,00%	TERPEL
0,00%	0,69	7,85	31,35%	0,00%	1,25%	VALSIMESA
7,46%	0,77	7,23	0,98%	0,00%	0,00%	VILLAS

Utilidad por Acción	YIELD (9)	QTOBIN (10)	RPG (11)	YTD (12)	Otras Especies
0,00	0,00%	0,89	0,00	10,40%	HCOLSEL
0,00	0,00%	0,87	0,00	11,29%	ICOLCAP

Variación porcentual del precio de cierre de hoy con el primer día hábil del año. (13) La participación porcentual de cada acción en el COLCAP se calcula teniendo en cuenta el último precio de cierre y la ponderación fija que se asigna trimestralmente. (14) La participación porcentual de cada acción en el COLSC se calcula teniendo en cuenta el último precio de cierre y la ponderación fija que se asigna trimestralmente.

C. Continuo S. Subasta

Fuente: BVC

Fuente: www.bicollombia.com