

## Reloj indicador: Chaikin Oscillator Over Zero para Ecopetrol SA (EC)

Publicado por Josh Clayton el 13 de mayo de 2019 a las 10:04 am

Comprobando las señales de Ecopetrol SA (EC), recientemente hemos registrado el oscilador Chaikin por encima de cero. Los operadores pueden estar observando un posible impulso alcista en las acciones.

Una idea importante cuando se trata del análisis técnico es que los movimientos históricos del precio de las acciones tienden a repetirse. El análisis técnico se centra en los patrones de gráficos con el objetivo de analizar los movimientos del mercado y definir tendencias. La cartografía ha existido durante muchos años, e incluso los métodos más antiguos se consideran relevantes debido a la naturaleza de los patrones de repetición. Ciertas tendencias pueden ser más fáciles de detectar que otras. Los analistas técnicos que gastan grandes cantidades de estudio de gráficos y patrones pueden ser más expertos en detectar tendencias específicas. Los inversores pueden querer emplear múltiples métodos de detección de tendencias para obtener un espectro más sólido con el que trabajar.

Al realizar el análisis de acciones, los inversores y los comerciantes pueden optar por ver los niveles técnicos. Ecopetrol SA (EC) tiene actualmente un índice de canal de productos básicos (CCI) de 14 días de 25.42. Los inversores y los comerciantes pueden usar este indicador para ayudar a detectar reversiones de precios, precios extremos y la fuerza de una tendencia. Muchos inversores utilizarán el CCI junto con otros indicadores cuando evalúen una operación. El CCI se puede usar para detectar si una acción está ingresando en el territorio de sobrecompra (+100) y de sobreventa (-100).

Las acciones de Ecopetrol SA (EC) tienen un promedio móvil de 200 días de 20.93. Los 50 días son 20.47, y los 7 días están sentados a las 18.13. El uso de un marco de tiempo mayor para evaluar el promedio móvil, como los 200 días, puede ayudar a bloquear el ruido y el caos que a menudo es causado por las fluctuaciones diarias de los precios. En algunos casos, los MA pueden usarse como puntos de referencia fuertes para detectar el soporte y los niveles de resistencia.

Al rastrear otros indicadores técnicos, el RSI de 14 días se encuentra actualmente en 42.14, el de 7 días se sitúa en 51.00 y el de 3 días en reposo a 77.22 para Ecopetrol SA (EC). El Índice de Fuerza Relativa (RSI) es un oscilador de impulso empleado con frecuencia que se utiliza para medir la velocidad y el cambio de los movimientos del precio de las acciones. Cuando se grafica, el RSI puede servir como un medio visual para monitorear la fortaleza o debilidad histórica y actual en un determinado mercado. Esta medición se basa en los precios de cierre durante un período específico de tiempo. Como un oscilador de impulso, el RSI opera en un rango establecido. Este rango cae en una escala entre 0 y 100. Si el RSI está más cerca de 100, esto puede indicar un período de mayor impulso. Por otro lado, un RSI cercano a 0 puede indicar un impulso más débil. El RSI fue creado originalmente por J.

### # 1 Stock de cannabis para 2019 - Informe gratuito

¡El informe recién publicado nombra la acción de cannabis del año para 2019!  
 ¡Su última selección ha visto un retorno de + 1,200% desde que lo lanzó!

Este stock tiene todas las características de la próxima gran acción de cannabis: la ventaja de los motores primarios, la exposición internacional y las asociaciones influyentes, además de que tiene un producto que no se parece a nada en el mercado ...

También recibirá un boletín semanal gratuito para estar al tanto de las últimas tendencias de la industria, leer análisis sobre las prometedoras existencias de cannabis y más. [Haga clic aquí para recibir su informe gratuito de inmediato!](#)

When you take a look at the Average Directional Index, or ADX, of the ADX, the ADX is used to measure the strength of the trend. Los cálculos de ADX se realizan en función de la expansión del rango de precios promedio móvil en un período de tiempo específico. El ADX se grafica como una línea con valores que oscilan entre 0 y 100. El indicador no es direccional, lo que significa que mide la intensidad de la tendencia si el precio de las acciones tiene una tendencia mayor o menor. El ADX de 14 días se sitúa en 29.81. En general, y el valor ADX de 0-25 representaría una tendencia ausente o débil. Un valor de 25-50 indicaría una fuerte tendencia. Un valor de 50-75 indicaría una tendencia muy fuerte, y un valor de 75-100 significaría una tendencia extremadamente fuerte.

Al aplicar los indicadores para el análisis técnico, los comerciantes e inversores pueden querer ver el ATR o el rango real promedio. El ATR actual de 14 días para Ecopetrol SA (EC) se encuentra actualmente en 0.61. El ATR básicamente mide la volatilidad de una acción en una base diaria. El rango real promedio se basa típicamente en 14 períodos y puede calcularse diariamente, semanalmente, mensualmente o intradía. El ATR no se considera un indicador direccional, pero puede reflejar la fuerza de un movimiento en particular.

An important idea when dealing with technical analysis is that historical stock price movements tend to repeat. Technical analysis focuses on chart patterns with the goal of analyzing market movements and defining trends. Charting has been around for many years, and even older methods are considered to be relevant due to the nature of repeating patterns. Certain trends may be easier to spot than others. Technical analysts that spend vast amounts of studying charts and patterns may be more adept at spotting specific trends. Investors may want to employ multiple methods of trend spotting in order to get a more robust spectrum with which to work.

Foundations of Oscillator Circuit Design (Artech House Microwave...  
 \$115.58 \$144.00

Candlesticks, Fibonacci, and Chart Pattern Trading Tools: A...  
 \$63.10 \$110.00

Ads by Amazon

Receive News & Ratings Via Email - Enter your email address below to receive a concise daily summary of the latest news and analysts' ratings with [MarketBeat.com's FREE daily email newsletter.](#)

Your Email Address

### TAMBIÉN PODRÍA GUSTARTE


Anuncios de Revocontent



La gente en Bogotá se está enriqueciendo gracias a este sistema Bitcoin



¿Recuérdela? Tome una respiración profunda antes de ver cómo se ve ahora



Las fotos de boda más incómodas que el mundo jamás verá



El valor neto final de Pierce Brosnan dejó a su familia en lágrimas



Las 3 Formas De Enviar Dinero a Venezuela



6 Aplicaciones Que Te Harán Ahorrar Dinero


lágrimas



15 Ideas Creativas Para Reutilizar Los Tubos De Papel



27 Fotos Familiares Demasiado Graciosas



27 Cosas Que Deberías Dejar De Hacer Si Eres Una Mujer Mayor De 30 Años

Pío

Autor: Josh Clayton

### TAMBIÉN PODRÍA GUSTARTE



La gente en Bogotá se está enriqueciendo



¿Lo recuerdas de dos hombres y



19 fotos muy dignas de pena



Las cámaras de Walmart atrapan a la



El valor neto final de Prince dejó a su



El novio cancela la boda después



Las 3 Formas De Enviar Dinero a



6 Aplicaciones Que Te Harán Ahorrar Dinero



20 Películas Más Importantes

Reciba noticias y calificaciones vía correo electrónico : Ingrese su dirección de correo electrónico a continuación para recibir un resumen diario conciso de las últimas noticias y calificaciones de los analistas con [el boletín electrónico diario GRATUITO de MarketBeat.com](#).

Your Email Address

### Más popular

Morgan Stanley sigue siendo 'cauteloso de peso uniforme' en Western Digital por delante de sus ganancias

Loew rompe las expectativas con las ganancias del primer trimestre como CNA, el avance de ventas de Boardwalk Units


Anadarko reanuda las conversaciones de adquisición con Occidental y la oferta de Chevron aún está sobre la mesa

Bank of NT Butterfield & Son Q1 Core EPS por encima del consenso

Las acciones de DR Horton caen a pesar de los beneficios ganados por la guía del año fiscal de Homebuilder

Chipotle Mexican Grill recibe una nueva citación por las enfermedades de los restaurantes

Entercom comienza una oferta de \$ 300 millones de bonos senior garantizados de segundo gravamen



Mi # 1 en stock de olla hasta un 70% en 2019  
 Gana dinero con 1 stock de marihuana desconocido ... ¡que legalmente está obligado a pagarte!

[▶ DETALLES AQUÍ](#)

