

### ACCIONES

La más tranzada  
Millones de pesos  
Junio 27

**ÉXITO** ▶ 50.074,12

Alzas  
Precio de cierre  
Junio 27

**ÉXITO**  
\$16.640,00 **14,60%**

Bajas  
Precio de cierre  
Junio 27

**BBVACOL**  
\$330,00 **-5,71%**

Fuente: BVC

### BONOS DE DEUDA PÚBLICA

(CIFRAS EN PESOS)

TASA FIJA		UVR	
VCTO.	CIERRE*	VCTO.	CIERRE*
NOV-18		MAY-17	
SEP-19		ABR-19	
JUL-20	4.270	MAR-21	1.569
MAY-22	4.889	FEB-23	2.000
JUL-24	5.220	MAY-25	
AGO-26	5.670	MAR-33	
ABR-28	5.985	ABR-35	3.300
SEP-30	6.194		

Fuente: ICAP SECURITIES COLOMBIA. Estos reportes pertenecen a comportamientos mensuales y no diarios. Casillas \* cierre\* en blanco: Valores no operados en el día.

### OPCIONES Y FUTUROS BVC

INSTRUMENTO	VOLUMEN (COP)*	No. CONTRATOS	PRECIO	OPEN INTEREST**
EXITO SEP 2019	8.008	484	\$16.546	1.057
CORFICOLCF SEP 2019	531	21	\$25.294	60
CEMARGOS SEP 2019	324	43	\$7.541	3.145
BOGOTA SEP 2019	274	4	\$68.620	6
TES24 SEP 2019	221.125	738	120%	914
TES28 SEP 2019	103.161	414	100%	574
TES26 SEP 2019	72.488	264	110%	423
TES25 SEP 2019	65.507	254	103%	134
TES22 SEP 2019	30.421	116	105%	1.751
TES20 SEP 2019	2.642	10	106%	416
	1.073	24	23%	32
TES32 SEP 2019	1.050	4	105%	195
USD JUL 2019	160.800	1.005	\$3.200	952
COLCAP SEP 2019	117	3	\$1.563	333

\* Los volúmenes informados corresponden al valor en millones de COP de las operaciones calzadas o registradas hasta las 03:45:00 p. m.  
\*\*El Open Interest corresponde al número de contratos de posición abierta al inicio de la jornada.

Fuente: BVC

### ADR LATINOAMERICANOS











NOMBRE	CIERRE (DLRS)
AMERICA-SPON ADR	14,65
AMERICAN RENAL A	6,97
BANCO CHILE-ADR	29,52
BANCO LATINOAM-E	20,63
BANCO MACRO-ADR	70,61
BANCO SANTAN-ADR	4,55
BANCOLOMBIA-ADR	50,89
BRASESCO-ADR	9,82
BUENAVENTURA-ADR	16,54
CEMEX SAB-SP ADR	4,21
CEMIG SA-ADR	3,75
COCA-COLA F-ADR	62,13
COPA HOLDIN-CL A	96,5
COPEL-ADR PR B	12,43
CPFL ENERGIA-ADR	15,35
EMBOT ANDINA-ADR	21,74
EMBOT ANDINA-ADR	18,9
EMBRAER SA-ADR	19,81
FOMENTO ECON-ADR	95,92
GERDAU SA-ADR	3,85
GOL-ADR	16,37
GRUPO AEROP-ADR	169,56
GRUPO AEROP-ADR	106,83
READY CAPITAL CO	14,76
GRUPO TELEV-ADR	8,5
INDUS BACHOC-ADR	51,35
IRSA SA-ADR	9,43
PAO ACUCAR-ADR	24,35

Fuente: Bloomberg

## MOVIMIENTO ACCIONARIO JUNIO 27 DE 2019

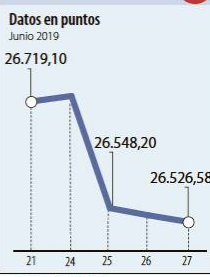
Especies Canasta EQTY (1)	Modalidad	Cantidad No. Acciones	Número de Oper.	Monto Millones	Pr. Promedio Pesos(2)	Pr. Inicial Pesos	Pr. Mínimo Pesos(3)	Pr. Máximo Pesos(3)	Pr. Último Pesos	Variac. Día (4)	Variac. Anual (5)	Comp. EQTY (6)	PROX. P. EXD. (7) INICIA	TERMINA	Vr. Dividendo Anual Pesos	Cap. Bursátil Millones (8)	Valor en Libros	Utilidad por Acción
BBVACOL	C	1.091.000,00	10	360,21	330,17	350,00	330,00	330,00	330,00	-5,71%	14,58%	0,08%	03-OCT-2019	9-OCT-2019	19,09	4.719.151,79	302,11	38,18
BCOLOMBIA	C	80.603,00	33	3.112,20	38.611,47	38.500,00	38.300,00	38.780,00	38.620,00	0,31%	14,26%	9,62%	25-SEP-2019	1-OCT-2019	1.092,00	38.040.961,12	24.560,08	2.823,52
BMC	S	-	-	-	-	-	-	-	-	0,00%	97,30%	0,02%	-	-	168,73	86.430,59	1.345,43	189,93
BOGOTA	C	7.467,00	9	507,14	67.918,08	68.480,00	67.220,00	68.400,00	67.240,00	-1,81%	-2,04%	2,67%	26-JUL-2019	1-AGO-2019	3.840,00	22.275.304,52	55.127,18	8.526,64
BVC	C	66.081,00	10	826,15	12.502,12	12.400,00	12.460,00	12.540,00	12.460,00	0,48%	10,46%	0,27%	26-AGO-2019	30-AGO-2019	550,00	753.997,82	8.156,46	646,84
CELSIA	C	63.726,00	21	274,67	4.310,23	4.275,00	4.270,00	4.340,00	4.315,00	0,94%	-6,90%	2,29%	17-JUL-2019	23-JUL-2019	184,00	4.616.931,57	4.841,17	507,26
CEMARGOS	C	192.757,00	48	1.445,21	7.497,55	7.400,00	7.450,00	7.550,00	7.500,00	1,35%	-22,76%	3,62%	28-JUN-2019	5-JUL-2019	242,00	9.957.580,76	6.215,24	131,17
CLH	C	104.786,00	46	468,60	4.472,00	4.500,00	4.420,00	4.540,00	4.500,00	0,00%	-46,30%	0,64%	-	-	0,00	2.602.252,54	8.498,69	352,67
CNEC	C	67.316,00	21	723,98	10.754,96	10.700,00	10.700,00	10.800,00	10.700,00	0,00%	16,30%	0,22%	-	-	0,00	1.898.843,40	3.762,03	-399,85
CONCONCRET	C	63.247,00	10	31,36	495,87	500,00	495,00	497,00	497,00	-0,60%	-37,88%	0,14%	-	-	0,00	563.724,70	1.292,16	67,56
CORFICOLCF	C	38.973,00	24	972,72	24.958,87	24.900,00	24.760,00	25.180,00	24.760,00	-0,56%	-2,06%	2,11%	-	-	1.657,90	7.297.364,06	22.513,47	6.100,14
ECOPETROL	C	2.083.500,00	188	6.177,52	2.964,97	2.985,00	2.945,00	3.000,00	2.945,00	-1,34%	-0,84%	9,75%	-	-	225,00	121.088.665,86	1.391,49	281,06
ELCONDOR	C	409.838,00	4	508,32	1.240,29	1.260,00	1.240,00	1.260,00	1.260,00	0,00%	15,07%	0,15%	12-JUL-2019	18-JUL-2019	52,50	723.700,93	1.816,93	200,49
ENKA	S	100.000,00	1	0,78	7,83	8,00	-	-	8,00	0,00%	6,07%	0,03%	-	-	0,00	94.189,79	32,08	0,36
ESTRA	S	-	-	-	-	-	-	-	139,00	0,00%	-43,27%	0,00%	-	-	0,00	9.897,63	371,21	17,14
ETB	C	586.648,00	16	148,09	252,44	259,00	250,00	258,00	250,00	-3,47%	-35,06%	0,08%	-	-	0,00	887.638,35	534,82	11,74
EXITO	C	3.043.106,00	557	50.074,12	16.454,94	14.520,00	14.620,00	16.700,00	16.640,00	14,60%	3,35%	3,42%	03-JUL-2019	9-JUL-2019	312,12	7.448.135,82	17.090,40	624,22
FABRICATO	C	628.054,00	1	3,52	5,60	6,00	-	-	6,00	0,00%	-15,73%	0,03%	-	-	0,00	55.211,09	58,28	-3,45
GEB	C	712.132,00	31	1.509,74	2.120,02	2.130,00	2.100,00	2.125,00	2.125,00	-0,23%	4,68%	6,26%	17-OCT-2019	23-OCT-2019	130,00	19.510.001,16	1.367,62	185,56
GRUBOLIVAR	C	3.100,00	5	165,07	52.602,23	52.700,00	52.400,00	52.960,00	52.960,00	0,49%	-0,08%	0,19%	09-JUL-2019	15-JUL-2019	1.333,00	4.183.326,92	116.557,01	14.126,12
GRUPOARGOS	C	42.033,00	19	722,54	17.189,90	17.160,00	17.120,00	17.300,00	17.120,00	-0,23%	-13,10%	5,38%	08-JUL-2019	12-JUL-2019	350,00	13.985.172,71	18.636,75	946,86
GRUPOPAVAL	C	50.108,00	4	63,13	1.259,78	1.260,00	1.260,00	1.260,00	1.260,00	0,00%	3,28%	0,65%	26-JUL-2019	1-AGO-2019	60,00	28.216.405,63	817,81	129,61
GRUPOSURA	C	111.524,00	93	3.828,55	34.329,38	34.360,00	34.040,00	34.780,00	34.040,00	-0,93%	-6,99%	8,25%	25-SEP-2019	1-OCT-2019	550,00	19.553.011,88	39.649,96	1.114,47
ISA	C	588.421,00	174	10.537,48	17.908,07	18.260,00	17.820,00	18.180,00	17.820,00	-2,41%	25,32%	8,04%	18-JUL-2019	24-JUL-2019	552,00	17.738.820,07	10.737,09	1.380,50
MINEROS	C	71.912,00	14	189,00	2.628,15	2.610,00	2.575,00	2.650,00	2.650,00	1,53%	13,25%	0,28%	04-JUL-2019	10-JUL-2019	174,00	693.471,62	3.134,49	499,23
NUTRESA	C	114.113,40	44	2.900,63	25.418,94	25.060,00	25.040,00	26.100,00	25.240,00	0,72%	-5,82%	6,40%	09-JUL-2019	15-JUL-2019	612,00	11.613.516,08	18.250,73	1.108,75
OCCIDENTE	S	-	-	-	-	-	-	-	-	0,00%	-8,86%	0,54%	26-JUL-2019	1-AGO-2019	1.860,00	5.612.390,96	27.735,75	2.491,42
PFAVAL	C	2.914.109,00	158	3.713,02	1.274,15	1.270,00	1.270,00	1.280,00	1.280,00	0,79%	3,64%	5,28%	26-JUL-2019	1-AGO-2019	60,00	28.216.405,63	817,81	129,61
PFAVH	C	231.083,00	32	348,05	1.506,18	1.550,00	1.485,00	1.515,00	1.515,00	-2,26%	-40,70%	0,52%	16-AGO-2019	23-AGO-2019	50,00	515.869,49	3.172,78	3,71
PFBVACOL	S	-	-	-	-	-	-	-	270,00	0,00%	8,00%	0,01%	03-OCT-2019	9-OCT-2019	19,09	4.719.151,79	302,11	38,18
PFBOLIVAR	C	244.088,00	174	9.971,75	40.853,09	40.780,00	40.500,00	41.080,00	40.600,00	-0,44%	17,75%	9,86%	25-SEP-2019	1-OCT-2019	1.092,00	38.040.961,12	24.560,08	2.823,52
PFCEMARGOS	C	28.845,00	20	183,14	6.349,06	6.350,00	6.310,00	6.400,00	6.310,00	-0,63%	-25,94%	1,35%	28-JUN-2019	5-JUL-2019	242,00	9.957.580,76	6.215,24	131,17
PFCORFICOLCF	C	514,00	1	11,29	21.960,00	21.600,00	21.960,00	21.960,00	21.960,00	1,67%	6,60%	0,22%	-	-	1.657,90	7.297.364,06	22.513,47	6.100,14
PFDPAVINDA	C	107.921,00	100	4.334,59	40.164,50	39.820,00	39.880,00	40.600,00	40.100,00	0,70%	11,89%	3,58%	12-SEP-2019	18-SEP-2019	840,00	4.330.538,21	20.901,91	2.645,47
PFGRUPOARG	C	54.977,00	18	768,73	13.987,79	14.320,00	13.860,00	14.340,00	13.860,00	-3,21%	-20,34%	3,00%	08-JUL-2019	12-JUL-2019	350,00	13.985.172,71	18.636,75	946,86
PFGRUPOSURA	C	38.701,00	42	1.236,12	31.940,26	32.000,00	31.760,00	32.160,00	31.760,00	-0,75%	-9,36%	3,53%	25-SEP-2019	1-OCT-2019	550,00	19.553.011,88	39.649,96	1.114,47
PROMIGAS	C	-	-	-	-	-	-	-	-	0,00%	-22,28%	1,05%	16-JUL-2019	22-JUL-2019	355,00	6.809.088,26	2.831,10	639,21
TERPEL	C	-	-	-	-	-	-	-	10.900,00	0,00%	-12,80%	0,49%	-	-	368,59	1.977.527,10	10.817,70	737,17
VALSIMESA	S	-																

**ÍNDICE DE MILLONARIOS** (Datos del 25 de Junio 2019)

	Patrimonio neto total	Último cambio (S)	Cambio YTD(S)
 JEFF BEZOS	119.00 MILLONES	407 MILLONES	5.80 BILL.
 WILLIAM HENRY GATES III	107.00 MILLONES	56.5 MILLONES	16.3 BILL.
 BERNARD ARNAULT	101.00 MILLONES	168 MILLONES	32.4 BILL.
 WARREN E. BUFFETT	84.800 MILLONES	1.05 BILLONES	924 MILL.
 MARK ZUCKERBERG	74.700 MILLONES	606 MILLONES	22.7 BILL.
 AMANCIO ORTEGA GAONA	63.900 MILLONES	1.51 BILLONES	5.24 BILL.
 LAWRENCE JOSEPH ELLISON	59.500 MILLONES	696 MILLONES	10.2 BILL.
 CARLOS SLIM HELÚ	58.000 MILLONES	122 MILLONES	3.22 BILL.
 FRANCOISE BETTENCOURT MEYERS	57.500 MILLONES	360 MILLONES	11.3 BILL.
 LARRY PAGE	55.400 MILLONES	477 MILLONES	4.16 BILL.

Fuente: Bloomberg / Cifras en dólares

**DOW JONES**



Fuente: Bloomberg

**NASDAQ**



Fuente: Bloomberg

**STANDARD & POOR'S**



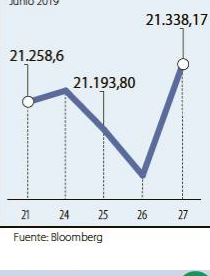
Fuente: Bloomberg

**IBEX**



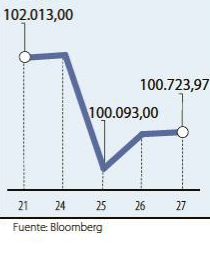
Fuente: Bloomberg

**NIKKEI**



Fuente: Bloomberg

**BOVESPA**



Fuente: Bloomberg

**FONDOS DE INVERSIÓN COLECTIVA CATEGORIZADOS**

DATOS DEL 25 DE JUNIO DE 2019

CATEGORIA DE FIC / ADMINISTRADOR	NOMBRE FIC	RENTABILIDAD EFECTIVA ANUAL		
		MENSUAL (%)	SEMESTRAL (%)	ANUAL (%)
<b>FONDOS RENTA FIJA NACIONAL LIQUIDEZ</b>				
ACCIONES Y VALORES	FIC ACCIVAL VISTA - ÚNICA	4,117	3,849	3,590
ALIANZA FIDUCIARIA	ABIERTO ALIANZA - TIPO A	3,683	2,999	2,775
FIDUCIARIA BANCOLOMBIANA S.A.	FIDUCUENTA - ÚNICA	3,817	3,622	3,460
BBVA FIDUCIARIA	BBVA EFECTIVO - CLIENTE INVERSIONISTA	3,932	3,832	3,602
BTG PACTUAL	BTG PACTUAL - LIQUIDEZ - CLASE A	4,100	3,909	3,646
FIDUCIARIA BOGOTA S.A.	SUMAR - HASTA 97 SMMMLV	3,270	2,749	2,507
FIDUCIARIA CORFICOLOMBIANA S.A.	FIC VALOR PLUS I - TP1	3,431	2,976	2,794
FIDUCIARIA DAVIVIENDA	FIC CONSOLIDAR - ÚNICA	4,425	3,660	3,449
FIDUCOLMENA	RENTAFACIL - PERSONA NATURAL Y PYME	4,359	3,341	3,289
FIDUCOOMEVA	FIC ABIERTO AVANZAR VISTA - RETAIL	3,742	3,069	3,098
FIDUPOPULAR	RENTAR - RENTAR TP1	4,288	3,693	3,492
OLD MUTUAL SOCIEDAD FIDUC S.A.	OLD MUTUAL EFECTIVO - TIPO D	4,077	3,640	3,647
ULTRASERFINCO S.A.	ULTRASERFINCO - LIQUIDEZ - P3	3,811	3,395	3,257
VALORES BANCOLOMBIANA S.A.	RENDA LIQUIDEZ - ÚNICA	4,153	3,702	3,550
<b>FONDOS RENTA FIJA NACIONAL ENTIDADES PÚBLICAS</b>				
FIDUCIARIA BANCOLOMBIANA S.A.	FIDUEXCEDENTES - ÚNICA	4,067	3,712	3,478
FIDUAGRARIA	FIC 600 - RETAIL	4,660	3,876	3,592
FIDUCIARIA BOGOTA S.A.	FIDUGOB - HASTA 10.834 SMMMLV	4,629	4,054	3,835
FIDUCENTRAL	1525 FIDUCENTRAL - PARTICIPACIÓN CLASE B	3,597	3,370	3,313
FIDUCOLDEX	FIC FIDUCOLDEX - ÚNICA	4,568	4,162	3,800
FIDUCIARIA CORFICOLOMBIANA S.A.	CONFIANZA PLUS - ÚNICA	4,191	3,699	3,408
FIDUPOPULAR	FIDU LIQUIDEZ - FIDU LIQUIDEZ TP11	4,739	3,662	3,300
ITAU ASSET MANAGEMENT	ITAU MONEY MARKET - TIPO A	4,642	3,913	3,630
<b>FONDOS RENTA FIJA NACIONAL CORTO PLAZO</b>				
ADCAP SCB	INVERTIR AHORRO PLUS - CLIENTE NO INST	4,321	3,919	3,719
FIDUCIARIA BANCOLOMBIANA S.A.	FIDURENDA - PARTICIPACION 30	6,278	5,181	4,807
BBVA FIDUCIARIA	BBVA FAM - CLIENTE INVERSIONISTA	4,591	3,947	3,794
BBVA FIDUCIARIA	BBVA PLAZO 30 - ÚNICA	5,742	4,685	4,338
FIDUCENTRAL	ABIERTO FIDUCIARIA CENTRAL - PARTICIPACIÓN CLASE G	4,262	3,511	3,455
FIDUPOPULAR	RENTAR 30 - ÚNICA	7,240	5,513	4,946
ITAU ASSET MANAGEMENT	ITAU CORTO PLAZO - TIPO A	6,881	4,759	4,272
ULTRASERFINCO S.A.	ESPARTA 30 - ÚNICA	6,844	5,127	4,915
<b>FONDOS RENTA FIJA NACIONAL MEDIANO PLAZO</b>				
ACCIONES Y VALORES	FIC ACCIVAL RENTA FIJA 180 - ÚNICA	7,823	5,861	-
ADCAP SCB	ADCAP MULTIPLAZOS - CLIENTE NO INST	6,622	4,592	4,350
ADCAP SCB	ADCAP RENTA FIJA COLOMBIA - CLIENTE NO INST	7,867	4,429	3,893
ALIANZA FIDUCIARIA	ALIANZA RENTA FIJA 90 - TIPO A1	6,641	4,729	4,176
BTG PACTUAL	DEUDA PRIVADA - CLASE A	8,545	6,398	5,457
CORREDORES DAVIVIENDA	FIC MULTIESCALA - A	9,746	6,516	5,347
FIDUAGRARIA	RENTAPAIS - ÚNICA	4,284	-	-
FIDUCIARIA BANCOLOMBIANA S.A.	PLAN SEMILLA - ÚNICA	9,202	6,500	5,860
FIDUCIARIA CORFICOLOMBIANA S.A.	DEUDA CORPORATIVA - ÚNICA	7,568	5,532	4,710
FIDUCOLDEX	FIC FIDUCOLDEX 60 MODERADO - ÚNICA	8,214	5,786	5,410
FIDUCIARIA DAVIVIENDA	DAVIPLUS RENTA FIJA PESOS - ÚNICA	8,105	4,818	4,178
ITAU ASSET MANAGEMENT	ITAU MEDIANO PLAZO - ÚNICA	11,871	6,374	5,556
ULTRASERFINCO S.A.	ESPARTA 180 - ÚNICA	8,820	5,647	5,143
<b>FONDOS RENTA FIJA NACIONAL LARGO PLAZO</b>				
FIDUCIARIA BANCOLOMBIANA S.A.	RENDA FIJA PLAZO - ÚNICA	24,872	9,960	8,303
FIDUCIARIA BOGOTA S.A.	ÓPTIMO - ÚNICA	34,227	10,892	7,392
ITAU ASSET MANAGEMENT	ITAU LARGO PLAZO - ÚNICA	32,992	10,697	6,330
<b>FONDOS ACCIONARIO NACIONAL</b>				
ACCIONES Y VALORES	FIC ACCIVAL ACCIONES NACIÓN - ÚNICA	61,135	36,079	0,298
ALIANZA FIDUCIARIA	FONDO ACCIONES - TIPO A	89,442	43,288	5,229
BTG PACTUAL	ACCIONES COLOMBIA - CLASE A	49,751	35,937	4,298
CORREDORES DAVIVIENDA	FIC ACCIÓN - A	60,812	39,363	1,441
FIDUBOGOTA	FIDUACCIÓN - ÚNICA	40,523	33,977	2,998
FIDUCIARIA BANCOLOMBIANA S.A.	RENDA ACCIONES - ÚNICA	61,611	41,333	0,658
FIDUCIARIA CORFICOLOMBIANA S.A.	ACCIONES PLUS - ÚNICA	61,717	41,121	3,459
ULTRASERFINCO S.A.	"SERFINCO ACCIONES" - ÚNICA	50,383	41,232	2,888
ULTRASERFINCO S.A.	ULTRASERFINCO GEA - ÚNICA	52,997	29,348	-1,063
VALORES BANCOLOMBIANA S.A.	RENDA VARIABLE COLOMBIA - ÚNICA	61,606	39,879	0,702
<b>FONDO DE RENTA FIJA INTERNACIONAL</b>				
ALIANZA FIDUCIARIA	ALIANZA RENTA FIJA MDOS EMERG - TIPO A	-27,045	-	-
BTG PACTUAL	RENDA FIJA INTERNACIONAL - CLASE A	-42,511	9,355	16,623
<b>FONDO ACCIONARIO INTERNACIONAL</b>				
BTG PACTUAL	ACCIONES INTERNACIONALES - CLASE A	-21,098	32,043	12,119
VALORES BANCOLOMBIANA S.A.	RENDA ALTA CONVICTIÓN - ÚNICA	50,390	34,542	2,762
FIDUCIARIA CORFICOLOMBIANA S.A.	ACCIONES GLOBALES - ÚNICA	-32,628	26,188	7,338
<b>FONDO DE ALTO RENDIMIENTO NACIONAL</b>				
FIDUCIARIA CORFICOLOMBIANA S.A.	CAPITAL PLUS - ÚNICA	5,055	4,609	4,341
FIDUPOPULAR	RENTAR CAPITAL - ÚNICA	5,159	5,283	5,003
OLD MUTUAL SOCIEDAD FIDUC S.A.	OLD MUTUAL MULTIPLAZO - TIPO D	9,264	6,480	5,576
ULTRASERFINCO S.A.	ESPARTA PLUS - ÚNICA	5,824	5,589	5,370
<b>FONDO BALANCEADO MENOR RIESGO LOCAL</b>				
FIDUCIARIA BOGOTA S.A.	ES+ - PRINCIPAL	36,941	12,767	6,470
ULTRASERFINCO S.A.	PERFIL CONSERVADOR - ÚNICA	14,563	10,078	4,347
FIDUCIARIA CORFICOL S.A. S.A.	ESTRATEGIA MODERADA - ÚNICA	10,113	11,349	4,858
<b>FONDO BALANCEADO MODERADO LOCAL</b>				
ACCIONES Y VALORES	FIC ACCIVAL BALANCEADO - ÚNICA	12,223	6,849	-2,328

NOTAS: - La información de cada categoría corresponde al Grupo de Participación Retail. - Las rentabilidades se encuentran expresadas en términos efectivos anuales y no son indicativas de futuros resultados. - El inversionista debe tener en cuenta otros factores tales como la política de inversión y el perfil de riesgo de cada Fondo de Inversión Colectiva. - La información contenida es solo una guía general y no debe ser usada como base para la toma de decisiones de inversión o desinversión. Fuente: www.sifcolombia.com

Yield (9)	QTOBIN (10)	RPG (11)	YTD (12)	COMP. COLCAP(13)	COMP. COLSC(14)	Especies Canasta EOTY(1)
5,78%	1,09	8,64	24,53%	0,00%	4,48%	BBVACOL
2,83%	1,57	13,68	27,04%	6,40%	0,00%	BCOLOMBIA
11,56%	1,09	7,73	97,30%	0,00%	0,00%	BMC
5,71%	1,22	7,89	20,50%	2,61%	0,00%	BOGOTA
4,41%	1,53	19,26	4,01%	0,26%	14,36%	BVC
4,26%	0,89	8,51	7,88%	2,23%	0,00%	CELSIA
3,23%	1,21	57,18	7,76%	3,54%	0,00%	CEMARGOS
0,00%	0,53	12,76	21,62%	0,63%	0,00%	CLH
0,00%	2,84	-26,76	11,00%	0,22%	12,63%	CNEC
0,00%	0,38	7,36	35,05%	0,14%	8,20%	CONCRETE
6,70%	1,10	4,06	50,98%	2,06%	0,00%	CORFICOLCF
7,64%	2,12	10,48	11,34%	14,24%	0,00%	ECOPETROL
4,17%	0,69	6,28	14,55%	0,00%	8,86%	ELCONDOR
0,00%	0,25	22,22	14,29%	0,00%	1,68%	ENKA
0,00%	0,37	8,11	-0,71%	0,00%	0,00%	ESTRA
0,00%	0,47	21,29	-0,40%	0,08%	4,93%	ETB
1,88%	0,97	26,66	34,19%	3,35%	0,00%	EXITO
0,00%	0,10	-1,74	0,00%	0,00%	1,82%	FABRICATO
6,12%	1,55	11,45	20,06%	6,11%	0,00%	GEB
2,52%	0,45	3,75	3,84%	0,00%	10,60%	GRUBOLIVAR
2,04%	0,92	18,08	1,30%	5,21%	0,00%	GRUPOARGOS
4,76%	1,54	9,72	36,22%	0,64%	0,00%	GRUPOPAVAL
1,62%	0,86	30,54	5,98%	8,06%	0,00%	GRUPOSURA
3,10%	1,66	12,91	27,47%	7,85%	0,00%	ISA
6,57%	0,85	5,31	29,58%	0,00%	18,30%	MINEROS
2,42%	1,38	22,76	7,40%	6,25%	0,00%	NUTRESA
5,17%	1,32	14,45	-5,26%	0,00%	0,00%	OCCIDENTAL
4,69%	1,57	9,88	28,13%	5,16%	0,00%	PFAVAL
3,30%	0,48	408,36	-8,73%	0,51%	0,00%	PFAVH
7,07%	0,89	7,07	-1,82%	0,00%	0,00%	PFBVAVCOL
2,69%	1,65	14,38	29,30%	13,27%	0,00%	PFBCELOM
3,84%	1,02	48,11	7,86%	1,32%	0,00%	PFCCEMARGOS
7,55%	0,98	3,60	51,45%	0,00%	12,95%	PFCORFICOL
2,09%	1,75	15,16	29,69%	3,49%	0,00%	PFDAAVINDA
2,53%	0,74	14,64	-4,41%	2,93%	0,00%	PFGGRUPOARG
1,73%	0,80	28,50	2,19%	3,45%	0,00%	PFGGRUPOSURA
5,92%	2,12	9,39	11,52%	0,00%	0,00%	PROMIGAS
3,38%	1,01	14,79	13,54%	0,00%	0,00%	TERPEL
0,00%	0,69	7,85	31,35%	0,00%	1,19%	VALSIMESA
7,53%	0,77	7,16	0,00%	0,00%	0,00%	VILLAS

Utilidad por Acción	YIELD (9)	QTOBIN (10)	RPG (11)	YTD (12)	Otras Especies
0,00	0,00%	0,95	0,00	17,74%	HCOLSEL
0,00	0,00%	0,92	0,00	18,38%	ICOLCAP
36,79	5,33%	0,94	8,56	-31,22%	POPULAR
8,074,10	4,10%	1,79	13,07	0,48%	PROTECCION

Variación porcentual del precio de cierre de cierre de hoy con el primer día hábil del año. (13) La participación porcentual de cada acción en el COLCAP se calcula teniendo en cuenta el último precio de cierre y la ponderación fija que se asigna trimestralmente. (14) La participación porcentual de cada acción en el COLSC se calcula teniendo en cuenta el último precio de cierre y la ponderación fija que se asigna trimestralmente. Fuente: BVC