

ACCIONES

La más tranzada
Millones de pesos Junio 26

PFBCELOM **▶ 16.385,00**

Alzas
Precio de cierre Junio 26

PFAVH **\$1.550,00** **3,68%**

Bajas
Precio de cierre Junio 26

ISA **\$18.260,00** **-5,68%**

Fuente: BVC

BONOS DE DEUDA PÚBLICA

(CIFRAS EN PESOS)

TASA FIJA		UVR	
VCTO.	CIERRE*	VCTO.	CIERRE*
NOV-18		MAY-17	
SEP-19		ABR-19	
JUL-20	4.270	MAR-21	1.569
MAY-22	4.889	FEB-23	2.000
JUL-24	5.220	MAY-25	
AGO-26	5.670	MAR-33	
ABR-28	5.985	ABR-35	3.300
SEP-30	6.194		

Fuente: ICAP SECURITIES COLOMBIA. Estos reportes pertenecen a comportamientos mensuales y no diarios. Casillas * cierre* en blanco: Valores no operados en el día.

OPCIONES Y FUTUROS BVC

INSTRUMENTO	VOLUMEN (COP)*	No. CONTRATOS	PRECIO	OPEN INTEREST**
ISA SEP 2019	1.755	92	\$19.078	92
PFAVH SEP 2019	148	100	\$1.478	7.244
PFBCELOM SEP 2019	123	3	\$41.085	262
CEMARGOS SEP 2019	45	6	\$7.542	3.151
TES24 SEP 2019	45.629	152	120%	960
OIS 09 MES(ES)	40.000	80	4%	240
OIS 12 MES(ES)	30.825	60	4%	
TES25 SEP 2019	25.818	100	103%	234
TES28 SEP 2019	25.475	102	100%	520
	4.442	96	52%	16
TES32 SEP 2019	3.150	12	105%	195
TES26 SEP 2019	2.201	8	110%	415
USD JUL 2019	293.992	1.847	\$3.183	862
COLCAP SEP 2019	274	7	\$1.563	333

* Los volúmenes informados corresponden al valor en millones de COP de las operaciones calzadas o registradas hasta las 03:45:00 p. m.
**El Open Interest corresponde al número de contratos de posición abierta al inicio de la jornada.

Fuente: BVC

ADR LATINOAMERICANOS











NOMBRE	CIERRE (DLRS)
AMERICA-SPON ADR	15,14
AMERICAN RENAL A	6,83
BANCO CHILE-ADR	29,72
BANCO LATINOAM-E	20,39
BANCO MACRO -ADR	67,88
BANCO SANTAN-ADR	4,54
BANCOLOMBIA-ADR	51,4
BRANDESCO-ADR	9,86
BUENAVENTURA-ADR	16,62
CEMEX SAB-SP ADR	4,2
CEMEX SA-ADR	3,7
COCA-COLA F-ADR	62,52
COPA HOLDIN-CL A	94,14
COPEL-ADR PR B	12,41
CPFL ENERGIA-ADR	15,12
EMBOT ANDINA-ADR	21,96
EMBOT ANDINA-ADR	19,07
EMBRAER SA-ADR	19,68
FOMENTO ECON-ADR	96,78
GERDAU SA-ADR	3,86
GOL-ADR	16,32
GRUPO AEROP-ADR	168,93
GRUPO AEROP-ADR	108,36
READY CAPITAL CO	15,1
GRUPO TELEV-ADR	8,46
INDUS BACHOC-ADR	51,97
IRSA SA-ADR	9,38
PAO ACUCAR-ADR	21,99

Fuente: Bloomberg

MOVIMIENTO ACCIONARIO JUNIO 26 DE 2019

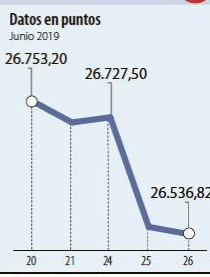
Especies Canasta EQTY (1)	Modalidad	Cantidad No. Acciones	Número de Oper.	Monto Millones	Pr. Promedio Pesos(2)	Pr. Inicial Pesos	Pr. Mínimo Pesos(3)	Pr. Máximo Pesos(3)	Pr. Último Pesos	Variac. Día (4)	Variac. Anual (5)	Comp. EQTY (6)	PROX. P. EXD. (7) INICIA	PROX. P. EXD. (7) TERMINA	Vr. Dividendo Anual Pesos	Cap. Bursátil Millones (8)	Valor en Libros	Utilidad por Acción
BBVACOL	C	-	-	-	-	-	-	-	350,00	0,00%	21,53%	0,08%	03-OCT-2019	9-OCT-2019	19,09	4.997.310,37	302,11	38,18
BCOLOMBIA	C	404.649,00	160	15.592,61	38.533,67	38.720,00	38.500,00	38.700,00	38.500,00	-0,57%	13,91%	9,59%	25-SEP-2019	1-OCT-2019	1.092,00	38.061.178,61	24.560,08	2.823,52
BMC	S	-	-	-	-	-	-	-	1.460,00	0,00%	97,30%	0,02%	-	-	168,73	86.430,59	1.345,43	188,93
BOGOTA	C	1.218,00	5	83,38	68.460,49	67.100,00	68.480,00	68.480,00	68.480,00	2,06%	-0,70%	2,27%	26-JUL-2019	1-AGO-2019	3.840,00	22.686.092,41	55.127,18	8.526,64
BVC	C	2.177,00	6	27,03	12.417,64	12.460,00	12.400,00	12.400,00	12.400,00	-0,48%	9,93%	0,27%	26-AGO-2019	30-AGO-2019	550,00	750.367,02	8.156,46	646,84
CELSIA	C	80.938,00	25	346,11	4.276,28	4.255,00	4.255,00	4.300,00	4.275,00	0,47%	-8,06%	2,27%	17-JUL-2019	23-JUL-2019	184,00	4.574.132,67	4.841,17	507,26
CEMARGOS	C	420.080,00	119	3.130,04	7.451,06	7.560,00	7.320,00	7.530,00	7.400,00	-2,12%	-24,10%	3,57%	28-JUN-2019	5-JUL-2019	242,00	9.850.781,44	6.215,24	131,17
CLH	C	414.471,00	66	1.865,78	4.501,60	4.500,00	4.470,00	4.600,00	4.500,00	0,00%	-46,43%	0,64%	-	-	0,00	2.602.252,54	8.498,69	352,67
CNEC	C	16.483,00	11	176,00	10.677,52	10.680,00	10.600,00	10.700,00	10.700,00	0,19%	14,32%	0,22%	-	-	0,00	1.898.843,40	3.762,03	-399,85
CONCONCRET	C	314.803,00	21	155,71	494,62	485,00	489,00	500,00	500,00	3,09%	-38,65%	0,14%	-	-	0,00	567.127,47	1.292,16	67,56
CORFICOLCF	C	11.926,00	24	296,15	24.832,50	24.960,00	24.300,00	25.040,00	24.900,00	-0,24%	-0,40%	2,12%	-	-	1.657,90	7.330.540,08	22.513,47	6.100,14
ECOPETROL	C	3.607.123,00	300	10.828,44	3.001,96	2.985,00	2.985,00	3.030,00	2.985,00	0,00%	3,47%	9,88%	-	-	225,00	122.733.333,65	1.391,49	281,06
ELCONDOR	C	24.838,00	5	30,87	1.242,91	1.265,00	1.235,00	1.260,00	1.260,00	-0,40%	15,07%	0,15%	12-JUL-2019	18-JUL-2019	52,50	723.700,93	1.816,93	200,49
ENKA	S	-	-	-	-	-	-	-	-	8,00	0,00%	0,03%	-	-	0,00	94.189,79	3.607,08	0,36
ESTRA	S	-	-	-	-	-	-	-	-	139,00	0,00%	-43,27%	0,00%	-	0,00	9.897,63	371,21	17,14
ETB	C	399.881,00	15	101,46	253,74	250,00	250,00	259,00	259,00	3,60%	-32,73%	0,09%	-	-	0,00	919.593,33	534,82	11,74
EXITO	C	562.468,00	46	8.159,97	14.507,44	14.440,00	14.380,00	14.520,00	14.520,00	0,55%	-10,26%	2,98%	03-JUL-2019	9-JUL-2019	312,12	6.499.214,67	17.090,40	624,22
FABRICATO	C	1.940.232,00	3	11,26	5,80	6,00	6,00	6,00	6,00	0,00%	-15,73%	0,03%	-	-	0,00	55.211,09	58,28	-3,45
GEB	C	562.397,00	60	1.195,22	2.125,22	2.125,00	2.120,00	2.130,00	2.130,00	0,24%	4,16%	6,27%	17-OCT-2019	23-OCT-2019	130,00	19.555.907,05	1.367,62	185,56
GRUBOLIVAR	C	1.190,00	5	62,97	52.919,58	52.960,00	52.700,00	52.960,00	52.700,00	-0,49%	-0,57%	0,19%	09-JUL-2019	15-JUL-2019	1.333,00	4.162.789,44	116.557,01	14.126,12
GRUPOARGOS	C	120.766,00	67	2.090,52	17.310,46	17.500,00	17.140,00	17.600,00	17.160,00	-1,94%	-11,46%	5,34%	08-JUL-2019	12-JUL-2019	350,00	14.108.429,22	18.636,75	946,86
GRUPOPAVAL	C	37.695,00	10	47,44	1.258,47	1.260,00	1.260,00	1.260,00	1.260,00	0,00%	5,44%	0,65%	26-JUL-2019	1-AGO-2019	60,00	28.145.243,62	817,81	129,61
GRUPOSURSA	C	140.683,00	156	4.827,18	34.312,49	34.360,00	34.120,00	34.460,00	34.360,00	-0,00%	-5,97%	8,32%	25-SEP-2019	1-OCT-2019	550,00	19.730.209,47	39.649,96	1.114,47
ISA	C	746.589,00	433	13.997,13	18.748,11	19.360,00	18.200,00	19.620,00	18.260,00	-5,68%	28,05%	8,23%	18-JUL-2019	24-JUL-2019	552,00	20.226.198,34	10.737,09	1.380,50
MINEROS	C	541.950,00	12	1.415,77	2.612,35	2.690,00	2.610,00	2.650,00	2.610,00	-2,97%	11,54%	0,28%	04-JUL-2019	10-JUL-2019	174,00	683.004,12	3.134,49	499,23
NUTRESA	C	42.106,00	63	1.058,63	25.141,93	25.200,00	25.060,00	25.360,00	25.060,00	-0,56%	-7,46%	6,35%	09-JUL-2019	15-JUL-2019	612,00	11.530.693,86	18.250,73	1.108,75
OCCIDENTE	S	1.105,00	2	39,78	36.000,00	35.800,00	36.000,00	36.000,00	36.000,00	0,56%	-8,86%	0,54%	26-JUL-2019	1-AGO-2019	1.860,00	5.612.990,96	27.235,75	2.491,42
PFAVAL	C	1.765.060,00	88	2.245,76	1.272,34	1.270,00	1.265,00	1.280,00	1.270,00	0,00%	4,10%	5,24%	26-JUL-2019	1-AGO-2019	60,00	28.145.243,62	817,81	129,61
PFAVH	C	308.029,00	44	468,32	1.520,38	1.495,00	1.490,00	1.550,00	1.550,00	3,68%	-38,74%	0,54%	16-AGO-2019	23-AGO-2019	50,00	527.787,27	3.172,78	3,71
PFBVACOL	S	-	-	-	-	-	-	-	270,00	0,00%	8,00%	0,01%	03-OCT-2019	9-OCT-2019	19,09	4.997.310,37	302,11	38,18
PFBCELOM	C	402.867,00	193	16.385,00	40.670,98	40.480,00	40.600,00	40.840,00	40.780,00	0,74%	18,27%	9,90%	25-SEP-2019	1-OCT-2019	1.092,00	38.061.178,61	24.560,08	2.823,52
PFCMARGOS	C	29.858,00	17	189,48	6.346,18	6.390,00	6.300,00	6.390,00	6.350,00	-0,63%	-26,16%	1,36%	28-JUN-2019	5-JUL-2019	242,00	9.850.781,44	6.215,24	131,17
PFCORFICOL	C	-	-	-	-	-	-	-	21.600,00	0,00%	5,88%	0,22%	-	-	1.657,90	7.330.540,08	22.513,47	6.100,14
PFDVAVNDA	C	51.994,00	86	2.066,70	39.748,85	39.660,00	39.540,00	40.000,00	39.820,00	0,40%	10,61%	3,55%	12-SEP-2019	18-SEP-2019	840,00	4.300.300,53	22.901,91	2.645,47
PFGRUPOARG	C	12.805,00	18	183,00	14.291,02	14.280,00	13.980,00	14.360,00	14.320,00	0,28%	-17,70%	3,10%	08-JUL-2019	12-JUL-2019	350,00	14.108.429,22	18.636,75	946,86
PFGRUPOSURSA	C	11.969,00	18	384,07	32.088,84	32.160,00	32.000,00	32.160,00	32.000,00	-0,50%	-8,15%	3,56%	25-SEP-2019	1-OCT-2019	550,00	19.730.209,47	39.649,96	1.114,47
PROMIGAS	C	22.391,00	9	135,48	6.050,82	6.000,00	6.000,00	6.100,00	6.000,00	0,00%	-22,48%	1,05%	16-JUL-2019	22-JUL-2019	355,00	6.809.088,26	2.831,10	639,21
TERPEL	C	-	-	-	-	-	-	-	10.900,00	0,00%	-12,80%	0,49%	-	-	368,59	1.977.527,10	10.817,70	737,17
VALSIMESA	S	-	-	-</														

ÍNDICE DE MILLONARIOS (Datos del 25 de Junio 2019)

	Patrimonio neto total	Último cambio(\$)	Cambio YTD(\$)
 JEFF BEZOS	119.00 MILLONES	407 MILLONES	5.80 BILL.
 WILLIAM HENRY GATES III	107.00 MILLONES	56.5 MILLONES	16.3 BILL.
 BERNARD ARNAULT	101.00 MILLONES	168 MILLONES	32.4 BILL.
 WARREN E. BUFFETT	84.800 MILLONES	1.05 BILLONES	924 MILL.
 MARK ZUCKERBERG	74.700 MILLONES	606 MILLONES	22.7 BILL.
 AMANCIO ORTEGA GAONA	63.900 MILLONES	1.51 BILLONES	5.24 BILL.
 LAWRENCE JOSEPH ELLISON	59.500 MILLONES	696 MILLONES	10.2 BILL.
 CARLOS SLIM HELÚ	58.000 MILLONES	122 MILLONES	3.22 BILL.
 FRANCOISE BETTENCOURT MEYERS	57.500 MILLONES	360 MILLONES	11.3 BILL.
 LARRY PAGE	55.400 MILLONES	477 MILLONES	4.16 BILL.

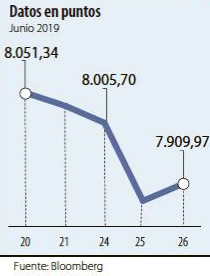
Fuente: Bloomberg / Cifras en dólares

DOW JONES



Fuente: Bloomberg

NASDAQ



Fuente: Bloomberg

STANDARD & POOR'S



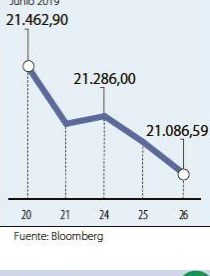
Fuente: Bloomberg

IBEX



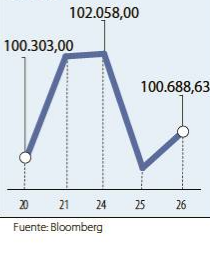
Fuente: Bloomberg

NIKKEI



Fuente: Bloomberg

BOVESPA



Fuente: Bloomberg

FONDOS DE INVERSIÓN COLECTIVA CATEGORIZADOS

DATOS DEL 24 DE JUNIO DE 2019

CATEGORIA DE FIC / ADMINISTRADOR	NOMBRE FIC	RENTABILIDAD EFECTIVA ANUAL		
		MENSUAL (%)	SEMESTRAL (%)	ANUAL (%)
FONDOS RENTA FIJA NACIONAL LIQUIDEZ				
ACCIONES Y VALORES	FIC ACCIVAL VISTA - ÚNICA	4,152	3,856	3,592
FIDUCIARIA BANCOLOMBIA S.A.	FIDUCUENTA - ÚNICA	3,951	3,644	3,470
BBVA FIDUCIARIA	BBVA EFECTIVO - CLIENTE INVERSIONISTA	4,143	3,869	3,618
BTG PACTUAL	BTG PACTUAL - LIQUIDEZ - CLASE A	4,106	3,908	3,647
FIDUCIARIA BOGOTA S.A.	SUMAR - HASTA 97 SMMLV	3,449	2,777	2,523
FIDUCIARIA CORFICOLOMBIANA S.A.	FIC VALOR PLUS I - TP1	3,558	2,997	2,804
FIDUCIARIA DAVIVIENDA	FIC CONSOLIDAR - ÚNICA	4,564	3,681	3,460
FIDUCOLMENA	RENTAFACIL - PERSONA NATURAL Y PYME	4,584	3,379	3,307
FIDUCOOMEVA	FIC ABIERTO AVANZAR VISTA - RETAIL	3,688	3,060	3,101
FIDUPOPULAR	RENTAR - RENTAR TP1	4,478	3,725	3,509
FIDUPREVISORA	EFECTIVO A LA VISTA - TRADICIONAL	4,034	3,608	3,496
OLD MUTUAL SOCIEDAD FIDUCIA S.A.	OLD MUTUAL EFECTIVO - TIPO D	4,286	3,673	3,662
ULTRASERFINCO S.A.	ULTRASERFINCO - LIQUIDEZ - P3	4,004	3,427	3,272
VALORES BANCOLOMBIA S.A.	RENDA LIQUIDEZ - ÚNICA	4,329	3,731	3,562
FONDOS RENTA FIJA NACIONAL ENTIDADES PÚBLICAS				
FIDUCIARIA BANCOLOMBIA S.A.	FIDUEXCEDENTES - ÚNICA	4,200	3,734	3,487
FIDUAGRARIA	FIC 600 - RETAIL	4,601	3,865	3,587
FIDUCIARIA BOGOTA S.A.	FIDUGOB - HASTA 10.834 SMMLV	4,831	4,086	3,851
FIDUCIARIA CORFICOLOMBIANA S.A.	CONFIANZA PLUS - ÚNICA	4,350	3,724	3,421
FIDUPOPULAR	FIDULIQUIDEZ - FIDULIQUIDEZ TP11	4,911	3,689	3,315
ITAU ASSET MANAGEMENT	ITAU MONEY MARKET - TIPO A	4,849	3,949	3,647
FONDOS RENTA FIJA NACIONAL CORTO PLAZO				
ADCAP SCB	INVERTIR AHORRO PLUS - CLIENTE NO INST	4,497	3,948	3,732
FIDUCIARIA BANCOLOMBIA S.A.	FIDURENDA - PARTICIPACION 30	6,591	5,236	4,832
BBVA FIDUCIARIA	BBVA FAM - CLIENTE INVERSIONISTA	4,861	3,991	3,815
BBVA FIDUCIARIA	BBVA PLAZO 30 - ÚNICA	5,887	4,709	4,350
FIDUPOPULAR	RENTAR 30 - ÚNICA	7,568	5,569	4,977
FIDUPREVISORA	EFECTIVO A PLAZO - PLAZO 30	5,293	4,317	4,153
ITAU ASSET MANAGEMENT	ITAU CORTO PLAZO - TIPO A	7,185	4,811	4,297
ULTRASERFINCO S.A.	ESPARTA 30 - ÚNICA	7,306	5,202	4,955
FONDOS RENTA FIJA NACIONAL MEDIANO PLAZO				
ACCIONES Y VALORES	FIC ACCIVAL RENTA FIJA 180 - ÚNICA	8,056	5,887	-
ADCAP SCB	ADCAP MULTIPLAZOS - CLIENTE NO INST	6,692	4,603	4,364
ADCAP SCB	ADCAP RENTA FIJA COLOMBIA - CLIENTE NO INST	8,168	4,476	3,917
BTG PACTUAL	DEUDA PRIVADA - CLASE A	8,651	6,415	5,462
FIDUAGRARIA	RENTAPAIS - ÚNICA	4,346	-	-
FIDUCIARIA BANCOLOMBIA S.A.	PLAN SEMILLA - ÚNICA	9,795	6,597	5,904
FIDUCIARIA CORFICOLOMBIANA S.A.	DEUDA CORPORATIVA - ÚNICA	8,098	5,622	4,752
FIDUCIARIA DAVIVIENDA	DAVIPLUS RENTA FIJA PESOS - ÚNICA	8,392	4,864	4,197
ITAU ASSET MANAGEMENT	ITAU MEDIANO PLAZO - ÚNICA	12,411	6,461	5,600
ULTRASERFINCO S.A.	ESPARTA 180 - ÚNICA	9,411	5,741	5,196
FONDOS RENTA FIJA NACIONAL LARGO PLAZO				
FIDUCIARIA BANCOLOMBIA S.A.	RENDA FIJA PLAZO - ÚNICA	26,917	10,261	8,459
FIDUCIARIA BOGOTA S.A.	ÓPTIMO - ÚNICA	36,872	11,258	7,594
ITAU ASSET MANAGEMENT	ITAU LARGO PLAZO - ÚNICA	35,188	10,998	6,577
FONDOS ACCIONARIO NACIONAL				
ACCIONES Y VALORES	FIC ACCIVAL ACCIONES NACIÓN - ÚNICA	62,856	36,328	0,395
BTG PACTUAL	ACCIONES COLOMBIA - CLASE A	51,306	36,178	4,428
FIDUBOGOTA	FIDUACCIÓN - ÚNICA	45,061	34,716	3,316
FIDUCIARIA BANCOLOMBIA S.A.	RENDA ACCIONES - ÚNICA	56,010	40,486	0,329
FIDUCIARIA CORFICOLOMBIANA S.A.	ACCIONES PLUS - ÚNICA	64,528	41,538	3,602
ULTRASERFINCO S.A.	"SERFINCO ACCIONES" - ÚNICA	54,498	41,869	3,129
ULTRASERFINCO S.A.	ULTRASERFINCO GEA - ÚNICA	51,776	29,174	-1,000
VALORES BANCOLOMBIA S.A.	RENDA VARIABLE COLOMBIA - ÚNICA	56,238	39,077	0,360
FONDO DE RENTA FIJA INTERNACIONAL				
BTG PACTUAL	RENDA FIJA INTERNACIONAL - CLASE A	-41,624	9,638	16,821
FONDO ACCIONARIO INTERNACIONAL				
BTG PACTUAL	ACCIONES INTERNACIONALES - CLASE A	-19,306	32,549	11,280
VALORES BANCOLOMBIA S.A.	RENDA ALTA CONVINCION - ÚNICA	60,744	36,071	2,183
FIDUCIARIA CORFICOLOMBIANA S.A.	ACCIONES GLOBALES - ÚNICA	-24,719	28,635	7,588
FONDO DE ALTO RENDIMIENTO NACIONAL				
FIDUCIARIA CORFICOLOMBIANA S.A.	CAPITAL PLUS - ÚNICA	5,455	4,677	4,373
FIDUPOPULAR	RENTAR CAPITAL - ÚNICA	5,547	5,350	5,051
OLD MUTUAL SOCIEDAD FIDUC S.A.	OLD MUTUAL MULTIPLAZO - TIPO D	10,085	6,613	5,655
ULTRASERFINCO S.A.	ESPARTA PLUS - ÚNICA	6,161	5,638	5,402
FONDO BALANCEADO MENOR RIESGO LOCAL				
FIDUCIARIA BOGOTA S.A.	ES+ - PRINCIPAL	37,759	12,882	6,457
ULTRASERFINCO S.A.	PERFIL CONSERVADOR - ÚNICA	16,328	10,099	4,360
FIDUCIARIA CORFICOL S.A. S.A.	ESTRATEGIA MODERADA - ÚNICA	11,764	11,642	4,899
FONDO BALANCEADO MODERADO LOCAL				
ACCIONES Y VALORES	FIC ACCIVAL BALANCEADO - ÚNICA	11,935	6,788	-2,314
FIDUCIARIA BANCOLOMBIA S.A.	RENDA BALANCEADO - ÚNICA	32,310	20,357	4,208
ULTRASERFINCO S.A.	PERFIL MODERADO - ÚNICA	37,828	21,057	4,910
FONDO BALANCEADO MODERADO GLOBAL				
FIDUCIARIA BOGOTA S.A.	CUBRIR BALANCEADO INTERNAL - DE 4 A 80 SMMLV	-10,284	16,059	9,962
FONDO BALANCEADO MAYOR RIESGO LOCAL				
FIDUCIARIA DAVIVIENDA	FIC SEGURIDAD - ÚNICA	56,988	37,445	3,114
ULTRASERFINCO S.A.	PERFIL CRECIMIENTO - ÚNICA	55,353	30,444	4,986

NOTAS: - La información de cada categoría corresponde al Grupo de Participación Retail. - Las rentabilidades se encuentran expresadas en términos efectivos anuales y no son indicativas de futuros resultados. - El inversionista debe tener en cuenta otros factores tales como la política de inversión y el perfil de riesgo de cada Fondo de Inversión Colectiva. - La información contenida es solo una guía general y no debe ser usada como base para la toma de decisiones de inversión o desinversión. Fuente: www.sifcolombia.com

Yield (9)	QTOBIN (10)	RPG (11)	YTD (12)	COMP. COLCAP(13)	COMP. COLS(14)	Especies Ganasta EQTY(1)
5.45%	1.16	9.17	32.08%	0.00%	4.75%	BBVACOL
2.84%	1.57	13.64	26.64%	6.37%	0.00%	BCOLOMBIA
11.56%	1.09	7.73	97.30%	0.00%	0.00%	BMC
5.61%	1.24	8.03	22.72%	2.66%	0.00%	BOGOTA
4.44%	1.52	19.17	3.51%	0.26%	14.31%	BVC
4.30%	0.88	8.43	6.88%	2.21%	0.00%	CELSIA
3.27%	1.19	56.42	6.32%	3.49%	0.00%	CEMARGOS
0.00%	0.53	12.76	21.62%	0.63%	0.00%	CORFICOLCF
0.00%	2.84	-26.76	11.00%	0.22%	12.65%	CNEC
0.00%	0.39	7.40	35.87%	0.14%	8.26%	CONCONCRET
6.66%	1.11	4.08	51.83%	2.07%	0.00%	CORFICOLCF
7.54%	2.15	10.62	12.85%	14.42%	0.00%	ECOPETROL
4.17%	0.69	6.28	14.55%	0.00%	8.87%	ELCONDOR
0.00%	0.25	22.22	14.29%	0.00%	1.68%	ENKA
0.00%	0.37	8.11	-0.71%	0.00%	0.00%	ESTRA
0.00%	0.48	22.06	3.19%	0.08%	5.11%	ETB
2.15%	0.85	23.26	17.10%	2.92%	0.00%	EXITO
0.00%	0.10	-1.74	0.00%	0.00%	1.82%	FABRICATO
6.10%	1.56	11.48	20.34%	6.12%	0.00%	GEB
2.53%	0.45	3.73	3.33%	0.00%	10.56%	GRUBOLIVAR
2.04%	0.92	18.12	1.54%	5.21%	0.00%	GRUPOARGOS
4.76%	1.54	9.72	36.22%	0.64%	0.00%	GRUPOAVAL
1.60%	0.87	30.83	6.97%	8.12%	0.00%	GRUPOSURA
3.02%	1.70	13.23	30.62%	8.04%	0.00%	ISA
6.67%	0.83	5.23	27.63%	0.00%	18.04%	MINEROS
2.44%	1.37	22.60	6.64%	6.20%	0.00%	NUTRESA
5.17%	1.32	14.45	-5.26%	0.00%	0.00%	OCCIDENTE
4.72%	1.55	9.80	27.13%	5.11%	0.00%	PFAVAL
3.23%	0.49	417.79	-6.63%	0.52%	0.00%	PFAVH
7.07%	0.89	7.07	-1.82%	0.00%	0.00%	PFBVACOL
2.68%	1.66	14.44	29.87%	13.31%	0.00%	PFBICOLM
3.81%	1.02	48.41	8.55%	1.32%	0.00%	PFCMARGOS
7.68%	0.96	3.54	48.97%	0.00%	12.75%	PFCORFICOL
2.11%	1.74	15.05	28.78%	3.47%	0.00%	PFDVAVINDA
2.44%	0.77	15.12	-1.24%	3.03%	0.00%	PFGRUPOARG
1.72%	0.81	28.71	2.96%	3.47%	0.00%	PFGRUPOSURA
5.92%	2.12	9.39	11.52%	0.00%	0.00%	PROMIGAS
3.38%	1.01	14.79	13.54%	0.00%	0.00%	TERPEL
0.00%	0.69	7.85	31.25%	0.00%	1.19%	VALSIMESA
7.53%	0.77	7.16	0.00%	0.00%	0.00%	VILLAS

Utilidad por Acción	YIELD (9)	QTOBIN (10)	RPG (11)	YTD (12)	Otras Especies
0,00	0,00%	0,95	0,00	17,81%	HCOLSEL
0,00	0,00%	0,92	0,00	18,24%	ICOLCAP

Variación porcentual del precio de cierre de hoy con el primer día hábil del año. (13) La participación porcentual de cada acción en el COLCAP se calcula teniendo en cuenta el último precio de cierre y la ponderación fija que se asigna trimestralmente. (14) La participación porcentual de cada acción en el COLSC se calcula teniendo en cuenta el último precio de cierre y la ponderación fija que se asigna trimestralmente. Fuente: BVC