

### ACCIONES

La más tranzada  
Millones de pesos  
Junio 25

**ECOPETROL** ▶\$12,466.04

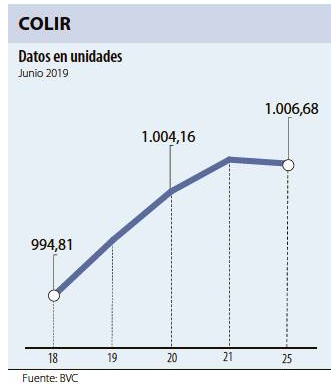
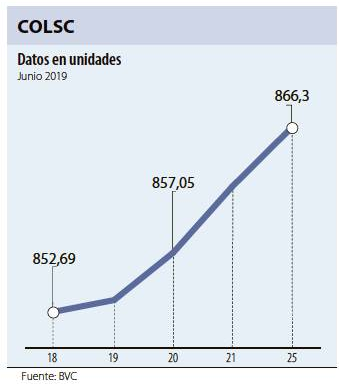
Alzas  
Precio de cierre  
Junio 25

**BBVACOL**  
\$350.00  
6.06%

Bajas  
Precio de cierre  
Junio 25

**PFAVH**  
\$1,495.00  
-3.24%

Fuente: BVC



### BONOS DE DEUDA PÚBLICA

(CIFRAS EN PESOS)

TASA FIJA		UVR	
VCTO.	CIERRE*	VCTO.	CIERRE*
SEP-19	4.256	MAY-17	
JUL-20	4.249	ABR-19	
MAY-22	4.860	MAR-21	1.600
JUL-24	5.200	FEB-23	1.995
AGO-26	5.680	MAY-25	2.296
ABR-28	5.990	MAR-33	3.260
SEP-30	6.180	ABR-35	

Fuente: ICAP SECURITIES COLOMBIA. Estos reportes pertenecen a comportamientos mensuales y no diarios. Casillas \* Cierre en blanco: Valores no operados en el día.

### OPCIONES Y FUTUROS BVC

INSTRUMENTO	VOLUMEN (COP)*	No. CONTRATOS	PRECIO	OPEN INTEREST**
EXITO JUN 2019	13.704	940	\$14.578	481
GRUPOARGOS JUN 2019	786	45	\$17.459	45
ECOPETROL SEP 2019	686	226	\$3.036	5.161
CEMARGOS SEP 2019	609	81	\$7.519	3.232
PFBFCOLSEP 2019	410	10	\$40.983	262
CELSIA JUN 2019	171	40	\$4.280	20
CNEC SEP 2019	22	2	\$10.967	30
TES22 SEP 2019	149.312	568	105%	1.183
TES28 SEP 2019	53.063	212	100%	418
OIS 06 MES(ES)	50.625	100	4%	
TES24 SEP 2019	16.817	56	120%	946
	6.379	24	106%	28
USD JUL 2019	203.550	1.272	\$3.200	945
MINI USD JUL 2019	14.702	919	\$3.200	134
COLCAP SEP 2019	854	22	\$1.553	320

\* Los volúmenes informados corresponden al valor en millones de COP de las operaciones calzadas o registradas hasta las 03:45:00 p. m.  
\*\*El Open Interest corresponde al número de contratos de posición abierta al inicio de la jornada.  
Fuente: BCV

### ADR LATINOAMERICANOS











NOMBRE	CIERRE (DLRS)
AMERICA-SPON ADR	15,12
AMERICAN RENAL A	6,98
BANCO CHILE-ADR	29,62
BANCO LATINOAM-E	20,36
BANCO MACRO-ADR	69,33
BANCO SANTAN-ADR	4,48
BANCOLOMBIA-ADR	51,27
BRADESCO-ADR	9,71
BUENAVENTURA-ADR	16,78
CEMEX SAB-SP ADR	4,11
CEMIG SA-ADR	3,69
COCA-COLA F-ADR	62,75
COPA HOLDIN-CL A	94,1
COPEL-ADR PR B	12,36
CPFL ENERGIA-ADR	15,11
EMBOT ANDINA-ADR	21,84
EMBOT ANDINA-ADR	18,55
EMBRAER SA-ADR	19,67
FOMENTO ECON-ADR	97,58
GERDAU SA-ADR	3,81
GOL-ADR	16,37
GRUPO AEROPRO-ADR	169,65
GRUPO AEROPRO-ADR	107,62
READY CAPITAL CO	15,12
GRUPO TELEV-ADR	8,45
INDUS BACHOC-ADR	51,19
IRSA SA-ADR	9,28
PAO ACUCAR-ADR	22,27

Fuente: Bloomberg

## MOVIMIENTO ACCIONARIO JUNIO 25 DE 2019

Especies Canasta EQTY (1)	Modalidad	Cantidad No. Acciones	Número de Oper.	Monto Millones	Pr. Promedio Pesos(2)	Pr. Inicial Pesos	Pr. Mínimo Pesos(3)	Pr. Máximo Pesos(3)	Pr. Último Pesos	Variac. Día (4)	Variac. Anual (5)	Comp. EQTY (6)	PROX. P. EXD. (7) INICIA	TERMINA	Vr. Dividendo Anual Pesos	Cap. Bursátil Millones (8)	Valor en Libros	Utilidad por Acción	
BBVACOL	C	59.590,00	3	20,42	342,66	330,00	330,00	350,00	350,00	6,06%	21,53%	0,08%	03-OCT-2019	9-OCT-2019	19,09	4.997.310,37	302,11	38,18	
BCOLOMBIA	C	103.942,00	103	4.025,87	38.731,89	38.600,00	38.280,00	38.800,00	38.720,00	0,31%	15,51%	9,59%	25-JUN-2019	2-JUL-2019	1.092,00	38.037.676,89	24.560,08	2.823,52	
BMC	S	-	-	-	-	-	-	-	-	0,00%	97,30%	0,02%	-	-	168,73	86.430,59	1.345,43	188,93	
BOGOTA	C	14.440,00	13	982,60	68.046,80	68.480,00	67.100,00	68.500,00	67.100,00	-2,02%	-1,90%	2,65%	25-JUN-2019	2-JUL-2019	3.840,00	22.228.925,24	55.127,18	8.526,64	
BVC	C	1.169,00	6	14,57	12.459,50	12.500,00	12.460,00	12.460,00	12.460,00	-0,32%	10,46%	0,27%	26-AGO-2019	30-AGO-2019	550,00	753.997,82	8.156,46	646,84	
CELSIA	C	68.244,00	27	291,21	4.267,18	4.270,00	4.250,00	4.275,00	4.255,00	-0,35%	-8,30%	2,24%	17-JUL-2019	23-JUL-2019	184,00	4.552.733,22	4.841,17	507,26	
CEMARGOS	C	583.642,00	112	4.406,68	7.550,31	7.540,00	7.530,00	7.560,00	7.560,00	0,27%	-21,25%	3,63%	28-JUN-2019	5-JUL-2019	242,00	10.043.416,93	6.215,24	131,17	
CLH	C	185.038,00	46	833,35	4.503,66	4.430,00	4.430,00	4.500,00	4.500,00	1,58%	-46,43%	0,64%	0,00	0,00	2.602.252,54	8.498,69	352,67		
CNEC	C	20.929,00	10	219,20	10.473,30	10.760,00	10.440,00	10.680,00	10.680,00	-0,74%	15,58%	0,22%	0,00	0,00	1.895.294,16	3.762,03	-399,85		
CONCONCRET	C	35.017,00	5	17,02	486,15	496,00	485,00	485,00	485,00	-2,22%	-38,45%	0,14%	0,00	0,00	550.113,65	1.292,16	67,56		
CORFICOLCF	C	32.126,00	58	811,31	25.254,05	25.200,00	24.960,00	25.500,00	24.960,00	-0,95%	0,24%	2,11%	1.657,90	7.347.334,86	22.513,47	6.100,14			
ECOPETROL	C	4.156.229,00	333	12.466,04	2.999,36	3.020,00	2.970,00	3.030,00	2.985,00	-1,16%	5,85%	9,82%	225,00	122.733.333,65	1.391,49	281,06			
ELCONDOR	C	-	-	-	-	-	-	-	-	1,265,00	0,00%	15,53%	0,15%	12-JUL-2019	18-JUL-2019	52,50	726.572,76	1.816,93	200,49
ENKA	S	-	-	-	-	-	-	-	-	8,00	0,00%	6,67%	0,03%	0,00	94.189,79	3.608,07	0,36		
ESTRA	S	-	-	-	-	-	-	-	-	139,00	0,00%	-43,27%	0,00%	0,00	9.897,63	371,21	17,14		
ETB	C	239.272,00	11	59,06	246,85	245,00	246,00	250,00	250,00	2,04%	-33,51%	0,08%	0,00	0,00	887.638,35	534,82	11,74		
EXITO	C	273.627,00	47	3.945,36	14.418,77	14.440,00	14.300,00	14.500,00	14.440,00	0,00%	-10,53%	2,95%	03-JUL-2019	9-JUL-2019	312,12	6.463.406,32	17.090,40	624,22	
FABRICATO	C	-	-	-	-	-	-	-	-	6,00	0,00%	-15,73%	0,03%	0,00	55.211,09	58,28	-3,45		
GEB	C	1.440.821,00	70	3.062,40	2.125,46	2.135,00	2.115,00	2.145,00	2.125,00	-0,47%	4,42%	6,22%	17-OCT-2019	23-OCT-2019	130,00	19.510.001,16	1.367,62	185,56	
GRUBOLIVAR	C	-	-	-	-	-	-	-	-	52.960,00	0,00%	-0,08%	0,19%	09-JUL-2019	15-JUL-2019	1.333,00	4.183.326,92	116.557,01	14.126,12
GRUPOARGOS	C	298.306,00	111	5.214,64	17.480,85	17.460,00	17.160,00	17.520,00	17.500,00	0,23%	-7,89%	5,41%	08-JUL-2019	12-JUL-2019	350,00	14.319.392,13	18.636,75	946,86	
GRUPOPAVAL	C	293.131,00	9	369,26	1.259,69	1.260,00	1.255,00	1.260,00	1.260,00	0,00%	5,00%	0,65%	25-JUN-2019	2-JUL-2019	60,00	28.145.243,62	871,81	129,61	
GRUPOSURA	C	181.787,00	152	6.303,80	34.676,86	34.440,00	34.220,00	34.920,00	34.360,00	-0,23%	-5,29%	8,27%	25-JUN-2019	2-JUL-2019	550,00	19.748.279,92	39.649,96	1.114,47	
ISA	C	580.323,00	304	11.262,09	19.406,60	18.980,00	19.000,00	19.700,00	19.360,00	2,00%	39,28%	8,68%	18-JUL-2019	24-JUL-2019	552,00	21.444.644,03	10.737,09	1.380,50	
MINEROS	C	149.538,00	19	400,67	2.679,39	2.620,00	2.645,00	2.695,00	2.690,00	2,67%	14,47%	0,28%	04-JUL-2019	10-JUL-2019	174,00	703.939,11	3.134,49	499,23	
NUTRESA	C	55.061,00	45	1.382,05	25.100,30	25.100,00	25.040,00	25.240,00	25.200,00	0,40%	-6,67%	6,35%	09-JUL-2019	15-JUL-2019	612,00	11.595.111,14	18.250,73	1.108,75	
OCCIDENTE	S	-	-	-	-	-	-	-	-	35.800,00	0,00%	-9,37%	0,53%	25-JUN-2019	2-JUL-2019	1.860,00	5.581.211,01	27.235,75	2.491,42
PFAVH	C	3.155.390,00	160	4.006,35	1.269,69	1.280,00	1.260,00	1.275,00	1.270,00	-0,78%	6,72%	5,21%	25-JUN-2019	2-JUL-2019	60,00	28.145.243,62	871,81	129,61	
PFAVH	C	151.424,00	29	229,64	1.516,54	1.545,00	1.490,00	1.540,00	1.495,00	-3,24%	-41,14%	0,51%	16-AGO-2019	23-AGO-2019	50,00	509.059,34	3.172,78	3,71	
PFBVACOL	S	-	-	-	-	-	-	-	-	270,00	0,00%	8,00%	0,01%	03-OCT-2019	9-OCT-2019	19,09	4.997.310,37	302,11	38,18
PFBFCOLM	C	242.671,00	180	9.903,15	40.808,96	40.900,00	40.460,00	41.020,00	40.480,00	-1,03%	19,06%	9,77%	25-JUN-2019	2-JUL-2019	1.092,00	38.037.676,89	24.560,08	2.823,52	
PFCMARGOS	C	74.429,00	18	468,79	6.298,53	6.280,00	6.210,00	6.390,00	6.390,00	1,75%	-24,82%	1,36%	28-JUN-2019	5-JUL-2019	242,00	10.043.416,93	6.215,24	131,17	
PFCORFICOL	C	1.268,00	2	27,39	21.600,00	21.600,00	21.600,00	21.600,00	21.600,00	0,00%	5,88%	0,22%	1.657,90	7.347.334,86	22.513,47	6.100,14			
PFDVAVNDA	C	79.076,00	97	3.152,20	39.862,87	39.900,00	39.500,00	40.200,00	39.660,00	-0,60%	11,47%	3,52%	12-SEP-2019	18-SEP-2019	840,00	4.283.021,58	22.901,91	2.645,47	
PFGRUPOARG	C	54.195,00	33	767,51	14.162,08	14.000,00	14.000,00	14.320,00	14.280,00	2,00%	-15,60%	3,07%	08-JUL-2019	12-JUL-2019	350,00	14.319.392,13	18.636,75	946,86	
PFGRUPOSURA	C	67.081,00	73	2.146,19	31.993,94	31.780,00	31.100,00	32.180,00	32.160,00	1,20%	-6,07%	3,56%	25-JUN-2019	2-JUL-2019	550,00	19.748.279,92	39.649,96	1.114,47	
PROMIGAS	C	20.935,00	9	125,60	5.999,55	5.990,00	6.000,00	6.000,00	6.000,00	0,17%	-22,38%	1,04%	16-JUL-2019	22-JUL-2019	355,00	6.809.088,26	2.831,10	639,21	
TERPEL	C	63.092,00	3	680,26	10.782,08	10.800,00	10.700,00	10.900,00	10.900,00	0,93%	-12,80%	0,49%	368,59	1.977.527,10	10.817,70	737,17			
VALSIMESA																			

**ÍNDICE DE MILLONARIOS** (Datos del 25 de Junio 2019)

	Patrimonio neto total	Último cambio(\$)	Cambio YTD(%)
 JEFF BEZOS	119.00 MILLONES	407 MILLONES	5.80 BILL.
 WILLIAM HENRY GATES III	107.00 MILLONES	56.5 MILLONES	16.3 BILL.
 BERNARD ARNAULT	101.00 MILLONES	168 MILLONES	32.4 BILL.
 WARREN E. BUFFETT	84.800 MILLONES	1.05 BILLONES	924 MILL.
 MARK ZUCKERBERG	74.700 MILLONES	606 MILLONES	22.7 BILL.
 AMANCIO ORTEGA GAONA	63.900 MILLONES	1.51 BILLONES	5.24 BILL.
 LAWRENCE JOSEPH ELLISON	59.500 MILLONES	696 MILLONES	10.2 BILL.
 CARLOS SLIM HELÚ	58.000 MILLONES	122 MILLONES	3.22 BILL.
 FRANCOISE BETTENCOURT MEYERS	57.500 MILLONES	360 MILLONES	11.3 BILL.
 LARRY PAGE	55.400 MILLONES	477 MILLONES	4.16 BILL.

Fuente: Bloomberg / Cifras en dólares

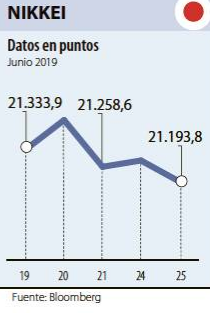
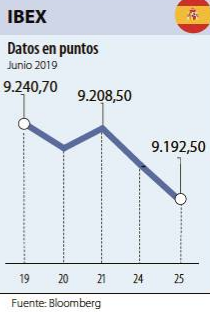
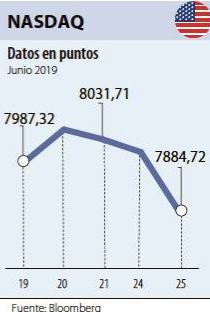
Yield (9)	QTOBIN (10)	RPG (11)	YTD (12)	COMP. COLCAP(13)	COMP. COLS(14)	Especies Canasta EQTY(1)
5,45%	1,16	9,17	32,08%	0,00%	4,74%	BBVACOL
2,82%	1,58	13,71	27,37%	6,37%	0,00%	BCOLOMBIA
11,56%	1,09	7,73	97,30%	0,00%	0,00%	BMC
5,72%	1,22	7,87	20,25%	2,59%	0,00%	BOGOTA
4,41%	1,53	19,26	40,19%	0,26%	14,34%	BVC
4,32%	0,88	8,39	6,38%	2,19%	0,00%	CELSIA
3,20%	1,22	57,64	8,62%	3,54%	0,00%	CEMARGOS
0,00%	0,53	12,76	21,62%	0,62%	0,00%	CLH
0,00%	2,84	-26,71	10,79%	0,21%	12,59%	CNEC
0,00%	0,38	7,18	31,79%	0,14%	7,99%	CONCRETE
6,64%	1,11	4,09	52,20%	2,06%	0,00%	CORCOLCF
7,54%	2,15	10,62	12,85%	14,34%	0,00%	ECOPETROL
4,15%	0,70	6,31	15,00%	0,00%	8,88%	ELCONDOR
0,00%	0,25	22,22	14,29%	0,00%	1,67%	ENKA
0,00%	0,37	8,11	-0,71%	0,00%	0,00%	ESTRA
0,00%	0,47	21,29	-0,40%	0,08%	4,92%	ETB
2,16%	0,84	23,13	16,45%	2,89%	0,00%	EXITO
0,00%	0,10	-1,74	0,00%	0,00%	1,82%	FABRICATO
6,12%	1,55	11,45	20,06%	6,07%	0,00%	GEB
2,52%	0,45	3,75	3,84%	0,00%	10,58%	GRUBOLIVAR
2,00%	0,94	18,48	3,55%	5,29%	0,00%	GRUPARGOS
4,76%	1,54	9,72	36,22%	0,64%	0,00%	GRUPOVAL
1,60%	0,87	30,83	6,97%	8,08%	0,00%	GRUPOSURA
2,85%	1,80	14,02	38,48%	8,48%	0,00%	ISA
6,47%	0,86	5,39	31,54%	0,00%	18,55%	MINEROS
2,43%	1,38	22,73	7,23%	6,20%	0,00%	NUTRESA
5,20%	1,31	14,37	-5,79%	0,00%	0,00%	OCCIDENTE
4,72%	1,55	9,80	27,13%	5,08%	0,00%	PFPAAL
3,34%	0,47	402,96	-9,94%	0,50%	0,00%	PFPAHV
7,07%	0,89	7,07	-1,82%	0,00%	0,00%	PFBVAVCOL
2,70%	1,65	14,34	28,92%	13,14%	0,00%	PFBCELOM
3,79%	1,03	48,72	9,23%	1,32%	0,00%	PFCMARGOS
7,68%	0,96	3,54	48,97%	0,00%	12,72%	PFCORFICOL
2,12%	1,73	14,99	28,27%	3,43%	0,00%	PFDVAVNDA
2,45%	0,77	15,08	-1,52%	3,00%	0,00%	PFGGRUPOARG
1,71%	0,81	28,86	3,47%	3,47%	0,00%	PFGGRUPOSURA
5,92%	2,12	9,39	11,52%	0,00%	0,00%	PROMIGAS
3,38%	1,01	14,79	13,54%	0,00%	0,00%	TERPEL
0,00%	0,69	7,85	31,35%	0,00%	1,19%	VALSIMESA
7,53%	0,77	7,16	0,00%	0,00%	0,00%	VILLAS

Utilidad por Acción	YIELD (9)	QTOBIN (10)	RPG (11)	YTD (12)	Otras Especies
-414,01	0,00%	0,22	-3,99	62,56%	COLTEJER
0,00	0,00%	0,96	0,00	18,38%	HCOLSEL
0,00	0,00%	0,92	0,00	18,69%	ICOLCAP

Variación porcentual del precio de cierre de hoy con el primer día hábil del año. (13) La participación porcentual de cada acción en el COLCAP se calcula teniendo en cuenta el último precio de cierre y la ponderación fija que se asigna trimestralmente. (14) La participación porcentual de cada acción en el COLS se calcula teniendo en cuenta el último precio de cierre y la ponderación fija que se asigna trimestralmente.

C. Continuo S. Sobabta

Fuente: BVC



**FONDOS DE INVERSIÓN COLECTIVA CATEGORIZADOS**

DATOS DEL 20 DE JUNIO DE 2019

CATEGORIA DE FIC / ADMINISTRADOR	NOMBRE FIC	RENTABILIDAD EFECTIVA ANUAL		
		ANUAL (%)	SEMESTRAL (%)	MENSUAL (%)
<b>FONDOS RENTA FIJA NACIONAL LIQUIDEZ</b>				
ACCIONES Y VALORES	FIC ACCIVAL VISTA - ÚNICA	4,286	3,848	3,581
ALIANZA FIDUCIARIA	ABIERTO ALIANZA - TIPO A	3,840	3,008	2,770
FIDUCIARIA BANCOLOMBIA S.A.	FIDUCUENTA - ÚNICA	4,092	3,667	3,468
BBVA FIDUCIARIA	BBVA EFECTIVO - CLIENTE INVERSIONISTA	4,235	3,878	3,615
BTG PACTUAL	BTG PACTUAL - LIQUIDEZ - CLASE A	4,216	3,907	3,635
CREDICORP CAPITAL S.A.	FONVAL - ÚNICA	4,735	4,108	3,820
FIDUCIARIA BOGOTA S.A.	SUMAR - HASTA 97 SMLLV	3,636	2,777	2,523
FIDUCIARIA CORFICOLOMBIANA S.A.	FIC VALOR PLUS I - TP1	3,696	3,007	2,806
FIDUCIARIA DAVIVIENDA	FIC CONSOLIDAR - ÚNICA	4,490	3,660	3,446
FIDUOCCIDENTE S.A.	FIC OCCIRENTA - PYMES Y PERSONA NATURAL	4,541	3,680	3,450
FIDUCOOMEVA	FIC ABIERTO AVANZAR VISTA - RETAIL	3,848	3,032	3,097
FIDUPOPULAR	RENTAR - RENTAR TP1	4,749	3,727	3,522
FIDUPREVISORA	EFECTIVO A LA VISTA - TRADICIONAL	4,214	3,619	3,497
OLD MUTUAL SOCIEDAD FIDUS.A.	OLD MUTUAL EFECTIVO - TIPO D	4,402	3,683	3,668
ULTRASERFINCO S.A.	ULTRASERFINCO - LIQUIDEZ - P3	4,162	3,412	3,271
VALORES BANCOLOMBIA S.A.	RENDA LIQUIDEZ - ÚNICA	4,447	3,740	3,556
<b>FONDOS RENTA FIJA NACIONAL ENTIDADES PÚBLICAS</b>				
FIDUCIARIA BANCOLOMBIA S.A.	FIDUEXCEDENTES - ÚNICA	4,340	3,752	3,483
FIDUAGRARIA	FIC 600 - RETAIL	4,716	3,849	3,573
FIDUCIARIA BOGOTA S.A.	FIDUGOB - HASTA 10.834 SMLLV	4,987	4,086	3,852
FIDUCOLDEX	FIC FIDUCOLDEX - ÚNICA	4,784	4,180	3,816
FIDUCIARIA CORFICOLOMBIANA S.A.	CONFIANZA PLUS - ÚNICA	4,525	3,733	3,419
FIDUPOPULAR	FIDULIQUIDEZ - FIDULIQUIDEZ TP11	5,282	3,690	3,314
ITAU ASSET MANAGEMENT	ITAU MONEY MARKET - TIPO A	5,073	3,968	3,650
<b>FONDOS RENTA FIJA NACIONAL CORTO PLAZO</b>				
ADCAP SCB	INVERTIR AHORRO PLUS - CLIENTE NO INST	4,661	3,915	3,728
FIDUCIARIA BANCOLOMBIA S.A.	FIDURENTA - PARTICIPACION 30	6,920	5,234	4,819
BBVA FIDUCIARIA	BBVA FAM - CLIENTE INVERSIONISTA	5,104	4,026	3,821
BBVA FIDUCIARIA	BBVA PLAZO 30 - ÚNICA	6,427	4,720	4,355
CREDICORP CAPITAL S.A.	FONVAL DEUDA CORPORATIVA - ÚNICA	6,553	5,130	4,573
FIDUOCCIDENTE S.A.	FIC OCCIBONOS - ÚNICA	8,577	4,878	4,282
FIDUPOPULAR	RENTAR 30 - ÚNICA	8,218	5,586	4,989
FIDUPREVISORA	EFECTIVO A PLAZO - PLAZO 30	5,661	4,322	4,153
ITAU ASSET MANAGEMENT	ITAU CORTO PLAZO - TIPO A	7,567	4,814	4,294
ULTRASERFINCO S.A.	ESPARTA 30 - ÚNICA	7,700	5,156	4,917
<b>FONDOS RENTA FIJA NACIONAL MEDIANO PLAZO</b>				
ACCIONES Y VALORES	FIC ACCIVAL RENTA FIJA 180 - ÚNICA	8,174	5,775	-
ADCAP SCB	ADCAP MULTIPLAZOS - CLIENTE NO INST	7,268	4,585	4,387
ADCAP SCB	ADCAP RENTA FIJA COLOMBIA - CLIENTE NO INST	8,452	4,436	3,902
ALIANZA FIDUCIARIA	ALIANZA RENTA FIJA 90 - TIPO A1	7,184	4,681	4,163
BTG PACTUAL	DEUDA PRIVADA - CLASE A	8,919	6,408	5,421
FIDUAGRARIA	RENTAPAS - ÚNICA	4,381	-	-
FIDUCIARIA BANCOLOMBIA S.A.	PLAN SEMILLA - ÚNICA	10,272	6,554	5,892
FIDUCIARIA CORFICOLOMBIANA S.A.	DEUDA CORPORATIVA - ÚNICA	9,091	5,612	4,758
FIDUCOLDEX	FIC FIDUCOLDEX 60 MODERADO - ÚNICA	8,854	5,822	5,425
FIDUCIARIA DAVIVIENDA	DAVIPLUS RENTA FIJA PESOS - ÚNICA	8,670	4,816	4,129
ITAU ASSET MANAGEMENT	ITAU MEDIANO PLAZO - ÚNICA	13,063	6,415	5,573
ULTRASERFINCO S.A.	ESPARTA 180 - ÚNICA	9,972	5,669	5,154
<b>FONDOS RENTA FIJA NACIONAL LARGO PLAZO</b>				
CREDICORP CAPITAL S.A.	FONVAL RENTA FIJA COLOMBIA - ÚNICA	24,585	9,479	7,655
FIDUCIARIA BANCOLOMBIA S.A.	RENDA FIJA PLAZO - ÚNICA	27,202	10,092	8,348
FIDUCIARIA BOGOTA S.A.	ÓPTIMO - ÚNICA	36,369	11,027	7,405
ITAU ASSET MANAGEMENT	ITAU LARGO PLAZO - ÚNICA	36,475	10,914	6,380
<b>FONDOS ACCIONARIO NACIONAL</b>				
ACCIONES Y VALORES	FIC ACCIVAL ACCIONES NACIÓN - ÚNICA	62,931	36,677	-0,556
ALIANZA FIDUCIARIA	FONDO ACCIONES - TIPO A	82,554	42,756	3,956
BTG PACTUAL	ACCIONES COLOMBIA - CLASE A	40,452	36,896	3,643
CREDICORP CAPITAL S.A.	FONVAL ACCIONES DINAMICO - ÚNICA	61,016	43,423	3,477
CREDICORP CAPITAL S.A.	FONVAL ACCIONES VALOR - ÚNICA	42,296	17,662	-1,947
FIDUBOGOTA	FIDUACCIÓN - ÚNICA	37,509	35,232	2,618
FIDUCIARIA BANCOLOMBIA S.A.	RENDA ACCIONES - ÚNICA	46,067	39,216	-0,593
FIDUCIARIA CORFICOLOMBIANA S.A.	ACCIONES PLUS - ÚNICA	60,305	41,206	2,684
ULTRASERFINCO S.A.	"SERFINCO ACCIONES" - ÚNICA	54,028	42,664	2,134
ULTRASERFINCO S.A.	ULTRASERFINCO GEA - ÚNICA	57,612	30,111	-1,696
VALORES BANCOLOMBIA S.A.	RENDA VARIABLE COLOMBIA - ÚNICA	46,720	38,729	-0,528
<b>FONDO DE RENTA FIJA INTERNACIONAL</b>				
ALIANZA FIDUCIARIA	ALIANZA RENTA FIJA MDOS EMERG - TIPO A	-16,974	-	-
BTG PACTUAL	RENDA FIJA INTERNACIONAL - CLASE A	-33,511	13,282	17,917
CREDICORP CAPITAL S.A.	FONVAL DEUDA CORPORATIVA LATAM - ÚNICA	28,514	20,708	12,229
CREDICORP CAPITAL S.A.	FONVAL GLOBAL RENTA FIJA - ÚNICA	22,732	16,075	7,596
<b>FONDO ACCIONARIO INTERNACIONAL</b>				
BTG PACTUAL	ACCIONES INTERNACIONALES - CLASE A	-12,305	29,460	11,749
CREDICORP CAPITAL S.A.	FONVAL ACCIONES RECURSOS NATURALES - ÚNICA	39,379	6,948	-19,779
CREDICORP CAPITAL S.A.	FONVAL GLOBAL ACCIONES - ÚNICA	60,966	39,687	3,716
VALORES BANCOLOMBIA S.A.	RENDA ALTA CONVICCIÓN - ÚNICA	60,835	28,277	2,504
<b>FONDO DE ALTO RENDIMIENTO NACIONAL</b>				
CREDICORP CAPITAL S.A.	FONVAL RENTA FIJA ALTO RENDIMIENTO - ÚNICA	7,758	5,219	4,554
FIDUCIARIA CORFICOLOMBIANA S.A.	CAPITAL PLUS - ÚNICA	6,024	4,712	4,395
FIDUPOPULAR	RENTAR CAPITAL - ÚNICA	5,578	5,374	5,085

NOTAS: - La información de cada categoría corresponde al Grupo de Participación Retail. - Las rentabilidades se encuentran expresadas en términos efectivos anuales y no son indicativas de futuros resultados. - El inversionista debe tener en cuenta otros factores tales como la política de inversión y el perfil de riesgo de cada fondo de inversión colectiva. - La información contenida es solo una guía general y no debe ser usada como base para la toma de decisiones de inversión o desinversión.

Fuente: www.ficcolombiana.com