

ACCIONES

La más tranzada
Millones de pesos Junio 10

ECOPETROL ▶ 24.684,58

Alzas
Precio de cierre Junio 10

PFCMARGOS
\$6.250,00 **5,40%**

Bajas
Precio de cierre Junio 10

CONCRET
\$480,00 **-4,00%**

Fuente: BVC

BONOS DE DEUDA PÚBLICA

(CIFRAS EN PESOS)

| TASA FIJA | | UVR | |
|-----------|---------|--------|---------|
| VCTO. | CIERRE* | VCTO. | CIERRE* |
| OCT-18 | | MAY-17 | |
| NOV-18 | | ABR-19 | |
| SEP-19 | 4.303 | MAR-21 | 1.650 |
| JUL-20 | 4.260 | FEB-23 | 2.176 |
| MAY-22 | 4.950 | MAY-25 | 2.545 |
| JUL-24 | 5.425 | MAR-33 | |
| AGO-26 | 5.890 | ABR-35 | 3.501 |
| ABR-28 | 6.174 | | |
| SEP-30 | 6.390 | | |

Fuente: ICAP SECURITIES COLOMBIA Estos reportes pertenecen a comportamientos mensuales y no diarios. Casillas * cierre en blanco: Valores no operados en el día.

OPCIONES Y FUTUROS BVC

| INSTRUMENTO | VOLUMEN (COP)* | No. CONTRATOS | PRECIO | OPEN INTEREST** |
|---------------------|----------------|---------------|----------|-----------------|
| PFAVH JUN 2019 | 4.898 | 3.242 | \$1.511 | 4.893 |
| ECOPETROL SEP 2019 | 1.014 | 350 | \$2.897 | 825 |
| GRUPOARGOS SEP 2019 | 343 | 20 | \$17.140 | 40 |
| TES24 SEP 2019 | 64.135 | 216 | 119% | 686 |
| OIS 06 MES (ES) | 51.438 | 100 | 4% | |
| TES22 SEP 2019 | 50.790 | 194 | 105% | 2.225 |
| OIS 18 MES (ES) | 21.150 | 40 | 4% | |
| TES32 SEP 2019 | 10.817 | 42 | 103% | 194 |
| TES20 SEP 2019 | 10.567 | 40 | 106% | 416 |
| TES28 SEP 2019 | 3.934 | 16 | 98% | 356 |
| | 2.071 | 8 | 104% | 0 |
| USD JUL 2019 | 371.096 | 2.274 | \$3.264 | 219 |
| MINI USD JUN 2019 | 9.980 | 613 | \$3.256 | 1.059 |
| COLCAP JUN 2019 | 2.316 | 61 | \$1.519 | 394 |

* Los volúmenes informados corresponden al valor en millones de COP de las operaciones calzadas o registradas hasta las 03:45:00 p. m.
**El Open Interest corresponde al número de contratos de posición abierta al inicio de la jornada.

ADR LATINOAMERICANOS











| NOMBRE | CIERRE (DLRS) |
|-------------------|---------------|
| AMERICA-SPON ADR | 14,9 |
| AMERICAN RENAL A | 6,64 |
| BANCO CHILE-ADR | 28,21 |
| BANCO LATINOAM-E | 20,58 |
| BANCO MACRO-ADR | 57,87 |
| BANCO SANTAN-ADR | 4,49 |
| BANCOLOMBIA-ADR | 48,75 |
| BBVA BANCO F-ADR | 9,54 |
| BRADESCO-ADR | 9,45 |
| BUENAVENTURA-ADR | 15,34 |
| CEMEX SAB-SP ADR | 4,39 |
| CEMIG SA-ADR | 3,76 |
| COCA-COLA F-ADR | 63,92 |
| COPA HOLDIN-CLA | 94,2 |
| COPEL-ADR PR B | 12,28 |
| CPPL ENERGIA-ADR | 14,64 |
| EMBOT ANDINA-ADR | 20,99 |
| EMBOT ANDINA-ADR | 17,9073 |
| EMBRAER SA-ADR | 19,05 |
| FONTECO ECON-ADR | 97,62 |
| GERDAU SA-ADR | 3,59 |
| GOL-ADR | 15,86 |
| GRUPO AEROPOR-ADR | 167,44 |
| GRUPO AEROPOR-ADR | 104,64 |
| READY CAPITAL CO | 14,79 |
| GRUPO TELECOM-ADR | 9,39 |
| INDUS BACHCO-ADR | 52,36 |
| IRSA SA-ADR | 8,71 |

Fuente: Bloomberg

MOVIMIENTO ACCIONARIO JUNIO 10 DE 2019

| Especies Canasta EQTY (1) | Modalidad | Cantidad No. Acciones | Número de Oper. | Monto Millones | Pr. Promedio Pesos(2) | Pr. Inicial Pesos | Pr. Mínimo Pesos(3) | Pr. Máximo Pesos(3) | Pr. Último Pesos | Variac. Día (4) | Variac. Anual (5) | Comp. EQTY (6) | PROX. P. EXD. (7) INICIA | TERMINA | Vr. Dividendo Anual Pesos | Cap. Bursátil Millones (8) | Valor en Libros | Utilidad por Acción |
|---------------------------|-----------|-----------------------|-----------------|----------------|-----------------------|-------------------|---------------------|---------------------|------------------|-----------------|-------------------|----------------|--------------------------|-------------|---------------------------|----------------------------|-----------------|---------------------|
| BBVACOL | C | 1.862,00 | 1 | 0,58 | 310,00 | 320,00 | - | 320,00 | 320,00 | 0,00% | 12,68% | 0,08% | 03-OCT-2019 | 9-OCT-2019 | 19,09 | 4.580.072,50 | 302,11 | 38,18 |
| BCOLOMBIA | C | 257.091,00 | 139 | 9.798,49 | 38.112,91 | 38.000,00 | 37.800,00 | 38.560,00 | 37.800,00 | -0,53% | 14,06% | 9,71% | 25-JUN-2019 | 2-JUL-2019 | 1.092,00 | 37.216.093,19 | 24.560,08 | 2.823,52 |
| BMC | S | - | - | - | - | - | - | - | 1.380,00 | 0,00% | 86,49% | 0,02% | - | - | 168,73 | 81.694,66 | 1.345,43 | 188,93 |
| BOGOTA | C | 4.210,00 | 7 | 279,19 | 66.316,63 | 65.660,00 | 65.500,00 | 66.380,00 | 66.380,00 | 1,10% | -5,01% | 2,72% | 25-JUN-2019 | 2-JUL-2019 | 3.840,00 | 21.990.403,24 | 55.127,18 | 8.526,64 |
| BVC | C | 7.244,00 | 9 | 89,61 | 12.370,38 | 12.380,00 | 12.360,00 | 12.380,00 | 12.360,00 | -0,16% | 9,38% | 0,27% | 26-AGO-2019 | 30-AGO-2019 | 550,00 | 747.946,48 | 8.156,46 | 646,84 |
| CELSIA | C | 91.345,00 | 28 | 385,03 | 4.215,16 | 4.190,00 | 4.145,00 | 4.240,00 | 4.205,00 | 0,36% | -10,25% | 2,30% | 17-JUL-2019 | 23-JUL-2019 | 184,00 | 4.499.234,59 | 4.841,17 | 507,26 |
| CEMARGOS | C | 820.402,00 | 111 | 6.035,69 | 7.357,00 | 7.350,00 | 7.240,00 | 7.530,00 | 7.240,00 | -1,50% | -23,95% | 3,60% | 28-JUN-2019 | 5-JUL-2019 | 242,00 | 9.645.594,09 | 6.215,24 | 131,17 |
| CLH | C | 35.675,00 | 28 | 160,18 | 4.489,94 | 4.525,00 | 4.420,00 | 4.525,00 | 4.525,00 | 0,00% | -47,38% | 6,67% | - | - | 0,00 | 2.616.709,50 | 8.498,69 | 352,67 |
| CNEC | C | 3.942,00 | 10 | 39,19 | 9.942,39 | 9.900,00 | 9.950,00 | 9.950,00 | 9.950,00 | 0,51% | 9,10% | 0,21% | - | - | 0,00 | 1.765.746,90 | 3.762,03 | -399,85 |
| CONCRET | C | 55.900,00 | 21 | 27,26 | 487,73 | 500,00 | 480,00 | 480,00 | 480,00 | -4,00% | -38,54% | 0,14% | - | - | 0,00 | 544.442,37 | 1.292,16 | 67,56 |
| CORFICOLC | C | 44.944,00 | 58 | 1.042,79 | 23.201,99 | 23.020,00 | 22.920,00 | 23.300,00 | 23.060,00 | 0,17% | -9,50% | 2,02% | - | - | 1.657,90 | 6.795.460,94 | 22.513,47 | 6.100,14 |
| ECOPETROL | C | 8.684.215,00 | 456 | 24.684,58 | 2.842,47 | 2.875,00 | 2.815,00 | 2.890,00 | 2.815,00 | -2,09% | -7,55% | 9,61% | - | - | 225,00 | 115.743.495,55 | 1.391,49 | 281,06 |
| ELCONDOR | C | 11.295,00 | 6 | 13,60 | 1.203,66 | 1.220,00 | - | - | 1.220,00 | 0,00% | 8,93% | 0,15% | 12-JUL-2019 | 18-JUL-2019 | 52,50 | 700.726,30 | 1.816,93 | 200,49 |
| ENKA | S | - | - | - | - | - | - | - | 7,70 | 0,00% | 2,67% | 0,03% | - | - | 0,00 | 90.657,68 | 2,67 | 0,36 |
| ESTRA | S | - | - | - | - | - | - | - | 139,00 | 0,00% | -43,27% | 0,00% | - | - | 0,00 | 9.897,63 | 371,21 | 17,14 |
| ETB | C | 455.308,00 | 20 | 106,86 | 234,71 | 235,00 | 233,00 | 235,00 | 235,00 | 0,00% | -40,51% | 0,08% | - | - | 0,00 | 834.380,05 | 534,82 | 11,74 |
| EXITO | C | 40.062,00 | 32 | 563,48 | 14.065,26 | 14.080,00 | 14.000,00 | 14.140,00 | 14.020,00 | -0,43% | -12,81% | 2,97% | 03-JUL-2019 | 9-JUL-2019 | 312,12 | 6.275.412,51 | 17.090,40 | 624,22 |
| FABRICATO | C | 25.005,00 | 1 | 0,15 | 6,00 | 6,00 | - | - | 6,00 | 0,00% | -15,73% | 0,03% | - | - | 0,00 | 55.211,09 | 58,28 | -3,45 |
| GEB | C | 1.106.054,00 | 63 | 2.365,79 | 2.138,95 | 2.140,00 | 2.130,00 | 2.140,00 | 2.130,00 | -0,47% | 2,65% | 6,47% | 21-JUN-2019 | 28-JUN-2019 | 130,00 | 19.555.907,05 | 1.367,62 | 185,56 |
| GRUBOLIVAR | C | 6.299,00 | 6 | 327,29 | 51.958,33 | 51.560,00 | 51.700,00 | 52.000,00 | 51.980,00 | 0,81% | -1,92% | 0,19% | 11-JUN-2019 | 17-JUN-2019 | 1.333,00 | 4.105.916,42 | 11.655,01 | 14.126,12 |
| GRUPOARGOS | C | 360.845,00 | 108 | 6.046,49 | 16.756,48 | 17.020,00 | 16.400,00 | 17.200,00 | 16.400,00 | -3,64% | -15,03% | 5,26% | 08-JUL-2019 | 12-JUL-2019 | 350,00 | 13.507.775,08 | 18.636,75 | 946,86 |
| GRUPOPAVAL | C | 67.679,00 | 13 | 79,01 | 1.167,35 | 1.170,00 | 1.150,00 | 1.170,00 | 1.170,00 | 0,00% | -5,26% | 0,63% | 25-JUN-2019 | 2-JUL-2019 | 60,00 | 26.033.209,07 | 817,81 | 129,61 |
| GRUPOSURSA | C | 247.807,00 | 369 | 8.180,75 | 33.012,60 | 33.440,00 | 32.700,00 | 33.520,00 | 32.700,00 | -2,21% | -12,10% | 8,17% | 25-JUN-2019 | 2-JUL-2019 | 550,00 | 18.737.021,07 | 39.649,96 | 1.114,47 |
| ISA | C | 692.585,00 | 247 | 12.312,30 | 17.777,31 | 17.400,00 | 17.500,00 | 18.120,00 | 17.520,00 | 0,69% | 19,67% | 8,15% | 18-JUL-2019 | 24-JUL-2019 | 552,00 | 10.496.516,70 | 10.737,09 | 1.380,50 |
| MINEROS | C | 50.000,00 | 1 | 130,00 | 2.600,00 | 2.630,00 | 2.600,00 | 2.600,00 | 2.600,00 | -1,14% | 8,33% | 0,29% | 04-JUL-2019 | 10-JUL-2019 | 174,00 | 680.387,25 | 3.134,49 | 499,23 |
| NUTRESA | C | 119.340,00 | 50 | 3.087,73 | 25.873,40 | 25.900,00 | 25.800,00 | 26.100,00 | 26.100,00 | 0,77% | -1,58% | 6,82% | 11-JUN-2019 | 17-JUN-2019 | 612,00 | 12.009.222,25 | 18.250,73 | 1.108,75 |
| OCCIDENTE | S | - | - | - | - | - | - | - | 37.500,00 | 0,00% | -5,06% | 0,58% | 25-JUN-2019 | 2-JUL-2019 | 1.860,00 | 5.846.240,59 | 27.235,75 | 2.491,42 |
| PFAVAL | C | 4.469.515,00 | 88 | 5.231,67 | 1.170,52 | 1.170,00 | 1.165,00 | 1.175,00 | 1.165,00 | -0,43% | -6,05% | 4,95% | 25-JUN-2019 | 2-JUL-2019 | 60,00 | 26.033.209,07 | 817,81 | 129,61 |
| PFAVH | C | 394.231,00 | 66 | 608,72 | 1.544,06 | 1.510,00 | 1.490,00 | 1.560,00 | 1.490,00 | -1,32% | -45,42% | 0,53% | 16-AGO-2019 | 23-AGO-2019 | 50,00 | 507.356,80 | 3.172,78 | 3,71 |
| PFBVACOL | S | - | - | - | - | - | - | - | 270,00 | 0,00% | 8,00% | 0,01% | 03-OCT-2019 | 9-OCT-2019 | 19,09 | 4.580.072,50 | 302,11 | 38,18 |
| PFCOLOM | C | 576.324,00 | 268 | 23.018,93 | 39.940,95 | 39.760,00 | 39.520,00 | 40.320,00 | 39.700,00 | -0,15% | 19,87% | 9,94% | 25-JUN-2019 | 2-JUL-2019 | 1.092,00 | 37.216.093,19 | 24.560,08 | 2.823,52 |
| PFCMARGOS | C | 24.375,00 | 16 | 150,41 | 6.170,54 | 5.930,00 | 6.020,00 | 6.250,00 | 6.250,00 | 5,40% | -22,46% | 1,38% | 28-JUN-2019 | 5-JUL-2019 | 242,00 | 9.645.594,09 | 6.215,24 | 131,17 |
| PFCORFICOL | C | - | - | - | - | - | - | - | 20.400,00 | 0,00% | -0,97% | 0,21% | - | - | 1.657,90 | 6.795.460,94 | 22.513,47 | 6.100,14 |
| PFDVAVINDA | C | 35.037,00 | 63 | 1.400,02 | 39.958,41 | 39.400,00 | 39.560,00 | 40.200,00 | 40.000,00 | 1,52% | 12,04% | 3,68% | 12-SEP-2019 | 18-SEP-2019 | 840,00 | 4.319.739,36 | 22.901,91 | 2.645,47 |
| PFGRUPOARG | C | 85.090,00 | 39 | 1.187,13 | 13.951,49 | 14.000,00 | 13.800,00 | 14.120,00 | 13.800,00 | -1,43% | -17,56% | 3,08% | 08-JUL-2019 | 12-JUL-2019 | 350,00 | 13.507.775,08 | 18.636,75 | 946,86 |
| PFGRUPSURA | C | 151.431,00 | 80 | 4.597,46 | 30.360,09 | 30.800,00 | 30.100,00 | 31.000,00 | 30.100,00 | -2,27% | -14,78% | 3,45% | 25-JUN-2019 | 2-JUL-2019 | 550,00 | 18.737.021,07 | 39.649,96 | 1.114,47 |
| PROMIGAS | C | 500,00 | 1 | 3,00 | 6.000,00 | 6.000,00 | - | - | 6.000,00 | 0,00% | -22,78% | 1,08% | 17-JUN-2019 | 21-JUN-2019 | 355,00 | 6.009.088,26 | 2.831,10 | 639,21 |
| TERPEL | C | 13.700,00 | 1 | 146,59 | 10.700,00 | 10.700,00 | 10.700,00 | 10.700,00 | 10.700,00 | 0,00% | -14,40% | 0,50% | - | - | 368,59 | 1.941.242,20 | 10.817,70 | 737,17 |
| VALSIMESA | S | - | | | | | | | | | | | | | | | | |

ÍNDICE DE MILLONARIOS (Datos del 10 de Junio 2019)

| | Patrimonio neto total | Último cambio(\$) | Cambio YTD(\$) |
|---|-----------------------|-------------------|----------------|
|  JEFF BEZOS | 113.00 MILLONES | 2.96 BILLONES | 12.2 BILL. |
|  WILLIAM HENRY GATES III | 105.00 MILLONES | 1.01 BILLONES | 14.1 BILL. |
|  BERNARD ARNAULT | 94.300 MILLONES | 3.08 BILLONES | 25.7 BILL. |
|  WARREN E. BUFFETT | 84.900 MILLONES | 469 MILLONES | 1.07 BILL. |
|  MARK ZUCKERBERG | 68.000 MILLONES | 1.89 BILLONES | 15.9 BILL. |
|  AMANCIO ORTEGA GAONA | 65.200 MILLONES | 764 MILLONES | 6.57 BILL. |
|  LAWRENCE JOSEPH ELLISON | 56.800 MILLONES | 608 MILLONES | 7.52 BILL. |
|  CARLOS SLIM HELÚ | 55.800 MILLONES | 824 MILLONES | 1.06 BILL. |
|  FRANCOISE BETTENCOURT MEYERS | 55.500 MILLONES | 953 MILLONES | 9.35 BILL. |
|  LARRY PAGE | 52.900 MILLONES | 901 MILLONES | 1.63 BILL. |

Fuente: Bloomberg / Cifras en dólares

| Yield (9) | QTOBIN (10) | RPQ (11) | YTD (12) | COMP. COLCAP(13) | COMP. COLS(14) | Especies Canasta EQTY(1) |
|-----------|-------------|----------|----------|------------------|----------------|--------------------------|
| 5,97% | 1,06 | 8,38 | 20,75% | 0,00% | 4,50% | BBVACOL |
| 2,89% | 1,54 | 13,39 | 24,34% | 6,46% | 0,00% | BCOLOMBIA |
| 12,23% | 1,03 | 7,30 | 86,49% | 0,00% | 0,00% | BMC |
| 5,78% | 1,20 | 7,79 | 18,96% | 2,66% | 0,00% | BOGOTA |
| 4,45% | 1,52 | 19,11 | 3,17% | 0,27% | 14,77% | BVC |
| 4,38% | 0,87 | 8,29 | 5,13% | 2,25% | 0,00% | CELSIA |
| 3,34% | 1,16 | 55,20 | 4,02% | 3,53% | 0,00% | CEMARGOS |
| 0,00% | 0,53 | 12,83 | 22,30% | 0,65% | 0,00% | CLH |
| 0,00% | 2,64 | -24,88 | 3,22% | 0,21% | 12,18% | CNEC |
| 0,00% | 0,37 | 7,10 | 30,43% | 0,14% | 8,21% | CONCRETE |
| 7,19% | 1,02 | 3,78 | 40,61% | 1,98% | 0,00% | CORFICOLCF |
| 7,99% | 2,02 | 10,02 | 6,43% | 14,06% | 0,00% | ECOPETROL |
| 4,30% | 0,67 | 6,09 | 10,91% | 0,00% | 8,89% | ELCONDOR |
| 0,00% | 0,24 | 21,39 | 10,00% | 0,00% | 1,67% | ENKA |
| 0,00% | 0,37 | 8,11 | -0,71% | 0,00% | 0,00% | ESTRA |
| 0,00% | 0,44 | 20,02 | -6,37% | 0,08% | 4,80% | ETB |
| 2,23% | 0,82 | 22,46 | 13,06% | 2,91% | 0,00% | EXITO |
| 0,00% | 0,10 | -1,74 | 0,00% | 0,00% | 1,89% | FABRICATO |
| 6,10% | 1,56 | 11,48 | 20,34% | 6,33% | 0,00% | GEB |
| 2,56% | 0,45 | 3,68 | 1,92% | 0,00% | 10,78% | GRUBOLIVAR |
| 2,13% | 0,88 | 17,32 | -2,96% | 5,15% | 0,00% | GRUPOARGOS |
| 5,13% | 1,43 | 9,03 | 26,49% | 0,61% | 0,00% | GRUPOVAL |
| 1,68% | 0,82 | 29,34 | 1,81% | 7,99% | 0,00% | GRUPOSURA |
| 3,15% | 1,63 | 12,69 | 25,22% | 7,97% | 0,00% | ISA |
| 6,69% | 0,83 | 5,21 | 27,14% | 0,00% | 18,61% | MINEROS |
| 2,34% | 1,43 | 23,54 | 11,06% | 6,67% | 0,00% | NUTRESA |
| 4,96% | 1,38 | 15,05 | -1,32% | 0,00% | 0,00% | OCIDENTE |
| 5,15% | 1,42 | 8,99 | 16,62% | 4,85% | 0,00% | PFAVAL |
| 3,36% | 0,47 | 40,162 | -10,24% | 0,52% | 0,00% | PFAVH |
| 7,07% | 0,89 | 7,07 | -1,82% | 0,00% | 0,00% | PFBVACOL |
| 2,75% | 1,62 | 14,06 | 26,43% | 13,39% | 0,00% | PFBLOM |
| 3,87% | 1,01 | 47,65 | 6,84% | 1,35% | 0,00% | PFCEMARGOS |
| 8,13% | 0,91 | 3,34 | 40,69% | 0,00% | 12,47% | PFCORFICOL |
| 2,10% | 1,75 | 15,12 | 29,37% | 3,60% | 0,00% | PFDVAVINDA |
| 2,54% | 0,74 | 14,57 | -4,83% | 3,02% | 0,00% | PFGRUPOARG |
| 1,83% | 0,76 | 27,01 | -3,15% | 3,38% | 0,00% | PFGRUPOSURA |
| 5,92% | 2,12 | 9,39 | 11,52% | 0,00% | 0,00% | PROMIGAS |
| 3,44% | 0,99 | 14,51 | 11,46% | 0,00% | 0,00% | TERPEL |
| 0,00% | 0,69 | 7,85 | 31,35% | 0,00% | 1,23% | VALSIMESA |
| 7,53% | 0,77 | 7,16 | 0,00% | 0,00% | 0,00% | VILLAS |

| Utilidad por Acción | YIELD (9) | QTOBIN (10) | RPQ (11) | YTD (12) | Otras Especies |
|---------------------|-----------|-------------|----------|----------|----------------|
| 0,00 | 0,00% | 0,93 | 0,00 | 14,28% | HCOLSEL |
| 0,00 | 0,00% | 0,89 | 0,00 | 14,85% | ICOLCAP |

Variación porcentual del precio de cierre de hoy con el primer día hábil del año. (13) La participación porcentual de cada acción en el COLCAP se calcula teniendo en cuenta el último precio de cierre y la ponderación fija que se asigna trimestralmente. (14) La participación porcentual de cada acción en el COLSC se calcula teniendo en cuenta el último precio de cierre y la ponderación fija que se asigna trimestralmente.

C. Continuo S. Susabata

Fuente: BVC

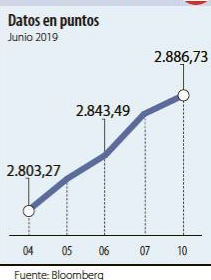
DOW JONES



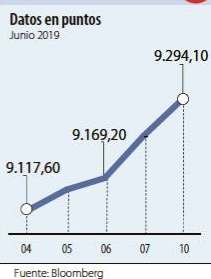
NASDAQ



STANDARD & POOR'S



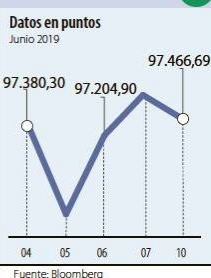
IBEX



NIKKEI



BOVESPA



FONDOS DE INVERSIÓN COLECTIVA CATEGORIZADOS

DATOS DEL 06 DE JUNIO DE 2019

| CATEGORIA DE FIC / ADMINISTRADOR | NOMBRE FIC | RENTABILIDAD EFECTIVA ANUAL MENSUAL (%) | SEMESTRAL (%) | ANUAL (%) |
|--|--|---|---------------|-----------|
| FONDOS RENTA FIJA NACIONAL LIQUIDEZ | | | | |
| ACCIONES Y VALORES | FIC ACCIVAL VISTA - ÚNICA | 4,365 | 3,756 | 3,551 |
| FIDUCIARIA BANCOLOMBIA S.A. | FIDUCUENTA - ÚNICA | 4,066 | 3,567 | 3,436 |
| BBVA FIDUCIARIA | BBVA EFECTIVO - CLIENTE INVERSIONISTA | 4,060 | 3,769 | 3,582 |
| BTG PACTUAL | BTG PACTUAL - LIQUIDEZ - CLASE A | 4,199 | 3,747 | 3,586 |
| CREDICORP CAPITAL S.A. | FONVAL - ÚNICA | 4,625 | 3,984 | 3,769 |
| FIDUCIARIA BOGOTA S.A. | SUMAR - HASTA 97 SMLLV | 3,449 | 2,630 | 2,452 |
| FIDUCIARIA CORFICOLOMBIANA S.A. | FIC VALOR PLUS I - TP1 | 3,415 | 2,871 | 2,748 |
| FIDUCIARIA DAVIVIENDA | FIC CONSOLIDAR - ÚNICA | 4,200 | 3,477 | 3,379 |
| FIDUCOLMENA | RENTAFACIL - PERSONA NATURAL Y PYME | 4,159 | 3,221 | 3,235 |
| FIDUOCIDENTE S.A. | FIC OCCIRENTA - PYMES Y PERSONA NATURAL | 4,323 | 3,534 | 3,395 |
| FIDUCOOMEVA | FIC ABIERTO AVANZAR VISTA - RETAIL | 3,965 | 2,976 | 3,070 |
| FIDUPOPULAR | RENTAR - RENTAR TP1 | 4,304 | 3,562 | 3,455 |
| OLD MUTUAL SOCIEDAD FIDUC S.A. | OLD MUTUAL EFECTIVO - TIPO D | 4,330 | 3,547 | 3,656 |
| ULTRASERFINCO S.A. | ULTRASERFINCO - LIQUIDEZ - P3 | 4,039 | 3,244 | 3,205 |
| FONDOS RENTA FIJA NACIONAL ENTIDADES PÚBLICAS | | | | |
| FIDUCIARIA BANCOLOMBIA S.A. | FIDUEXCEDENTES - ÚNICA | 4,178 | 3,610 | 3,436 |
| FIDUAGRARIA | FIC 600 - RETAIL | 4,606 | 3,679 | 3,512 |
| FIDUCIARIA BOGOTA S.A. | FIDUGOB - HASTA 10.834 SMLLV | 4,704 | 3,922 | 3,772 |
| FIDUCENTRAL | 1525 FIDUCENTRAL - PARTICIPACIÓN CLASE B | 3,703 | 3,341 | 3,300 |
| FIDUCOLDEX | FIC FIDUCOLDEX - ÚNICA | 4,608 | 4,013 | 3,747 |
| FIDUCIARIA CORFICOLOMBIANA S.A. | CONFIANZA PLUS - ÚNICA | 4,349 | 3,602 | 3,353 |
| FIDUPOPULAR | FIDULIQUIDEZ - FIDULIQUIDEZ TP11 | 4,651 | 3,454 | 3,197 |
| ITAU ASSET MANAGEMENT | ITAU MONEY MARKET - TIPO A | 4,622 | 3,779 | 3,558 |
| FONDOS RENTA FIJA NACIONAL CORTO PLAZO | | | | |
| FIDUCIARIA BANCOLOMBIA S.A. | FIDURENTA - PARTICIPACION 30 | 6,280 | 5,036 | 4,654 |
| BBVA FIDUCIARIA | BBVA FAM - CLIENTE INVERSIONISTA | 4,588 | 3,861 | 3,719 |
| BBVA FIDUCIARIA | BBVA PLAZO 30 - ÚNICA | 5,816 | 4,404 | 4,203 |
| CREDICORP CAPITAL S.A. | FONVAL DEUDA CORPORATIVA - ÚNICA | 6,426 | 4,851 | 4,407 |
| FIDUCENTRAL | ABIERTO FIDUCIARIA CENTRAL - PARTICIPACIÓN CLASE G | 4,482 | 3,421 | 3,428 |
| FIDUOCIDENTE S.A. | FIC OCCIBONOS - ÚNICA | 7,129 | 4,451 | 4,049 |
| FIDUPOPULAR | RENTAR 30 - ÚNICA | 6,554 | 5,153 | 4,771 |
| ITAU ASSET MANAGEMENT | ITAU CORTO PLAZO - TIPO A | 5,966 | 4,444 | 4,074 |
| ULTRASERFINCO S.A. | ESPARTA 30 - ÚNICA | 6,756 | 4,805 | 4,671 |
| FONDOS RENTA FIJA NACIONAL MEDIANO PLAZO | | | | |
| ACCIONES Y VALORES | FIC ACCIVAL RENTA FIJA 180 - ÚNICA | 6,864 | 5,387 | - |
| BTG PACTUAL | DEUDA PRIVADA - CLASE A | 7,263 | 5,787 | 5,098 |
| FIDUAGRARIA | RENTAPAIS - ÚNICA | 4,509 | - | - |
| FIDUCIARIA BANCOLOMBIA S.A. | PLAN SEMILLA - ÚNICA | 8,307 | 6,204 | 5,531 |
| FIDUCIARIA CORFICOLOMBIANA S.A. | DEUDA CORPORATIVA - ÚNICA | 6,908 | 5,041 | 4,462 |
| FIDUCOLDEX | FIC FIDUCOLDEX 60 MODERADO - ÚNICA | 7,536 | 5,637 | 5,189 |
| FIDUCIARIA DAVIVIENDA | DAVIPLUS RENTA FIJA PESOS - ÚNICA | 6,859 | 4,572 | 3,731 |
| ITAU ASSET MANAGEMENT | ITAU MEDIANO PLAZO - ÚNICA | 9,029 | 5,763 | 5,073 |
| ULTRASERFINCO S.A. | ESPARTA 180 - ÚNICA | 7,821 | 5,130 | 4,762 |
| FONDOS RENTA FIJA NACIONAL LARGO PLAZO | | | | |
| CREDICORP CAPITAL S.A. | FONVAL RENTA FIJA COLOMBIA - ÚNICA | 18,793 | 8,313 | 6,509 |
| FIDUCIARIA BANCOLOMBIA S.A. | RENTA FIJA PLAZO - ÚNICA | 18,935 | 8,907 | 7,131 |
| FIDUCIARIA BOGOTA S.A. | ÓPTIMO - ÚNICA | 18,901 | 8,950 | 5,314 |
| ITAU ASSET MANAGEMENT | ITAU LARGO PLAZO - ÚNICA | 22,095 | 9,307 | 4,547 |
| FONDOS ACCIONARIO NACIONAL | | | | |
| ACCIONES Y VALORES | FIC ACCIVAL ACCIONES NACIÓN - ÚNICA | -32,922 | 11,473 | -5,324 |
| BTG PACTUAL | ACCIONES COLOMBIA - CLASE A | -33,588 | 15,557 | -0,621 |
| CREDICORP CAPITAL S.A. | FONVAL ACCIONES DINAMICO - ÚNICA | -38,742 | 16,110 | -1,188 |
| CREDICORP CAPITAL S.A. | FONVAL ACCIONES VALOR - ÚNICA | 5,377 | 10,487 | -2,977 |
| FIDUBOGOTA | FIDUACCIÓN - ÚNICA | -34,496 | 14,380 | -1,589 |
| FIDUCIARIA BANCOLOMBIA S.A. | RENTA ACCIONES - ÚNICA | -38,247 | 15,446 | -4,613 |
| FIDUCIARIA CORFICOLOMBIANA S.A. | ACCIONES PLUS - ÚNICA | -37,139 | 14,890 | -2,416 |
| ULTRASERFINCO S.A. | "SERFINCO ACCIONES" - ÚNICA | -40,834 | 17,731 | -3,012 |
| ULTRASERFINCO S.A. | ULTRASERFINCO GEA - ÚNICA | -42,133 | 14,476 | -3,987 |
| FONDO DE RENTA FIJA INTERNACIONAL | | | | |
| BTG PACTUAL | RENTA FIJA INTERNACIONAL - CLASE A | 17,079 | 20,505 | 21,919 |
| CREDICORP CAPITAL S.A. | FONVAL DEUDA CORPORATIVA LATAM - ÚNICA | 9,641 | 16,892 | 8,678 |
| CREDICORP CAPITAL S.A. | FONVAL GLOBAL RENTA FIJA - ÚNICA | 9,730 | 13,699 | 5,847 |
| FONDO ACCIONARIO INTERNACIONAL | | | | |
| BTG PACTUAL | ACCIONES INTERNACIONALES - CLASE A | -8,522 | 19,926 | 13,727 |
| CREDICORP CAPITAL S.A. | FONVAL ACCIONES RECURSOS NATURALES - ÚNICA | -67,811 | -17,001 | -27,216 |
| CREDICORP CAPITAL S.A. | FONVAL GLOBAL ACCIONES - ÚNICA | -26,827 | 15,041 | -0,852 |
| FIDUCIARIA CORFICOLOMBIANA S.A. | ACCIONES GLOBALES - ÚNICA | -17,859 | 14,212 | 7,428 |
| FONDO DE ALTO RENDIMIENTO NACIONAL | | | | |
| CREDICORP CAPITAL S.A. | FONVAL RENTA FIJA ALTO RENDIMIENTO - ÚNICA | 6,928 | 5,002 | 4,387 |
| FIDUCIARIA CORFICOLOMBIANA S.A. | CAPITAL PLUS - ÚNICA | 5,491 | 4,543 | 4,266 |
| FIDUPOPULAR | RENTAR CAPITAL - ÚNICA | 5,668 | 5,249 | 5,055 |
| FIDUOCIDENTE S.A. | FIC RENTA FIJA DINAMICA - ÚNICA | 5,700 | 4,530 | 4,446 |
| OLD MUTUAL SOCIEDAD FIDUC S.A. | OLD MUTUAL MULTIPLAZO - TIPO D | 7,587 | 5,939 | 5,227 |
| ULTRASERFINCO S.A. | ESPARTA PLUS - ÚNICA | 5,625 | 5,189 | 5,238 |
| FONDO BALANCEADO MENOR RIESGO LOCAL | | | | |
| FIDUCIARIA BOGOTA S.A. | ES+ - PRINCIPAL | 11,795 | 8,252 | 4,357 |
| ULTRASERFINCO S.A. | PERFIL CONSERVADOR - ÚNICA | -1,231 | 6,651 | 3,132 |
| FIDUCIARIA CORFICOL S.A. S.A. | ESTRATEGIA MODERADA - ÚNICA | -3,720 | 7,204 | 3,737 |

NOTAS: - La información de cada categoría corresponde al Grupo de Participación Retail. - Las rentabilidades se encuentran expresadas en términos efectivos anuales y no son indicativas de futuros resultados. - El inversionista debe tener en cuenta otros factores tales como la política de inversión y el perfil de riesgo de cada Fondo de Inversión Colectiva. - La información contenida es solo una guía general y no debe ser usada como base para la toma de decisiones de inversión o desinversión. Fuente: www.sifcolombia.com