





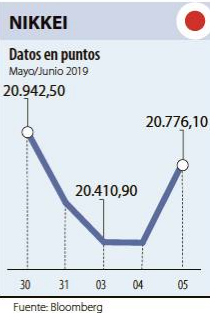


ÍNDICE DE MILLONARIOS (Datos del 05 de Junio 2019)

	Patrimonio neto total	Último cambio	Cambio YTD(%)
 JEFF BEZOS	108.00 MILLONES	2.20 BILLONES	16.6 BILL.
 WILLIAM HENRY GATES III	102.00 MILLONES	880 MILLONES	11.6 BILL.
 BERNARD ARNAULT	89.300 MILLONES	209 MILLONES	20.8 BILL.
 WARREN E. BUFFETT	83.400 MILLONES	1.15 BILLONES	460 MILL.
 MARK ZUCKERBERG	65.700 MILLONES	1.26 BILLONES	13.7 BILL.
 AMANCIO ORTEGA GAONA	63.900 MILLONES	885 MILLONES	5.26 BILL.
 LAWRENCE JOSEPH ELLISON	55.600 MILLONES	1.67 BILLONES	6.33 BILL.
 CARLOS SLIM HELÚ	55.300 MILLONES	697 MILLONES	561 MILL.
 FRANCOISE BETTENCOURT MEYERS	54.000 MILLONES	301 MILLONES	7.83 BILL.
 MUKESH AMBANI	53.800 MILLONES	494 MILLONES	9.51 BILL.

Fuente: Bloomberg / Cifras en dólares



FONDOS DE INVERSIÓN COLECTIVA CATEGORIZADOS

DATOS DEL 03 DE JUNIO DE 2019

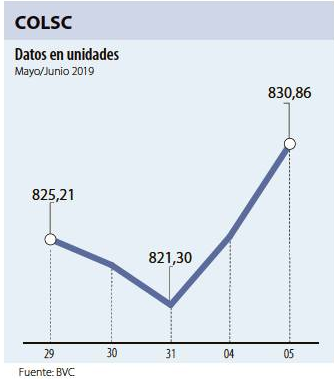
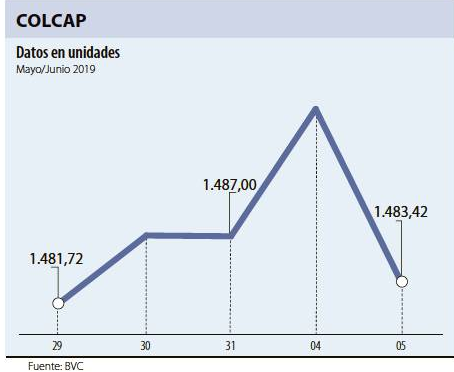
CATEGORIA DE FIC / ADMINISTRADOR	NOMBRE FIC	RENTABILIDAD EFECTIVA ANUAL MENSUAL (%)	SEMESTRAL (%)	ANUAL (%)
FONDOS RENTA FIJA NACIONAL LIQUEZ				
BBVA FIDUCIARIA	BBVA EFECTIVO - CLIENTE INVERSIONISTA	3,938	3,718	3,562
CREDICORP CAPITAL S.A.	FONVAL - ÚNICA	4,283	3,899	3,733
FIDUCIARIA BOGOTA S.A.	SUMAR - HASTA 97 SMMLV	3,126	2,566	2,418
FIDUCIARIA DAVIVIENDA	FIC CONSOLIDAR - ÚNICA	3,934	3,426	3,365
FIDUCOLMENA	RENTAFACIL - PERSONA NATURAL Y PYME	3,806	3,149	3,213
FIDUCOOMEVA	FIC ABIERTO AVANZAR VISTA - RETAIL	3,748	2,924	3,057
FIDUPOPULAR	RENTAR - RENTAR TP1	3,961	3,496	3,434
OLD MUTUAL SOCIEDAD FIDUC S.A.	OLD MUTUAL EFECTIVO - TIPO D	4,128	3,512	3,640
ULTRASERFINCO S.A.	ULTRASERFINCO - LIQUEZ - P3	3,747	3,164	3,169
FONDOS RENTA FIJA NACIONAL ENTIDADES PÚBLICAS				
FIDUCIARIA BOGOTA S.A.	FIDUGOB - HASTA 10.834 SMMLV	4,384	3,867	3,736
FIDUCOLDEX	FIC FIDUCOLDEX - ÚNICA	4,223	3,915	3,709
FIDUPOPULAR	FIDULIQUIDEZ - FIDULIQUIDEZ TP11	4,011	3,342	3,163
ITAU ASSET MANAGEMENT	ITAÚ MONEY MARKET - TIPO A	4,056	3,664	3,505
FONDOS RENTA FIJA NACIONAL CORTO PLAZO				
BBVA FIDUCIARIA	BBVA FAM - CLIENTE INVERSIONISTA	4,453	3,777	3,705
BBVA FIDUCIARIA	BBVA PLAZO 30 - ÚNICA	5,831	4,306	4,204
CREDICORP CAPITAL S.A.	FONVAL DEUDA CORPORATIVA - ÚNICA	5,422	4,613	4,336
FIDUPOPULAR	RENTAR 30 - ÚNICA	5,878	5,027	4,722
ITAU ASSET MANAGEMENT	ITAÚ CORTO PLAZO - TIPO A	4,748	4,210	3,978
ULTRASERFINCO S.A.	ESPARTA 30 - ÚNICA	6,200	4,622	4,592
FONDOS RENTA FIJA NACIONAL MEDIANO PLAZO				
FIDUCOLDEX	FIC FIDUCOLDEX 60 MODERADO - ÚNICA	6,186	5,477	5,139
FIDUCIARIA DAVIVIENDA	DAVIPLUS RENTA FIJA PESOS - ÚNICA	5,771	4,300	3,714
ITAU ASSET MANAGEMENT	ITAÚ MEDIANO PLAZO - ÚNICA	6,282	5,286	4,884
ULTRASERFINCO S.A.	ESPARTA 180 - ÚNICA	6,988	4,885	4,667
FONDOS RENTA FIJA NACIONAL LARGO PLAZO				
CREDICORP CAPITAL S.A.	FONVAL RENTA FIJA COLOMBIA - ÚNICA	13,550	7,614	6,286
FIDUCIARIA BOGOTA S.A.	ÓPTIMO - ÚNICA	12,541	7,984	5,086
ITAU ASSET MANAGEMENT	ITAÚ LARGO PLAZO - ÚNICA	11,824	7,707	4,166
FONDOS ACCIONARIO NACIONAL				
CREDICORP CAPITAL S.A.	FONVAL ACCIONES DINAMICO - ÚNICA	-40,516	12,544	-2,194
CREDICORP CAPITAL S.A.	FONVAL ACCIONES VALOR - ÚNICA	-4,796	5,208	-3,984
FIDUBOGOTA	FIDUACCION - ÚNICA	-41,575	10,204	-2,439
ULTRASERFINCO S.A.	"SERFINCO ACCIONES" - ÚNICA	-41,717	16,591	-3,486
ULTRASERFINCO S.A.	ULTRASERFINCO GEA - ÚNICA	-44,244	14,055	-4,024
FONDO DE RENTA FIJA INTERNACIONAL				
CREDICORP CAPITAL S.A.	FONVAL DEUDA CORPORATIVA LATAM - ÚNICA	10,927	17,255	8,490
CREDICORP CAPITAL S.A.	FONVAL GLOBAL RENTA FIJA - ÚNICA	9,024	13,832	5,569
FONDO ACCIONARIO INTERNACIONAL				
CREDICORP CAPITAL S.A.	FONVAL ACCIONES RECURSOS NATURALES - ÚNICA	-72,895	-25,634	-25,389
CREDICORP CAPITAL S.A.	FONVAL GLOBAL ACCIONES - ÚNICA	-48,203	2,329	-1,970
FONDO DE ALTO RENDIMIENTO NACIONAL				
CREDICORP CAPITAL S.A.	FONVAL RENTA FIJA ALTO RENDIMIENTO - ÚNICA	5,020	4,773	4,401
FIDUPOPULAR	RENTAR CAPITAL - ÚNICA	5,386	5,182	5,053
OLD MUTUAL SOCIEDAD FIDUC S.A.	OLD MUTUAL MULTIPLAZO - TIPO D	6,665	5,712	5,195
ULTRASERFINCO S.A.	ESPARTA PLUS - ÚNICA	4,739	5,014	5,152
FONDO BALANCEADO MENOR RIESGO LOCAL				
FIDUCIARIA BOGOTA S.A.	ES+ - PRINCIPAL	7,548	6,798	4,077
ULTRASERFINCO S.A.	PERFIL CONSERVADOR - ÚNICA	-1,638	6,785	3,051
FONDO BALANCEADO MODERADO LOCAL				
ULTRASERFINCO S.A.	PERFIL MODERADO - ÚNICA	-20,124	10,987	1,946
FONDO BALANCEADO MODERADO GLOBAL				
FIDUCIARIA BOGOTA S.A.	CUBRIR BALANCEADO INTERNAL - DE 4 A 80 SMMLV	19,596	13,022	11,825
FONDO BALANCEADO MAYOR RIESGO LOCAL				
FIDUCIARIA DAVIVIENDA	FIC SEGURIDAD - ÚNICA	-27,714	13,505	-2,714
ULTRASERFINCO S.A.	PERFIL CRECIMIENTO - ÚNICA	-28,356	14,533	0,406
FONDO BALANCEADO MAYOR RIESGO GLOBAL				
BBVA FIDUCIARIA S.A.	BBVA ESTRATEGIA BALANCEADO GLOBAL - ÚNICA	-43,052	6,570	0,950
FONDO INMOBILIARIO DE RENTA NACIONAL				
CREDICORP CAPITAL S.A.	INMOBILIARIO INMOVAL - ÚNICA	9,366	11,509	8,998
OLD MUTUAL SOCIEDAD FIDUC S.A.	OLD MUTUAL COMPRAR PARA ARRENDAR - TIPO C	25,721	10,065	7,406
FONDO INMOBILIARIO DE RENTA NACIONAL				
CREDICORP CAPITAL S.A.	INMOVAL DESARROLLOS - ÚNICA	4,362	-29,570	-11,476
FONDO DE ACTIVO DE CRÉDITO				
CREDICORP CAPITAL S.A.	FONVAL DERECHOS ECONOMICOS 2020 - ÚNICA	7,420	7,494	7,398
CREDICORP CAPITAL S.A.	FONVAL DERECHOS ECONOMICOS 2026 - ÚNICA	10,353	-	-
FIDUCOOMEVA	FIC AVANZAR 365 - RETAIL	8,628	8,932	9,450
ULTRASERFINCO S.A.	"FACTORING" - ÚNICA	6,172	5,638	5,895

NOTAS: - La información de cada categoría corresponde al Grupo de Participación Retail. - Las rentabilidades se encuentran expresadas en términos efectivos anuales y no son indicativas de futuros resultados. - El inversionista debe tener en cuenta otros factores tales como la política de inversión y el perfil de riesgo de cada Fondo de Inversión Colectiva. - La información contenida es solo una guía general y no debe ser usada como base para la toma de decisiones de inversión o desinversión. Fuente: www.siccolombia.com

Yield (9)	QTOBIN (10)	RPG (11)	YTD (12)	COMP. COLCAP(13)	COMP. COLS(14)	Especies Canasta EOTY(1)
6,14%	1,03	8,15	17,26%	0,00%	4,40%	BBVACOL
2,93%	1,52	13,22	22,76%	6,45%	0,00%	BCOLOMBIA
12,23%	1,03	7,30	86,49%	0,00%	0,00%	BMC
5,90%	1,18	7,63	16,56%	2,63%	0,00%	BOGOTA
4,50%	1,50	18,89	2,00%	0,27%	14,70%	BVC
4,52%	0,84	8,03	1,88%	2,20%	0,00%	CELSIA
3,31%	1,18	55,73	5,03%	3,60%	0,00%	CEMARGOS
0,00%	0,52	12,52	19,32%	0,64%	0,00%	CLH
0,00%	2,63	-24,76	2,70%	0,21%	12,20%	CNEC
0,00%	0,38	7,25	33,15%	0,14%	8,44%	CONCRENET
7,21%	1,02	3,77	40,24%	1,99%	0,00%	CORFICOLCF
8,17%	1,98	9,80	4,16%	13,90%	0,00%	ECOPETROL
4,20%	0,69	6,23	13,64%	0,00%	9,17%	ELCONDOR
0,00%	0,24	21,39	10,00%	0,00%	1,68%	ENKA
0,00%	0,37	8,11	-0,71%	0,00%	0,00%	ESTRA
0,00%	0,44	20,02	-6,37%	0,08%	4,84%	EXITO
2,22%	0,82	22,56	13,55%	2,95%	0,00%	ENKA
0,00%	0,10	-1,74	0,00%	0,00%	1,90%	FABRICATO
6,07%	1,56	11,53	20,90%	6,42%	0,00%	GEB
2,56%	0,45	3,68	1,92%	0,00%	10,86%	GRUBOLIVAR
2,07%	0,91	17,85	0,00%	5,36%	0,00%	GRUPOARGOS
5,17%	1,42	8,95	25,41%	0,61%	0,00%	GRUPOAVAL
1,66%	0,84	29,79	3,36%	8,20%	0,00%	GRUPOSURA
3,30%	1,56	12,11	19,60%	7,69%	0,00%	ISA
6,96%	0,80	5,01	22,25%	0,00%	18,02%	MINEROS
2,43%	1,38	22,67	6,98%	6,49%	0,00%	NUTRESA
4,96%	1,38	15,05	-1,32%	0,00%	0,00%	OCCIDENTE
5,15%	1,42	8,99	16,62%	4,90%	0,00%	PFPAVAL
3,32%	0,47	405,66	-9,34%	0,53%	0,00%	PFPAVH
7,07%	0,89	7,07	-1,82%	0,00%	0,00%	PFBVACOL
2,77%	1,60	13,95	25,41%	13,42%	0,00%	PFBLOM
4,01%	0,97	45,97	3,08%	1,31%	0,00%	PFCMARGOS
8,13%	0,91	3,34	40,69%	0,00%	12,55%	PFCORFICOL
2,18%	1,68	14,56	24,58%	3,50%	0,00%	PFDVAVINDA
2,51%	0,75	14,72	-3,86%	3,08%	0,00%	PFGROUPARG
1,83%	0,76	26,92	-3,47%	3,40%	0,00%	PFGROUPSURA
5,92%	2,12	9,39	11,52%	3,00%	0,00%	PROMIGAS
3,44%	0,99	14,51	11,46%	0,00%	0,00%	TERPEL
0,00%	0,69	7,85	31,35%	0,00%	1,24%	VALSIMESA
7,53%	0,77	7,16	0,00%	0,00%	0,00%	VILLAS

Utilidad por Acción	YIELD (9)	QTOBIN (10)	RPG (11)	YTD (12)	Otras Especies
0,00	0,00%	0,88	0,00	13,00%	ICOLCAP
-0,45	0,00%	0,57	-29,33	0,00%	PAZRIO

Variación porcentual del precio de cierre de hoy con el primer día hábil del año. (13) La participación porcentual de cada acción en el COLCAP se calcula teniendo en cuenta el último precio de cierre y la ponderación fija que se asigna trimestralmente. (14) La participación porcentual de cada acción en el COLS se calcula teniendo en cuenta el último precio de cierre y la ponderación fija que se asigna trimestralmente. Fuente: BVC



ACCIONES

La más tranzada
Millones de pesos Junio 05

ÉXITO ▶ 32.469,92

Alzas
Precio de cierre Junio 05

MINEROS \$2.500,00 **5,04%**

Bajas
Precio de cierre Junio 05

PFCMARGOS \$6.030,00 **-5,34%**

Fuente: BVC

BONOS DE DEUDA PÚBLICA

(CIFRAS EN PESOS)

TASA FIJA		UVR	
VCTO.	CIERRE*	VCTO.	CIERRE*
DIC-16		MAY-17	
MAR-17		ABR-19	
JUN-17		MAR-21	1.680
OCT-18		FEB-23	2.228
NOV-18		MAY-25	2.586
SEP-19	4.273	MAR-33	
JUL-20	4.310	ABR-35	
MAY-22	5.073		
JUL-24	5.570		
AGO-26	6.010		
ABR-28	6.260		
SEP-30	6.502		

Fuente: ICAP SECURITIES COLOMBIA. Estos reportes pertenecen a comportamientos mensuales y no diarios. Casillas * cierre en blanco: Valores no operados en el día.

ADR LATINOAMERICANOS

NOMBRE	CIERRE (DLRS)
AMERICA-SPON ADR	14,75
AMERICAN RENAL A	6,46
BANCO CHILE-ADR	28,42
BANCO LATINOAM-E	20,4
BANCO MACRO-ADR	54,62
BANCO SANTAN-ADR	4,45
BANCOLOMBIA-ADR	47,6
BBVA BANCO F-ADR	9,43
BRADESCO-ADR	9,34
BUENAVENTURA-ADR	15,83
CEMEX SAB-SP ADR	4,19
CEMIG SA-ADR	3,76
COCA-COLA F-ADR	63,65
COPA HOLDIN-CL A	92,1
COPEL-ADR PR B	12,35
CPFL ENERGIA-ADR	15,6
EMBOT ANDINA-ADR	20,45
EMBOT ANDINA-ADR	17,8326
EMBRAER SA-ADR	18,92
FONTECO ECON-ADR	96,94
GERDAU SA-ADR	3,48
GOL-ADR	14,42
GRUPO AEROPU-ADR	159,8
GRUPO AEROPU-ADR	99,43
READY CAPITAL CO	14,81
GRUPO TELEV-ADR	9,48
INDUS BACHOC-ADR	51,3
IRSA SA-ADR	8,76

Fuente: Bloomberg

OPCIONES Y FUTUROS BVC

INSTRUMENTO	VOLUMEN (COP)*	No. CONTRATOS	PRECIO	OPEN INTEREST**
ECOPETROL JUN 2019	2.433	870	\$2.796	3.017
TES22 JUN 2019	628.982	2.400	105%	2.582
TES24 JUN 2019	440.045	1.482	119%	643
TES28 JUN 2019	176.336	719	98%	327
TES26 JUN 2019	127.401	471	108%	249
TES32 JUN 2019	92.084	360	102%	202
TES20 SEP 2019	72.910	274	106%	204
TES30 JUN 2019	69.778	255	109%	104
TES25 JUN 2019	64.020	252	102%	108
USD JUN 2019	261.818	1.587	\$3.300	3.717
MINI USD JUN 2019	19.625	1.190	\$3.298	1.641
COLCAP JUN 2019	375	10	\$1.502	383

* Los volúmenes informados corresponden al valor en millones de COP de las operaciones calculadas o registradas hasta las 03:45:00 p. m.
** El Open Interest corresponde al número de contratos de posición abierta al inicio de la jornada.

MOVIMIENTO ACCIONARIO JUNIO 05 DE 2019

Especies Canasta EQTY (1)	Modalidad	Cantidad No. Acciones	Número de Oper.	Monto Millones	Pr. Promedio Pesos(2)	Pr. Inicial Pesos	Pr. Mínimo Pesos(3)	Pr. Máximo Pesos(3)	Pr. Último Pesos	Variac. Día (4)	Variac. Anual (5)	Comp. EQTY (6)	PROX. P. EXD. (7) INICIA	TERMINA	Vr. Dividendo Anual Pesos	Cap. Bursátil Millones (8)	Valor en Libros	Utilidad por Acción	
BBVACOL	C	3.533,00	1	1,13	319,00	311,00	-	-	311,00	0,00%	7,24%	0,08%	07-JUN-2019	13-JUN-2019	19,09	4.454.901,14	302,11	38,18	
BCOLOMBIA	C	414.506,00	176	15.536,07	37.480,92	38.480,00	37.240,00	38.280,00	37.320,00	-3,01%	10,74%	9,68%	25-JUN-2019	2-JUL-2019	1.092,00	36.826.755,82	24.560,08	2.823,52	
BMC	S	-	-	-	-	-	-	-	1.380,00	0,00%	86,49%	0,02%	-	-	-	168,73	81.694,66	1.345,43	188,93
BOGOTA	C	2.193,00	8	142,89	65.155,80	65.200,00	65.040,00	66.500,00	65.040,00	-0,25%	-6,28%	2,69%	25-JUN-2019	2-JUL-2019	3.840,00	21.546.487,30	55.127,18	8.526,64	
BVC	C	1.600,00	1	19,55	12.220,00	12.120,00	12.220,00	12.220,00	12.220,00	0,83%	8,72%	0,27%	26-AGO-2019	30-AGO-2019	550,00	739.474,59	8.156,46	646,84	
CELSIA	C	38.899,00	18	159,15	4.091,30	4.130,00	4.075,00	4.160,00	4.075,00	-1,33%	-11,99%	2,25%	17-JUL-2019	23-JUL-2019	184,00	4.360.138,16	4.841,17	507,26	
CEMARGOS	C	471.838,00	83	3.470,47	7.355,22	7.360,00	7.310,00	7.420,00	7.310,00	-0,68%	-23,85%	3,68%	28-JUN-2019	5-JUL-2019	242,00	9.680.187,62	6.215,24	131,17	
CLH	C	25.682,00	22	113,88	4.434,38	4.400,00	4.415,00	4.460,00	4.415,00	0,34%	-50,39%	0,66%	-	-	0,00	2.553.098,88	8.498,69	352,67	
CNEC	C	1.682,00	5	16,72	9.938,15	10.160,00	9.900,00	9.900,00	9.900,00	-2,56%	8,20%	0,21%	-	-	0,00	1.756.873,80	3.762,03	-399,85	
CONCRET	C	101.064,00	10	49,96	494,38	499,00	490,00	499,00	490,00	-1,80%	-40,68%	0,15%	-	-	0,00	555.784,92	1.292,16	67,56	
CORDICOLCF	C	33.085,29	29	760,97	23.040,00	23.040,00	22.960,00	23.280,00	23.000,00	-0,17%	-10,85%	2,04%	-	-	1.657,90	6.778.666,17	22.513,47	6.100,14	
ECOPETROL	C	6.672.149,00	505	18.517,50	2.775,34	2.820,00	2.740,00	2.815,00	2.755,00	-2,30%	-10,55%	9,49%	-	-	225,00	113.276.493,87	1.391,49	281,06	
ELCONDOR	C	-	-	-	-	-	-	-	1.250,00	0,00%	11,61%	0,16%	12-JUL-2019	18-JUL-2019	52,50	717.957,28	1.816,93	200,49	
ENKA	S	-	-	-	-	-	-	-	-	7,70	0,00%	2,67%	0,03%	-	0,00	90.657,68	32,08	0,36	
ESTRA	S	-	-	-	-	-	-	-	139,00	0,00%	-43,27%	0,00%	-	-	0,00	9.897,63	371,21	17,14	
ETB	C	237.176,00	7	56,02	236,20	238,00	235,00	237,00	235,00	-1,26%	-40,66%	0,08%	-	-	0,00	834.380,05	534,82	11,74	
ÉXITO	C	2.307.756,00	61	32.469,92	14.112,72	14.300,00	13.920,00	14.400,00	14.080,00	-1,54%	-15,28%	3,01%	03-JUL-2019	9-JUL-2019	312,12	6.302.268,77	17.090,40	624,22	
FABRICATO	C	1.609.352,00	4	9,64	5,99	6,00	-	-	6,00	0,00%	-15,61%	0,03%	-	-	0,00	55.211,09	58,28	-3,45	
GEB	C	195.680,00	38	419,21	2.142,33	2.145,00	2.140,00	2.145,00	2.140,00	-0,23%	3,13%	6,56%	21-JUN-2019	28-JUN-2019	130,00	19.647.718,82	1.367,62	185,56	
GRUBOLIVAR	C	-	-	-	-	-	-	-	51.980,00	0,00%	-0,99%	0,19%	11-JUN-2019	17-JUN-2019	1.333,00	4.105.916,42	116.557,01	14.126,12	
GRUPOARGOS	C	105.100,00	44	1.788,69	17.018,93	17.160,00	16.900,00	17.160,00	16.900,00	-1,52%	-12,98%	5,48%	08-JUL-2019	12-JUL-2019	350,00	13.860.130,89	18.636,75	946,86	
GRUPOPAVAL	C	109.869,00	4	127,45	1.160,00	1.170,00	1.160,00	1.160,00	1.160,00	-0,85%	-6,45%	0,63%	25-JUN-2019	2-JUL-2019	60,00	25.881.560,91	817,81	129,61	
GRUPOSURA	C	125.804,00	231	4.171,38	33.157,80	33.380,00	32.880,00	33.280,00	33.200,00	-0,54%	-11,75%	8,38%	25-JUN-2019	2-JUL-2019	550,00	18.960.245,67	39.649,96	1.114,47	
ISA	C	1.661.547,00	470	27.793,54	16.727,51	16.500,00	16.480,00	16.820,00	16.720,00	1,33%	16,27%	7,85%	18-JUL-2019	24-JUL-2019	552,00	18.200.374,39	10.737,09	1.380,50	
MINEROS	C	65.706,00	14	163,10	2.482,27	2.380,00	2.450,00	2.500,00	2.500,00	5,04%	4,17%	0,28%	04-JUL-2019	10-JUL-2019	174,00	654.218,51	3.134,49	499,23	
NUTRESA	C	39.318,00	32	993,92	25.279,08	25.020,00	25.140,00	25.380,00	25.140,00	0,48%	-5,42%	6,64%	11-JUN-2019	17-JUN-2019	612,00	11.567.503,73	18.250,73	1.108,75	
OCCIDENTE	S	2,00	1	0,07	39.520,00	37.500,00	-	-	37.500,00	0,00%	-4,58%	0,58%	25-JUN-2019	2-JUL-2019	1.860,00	5.846.240,59	27.235,75	2.491,42	
PFAVAL	C	2.905.938,00	228	3.395,75	1.168,55	1.170,00	1.165,00	1.175,00	1.165,00	-0,43%	-5,67%	5,00%	25-JUN-2019	2-JUL-2019	60,00	25.881.560,91	817,81	129,61	
PFAVH	C	150.196,00	51	229,04	1.524,93	1.510,00	1.505,00	1.545,00	1.505,00	-0,33%	-44,16%	0,54%	16-AGO-2019	23-AGO-2019	50,00	512.464,42	3.172,78	3,71	
PFBVACOL	S	-	-	-	-	-	-	-	270,00	0,00%	8,00%	0,01%	07-JUN-2019	13-JUN-2019	19,09	4.454.901,14	302,11	38,18	
PFBLOM	C	377.203,00	246	14.907,19	39.520,33	39.720,00	39.380,00	39.940,00	39.380,00	-0,86%	16,17%	9,96%	25-JUN-2019	2-JUL-2019	1.092,00	36.826.755,82	24.560,08	2.823,52	
PFCMARGOS	C	13.595,00	13	82,73	6.085,31	6.370,00	6.030,00	6.160,00	6.030,00	-5,34%	-25,09%	1,34%	28-JUN-2019	5-JUL-2019	242,00	9.680.187,62	6.215,24	131,17	
PFCORFICOL	C	3.733,00	5	75,50	20.224,46	20.000,00	19.100,00	20.400,00	20.400,00	2,00%	-1,07%	0,22%	-	-	1.657,90	6.778.666,17	22.513,47	6.100,14	
PFDVAVNDA	C	103.331,00	75	3.977,86	38.496,26	38.200,00	38.200,00	38.700,00	38.520,00	0,84%	10,69%	3,58%	12-SEP-2019	18-SEP-2019	840,00	4.159.900,00	22.901,91	2.645,47	
PFGRUPOARG	C	21.006,00	20	293,79	13.986,00	14.380,00	13.900,00	14.260,00	13.940,00	-3,06%	-18,00%	3,15%	08-JUL-2019	12-JUL-2019	350,00	13.860.130,89	18.636,75	946,86	
PFGRUPOSURA	C	48.531,00	32	1.453,83	29.956,69	30.000,00	29.820,00	30.400,00	30.000,00	0,00%	-15,97%	3,48%	25-JUN-2019	2-JUL-2019	550,00	18.960.245,67	39.649,96	1.114,47	
PROMIGAS	C	252,00	1	1,51	6.000,00	6.000,00	-	-	6.000,00	0,00%	-22,98%	1,09%	17-JUN-2019	21-JUN-2019	355,00	6.809.088,26	2.811,70	639,21	
TERPEL	C	-	-	-	-	-	-	-	10.700,00	0,00%	-14,26%	0,50%	-	-	368,59	1.941.242,20	10.817,70	737,17	
VALSIMESA	S	-	-	-	-	-	-	-	5.950,00	0,00%	62,57%	0,02%	-	-	0,00	220.874,65	8.590,68	757,82	
VILLAS	S	8.550,00	2	43,61	5.100,00	5.110,00	5.100,00	5.100,00	5.100,00	-0,20%	-7,27%	0,01%	25-JUN-2019	2-JUL-2019	384,00	1.145.049,39	6.663,10	712,68	

Otras Especies (1)

Modalidad	Cantidad No Acciones	Número Oper.	Monto Millones	Pr. Promedio Pesos(2)	Pr. Inicial Pesos	Pr. Mínimo Pesos(3)	Pr. Máximo Pesos(3)	Pr. Último Pesos	Variac. Día (4)	Variac. Anual (5)	Fecha	ULTIMO MOVIMIENTO DE LA ESPECIE P. Medio	P. Cierre	P.P. Exd. (7)	Cap. Bursátil Millones (8)	Valor en Libros
ICOLCAP	C	67.751,00	9	1.023,47	15.106,29	15.090,00	15.060,50	15.144,50	15.073,00	-0,11%	-4,56%	04-JUN-2019	15.067,40	15.090,00	452,19	17.160,00
PAZRIO	S	850.000,00	1	5,61	6,60	13,20	0,00	0,00	13,20	0,00%	10,00%	28-AGO-2018	13,14	13,20	576.004,20	23,16