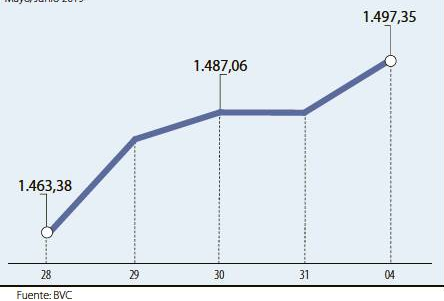


**COLCAP**

Datos en unidades  
Mayo/Junio 2019



**ACCIONES**

La más tranzada  
Millones de pesos  
Junio 04  
PFBCECOLM ▶ 47.882,76

Alzas  
Precio de cierre  
Junio 04  
PFCEMARGOS \$6.370,00 ▲ 4,43%

Bajas  
Precio de cierre  
Junio 04  
CLH \$4.400,00 ▼ -4,35%

Fuente: BVC

**COLSC**

Datos en unidades  
Mayo/Junio 2019



**COLIR**

Datos en unidades  
Mayo/Junio 2019



**BONOS DE DEUDA PÚBLICA**

(CIFRAS EN PESOS)

TASA FIJA		UVR	
VCTO.	CIERRE*	VCTO.	CIERRE*
DIC-16		MAY-17	
MAR-17		ABR-19	
JUN-17		MAR-21	1.694
OCT-18		FEB-23	2.250
NOV-18		MAY-25	2.600
SEP-19		MAR-33	
JUL-20	4.272	ABR-35	3.555
MAY-22	5.120		
JUL-24	5.621		
AGO-26	6.068		
ABR-28	6.330		
SEP-30	6.580		

Fuente: ICAP SECURITIES COLOMBIA. Estos reportes pertenecen a comportamientos mensuales y no diarios. Casillas \* cierre\* en blanco: Valores no operados en el día.

**OPCIONES Y FUTUROS BVC**

INSTRUMENTO	VOLUMEN (COP)*	No. CONTRATOS	PRECIO	OPEN INTEREST**
PFBCECOLM JUN 2019	3.953	100	\$39.527	182
EXITO JUN 2019	71	5	\$14.260	934
TES24 JUN 2019	28.434	96	118%	671
TES22 SEP 2019	9.398	36	104%	662
TES26 JUN 2019	2.700	10	108%	259
TES28 JUN 2019	488	2	98%	329
USD JUN 2019	345.488	2.087	\$3.311	3.593
MINI USD DIC 2019	19.446	1.170	\$3.324	132
	160	20	\$160	20

\* Los volúmenes informados corresponden al valor en millones de COP de las operaciones calzadas o registradas hasta las 03:45:00 p. m.  
\*\*El Open Interest corresponde al número de contratos de posición abierta al inicio de la jornada.

**ADR LATINOAMERICANOS**

NOMBRE	CIERRE (DLRS)
AMERICA-SPON ADR	14,58
AMERICAN RENAL A	6,81
BANCO CHILE-ADR	28,87
BANCO LATINOAM-E	20,3
BANCO MACRO-ADR	53,81
BANCO SANTAN-ADR	4,49
BANCOCOLOMBIA-ADR	48,27
BBVA BANCO F-ADR	9,19
BRDESCO-ADR	9,54
BUENAVENTURA-ADR	15,64
CEMEX SAB-SP ADR	4,29
CEMIG SA-ADR	3,83
COCA-COLA F-ADR	63,27
COPA HOLDIN-CL A	92,5
COPEL-ADR PR B	12,39
CPFL ENERGIA-ADR	15,82
EMBOT ANDINA-ADR	20,62
EMBOT ANDINA-ADR	17,8773
EMBRAER SA-ADR	19,38
FONTEC ECON-ADR	95,85
GERDAU SA-ADR	3,55
GOL-ADR	14,58
GRUPO AERPOPO-ADR	155,93
GRUPO AERPOPO-ADR	97,34
READY CAPITAL CO	14,9
GRUPO TELEV-ADR	9,5
INDUS BACHOC-ADR	51,36
IRSA SA-ADR	9,22

Fuente: Bloomberg



**MOVIMIENTO ACCIONARIO JUNIO 04 DE 2019**

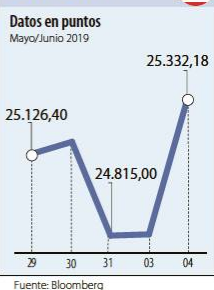
Especies Canasta EQTY (1)	Modalidad	Cantidad No. Acciones	Número de Oper.	Monto Millones	Pr. Promedio Pesos(2)	Pr. Inicial Pesos	Pr. Mínimo Pesos(3)	Pr. Máximo Pesos(3)	Pr. Último Pesos	Variac. Día (4)	Variac. Anual (5)	Comp. EQTY (6)	PROX. P. EXD. (7) INICIA	TERMINA	Vr. Dividendo Anual Pesos	Cap. Bursátil Millones (8)	Valor en Libros	Utilidad por Acción
▲ BBVACOL	C	85.107,00	4	26,66	313,29	310,00	311,00	316,00	311,00	0,32%	7,24%	0,08%	07-JUN-2019	13-JUN-2019	19,09	4.454.901,14	302,11	38,18
▲ BCOLOMBIA	C	134.243,00	177	4.988,91	37.163,29	37.400,00	36.840,00	38.480,00	38.480,00	2,89%	14,12%	9,89%	25-JUN-2019	2-JUL-2019	1.092,00	37.571.734,76	24.560,08	2.823,52
▲ BMC	S	-	-	-	-	-	-	-	1.380,00	0,00%	86,49%	0,02%	-	-	168,73	81.694,66	1.345,43	188,93
▼ BOGOTA	C	18.029,00	23	1.178,81	65.384,16	66.000,00	65.000,00	66.000,00	65.200,00	-1,21%	-6,86%	2,67%	25-JUN-2019	2-JUL-2019	3.840,00	21.599.492,19	55.127,18	8.526,64
▼ BVC	C	36.207,00	11	439,35	12.134,26	12.140,00	12.120,00	12.220,00	12.120,00	-0,16%	9,19%	0,27%	26-AGO-2019	30-AGO-2019	550,00	733.423,24	8.156,46	646,84
▼ CELSIA	C	239.725,00	28	1.005,40	4.193,97	4.240,00	4.105,00	4.240,00	4.130,00	-2,59%	-10,80%	2,26%	17-JUL-2019	23-JUL-2019	184,00	4.418.986,65	4.841,17	507,26
▲ CEMARGOS	C	155.888,00	89	1.146,35	7.353,68	7.290,00	7.290,00	7.370,00	7.360,00	0,96%	-23,33%	3,67%	28-JUN-2019	5-JUL-2019	242,00	9.808.898,51	6.215,24	131,17
▼ CLH	C	38.567,00	19	1.718,85	4.455,85	4.600,00	4.400,00	4.600,00	4.400,00	-4,35%	-50,67%	0,65%	-	-	0,00	2.544.424,70	8.498,69	352,67
▲ CNEC	C	-	-	-	-	-	-	-	10.160,00	0,00%	8,20%	0,22%	-	-	0,00	1.803.013,92	3.762,03	-399,85
▲ CONCRET	C	88.915,00	15	43,73	491,86	482,00	482,00	499,00	499,00	3,53%	-36,84%	0,15%	-	-	0,00	565.993,21	1.292,16	67,56
▼ CONFCOLCF	C	68.210,00	42	1.584,35	23.227,57	23.340,00	23.000,00	23.340,00	23.040,00	-1,29%	-9,72%	2,02%	-	-	1.657,90	6.783.182,91	22.513,47	6.100,14
▲ ECOPETROL	C	6.758.198,00	481	19.062,34	2.820,62	2.765,00	2.785,00	2.855,00	2.820,00	1,99%	-9,32%	9,63%	-	-	225,00	115.949.079,03	1.391,49	281,06
▼ ELCONDOR	C	13.830,00	2	17,00	1.229,17	1.270,00	1.215,00	1.250,00	1.250,00	-1,57%	11,61%	0,16%	12-JUL-2019	18-JUL-2019	52,50	717.957,28	1.816,93	200,49
▲ ENKA	S	-	-	-	-	-	-	-	7,70	0,00%	2,67%	0,03%	-	-	0,00	90.657,68	32,08	0,36
▲ ESTRAT	S	-	-	-	-	-	-	-	139,00	0,00%	-43,27%	0,00%	-	-	0,00	9.897,63	371,21	17,14
▲ ETB	C	64.487,00	5	15,34	237,84	234,00	238,00	238,00	238,00	1,71%	-39,75%	0,08%	-	-	0,00	845.031,71	534,82	11,74
▲ EXITO	C	506.924,00	79	7.205,68	14.214,52	14.100,00	14.100,00	14.340,00	14.300,00	1,42%	-13,86%	3,03%	03-JUL-2019	9-JUL-2019	312,12	6.400.741,72	17.090,40	624,22
▲ FABRICATO	C	1.700.000,00	2	10,20	6,00	6,00	6,00	6,00	6,00	0,00%	-15,61%	0,03%	-	-	0,00	55.211,09	58,28	-3,45
▲ GEB	C	777.382,00	49	1.658,38	2.133,28	2.120,00	2.125,00	2.145,00	2.145,00	1,18%	3,37%	6,52%	21-JUN-2019	28-JUN-2019	130,00	19.693.624,70	1.367,62	185,56
▲ GRUBOLIVAR	C	3.000,00	1	155,94	51.980,00	51.900,00	51.980,00	51.980,00	51.980,00	0,15%	-0,99%	0,19%	11-JUN-2019	17-JUN-2019	1.333,00	4.105.916,42	116.557,01	14.126,12
▲ GRUPOARGOS	C	43.277,00	80	742,76	17.162,82	17.320,00	17.140,00	17.320,00	17.160,00	-0,92%	-12,45%	5,51%	08-JUL-2019	12-JUL-2019	350,00	14.121.138,85	18.636,75	946,86
▲ GRUPOPAVAL	C	88.457,00	6	103,09	1.165,44	1.160,00	1.160,00	1.170,00	1.170,00	0,86%	-5,65%	0,63%	25-JUN-2019	2-JUL-2019	60,00	26.068.790,08	817,81	129,61
▲ GRUPOSURA	C	169.810,00	267	5.653,05	33.290,42	33.260,00	32.740,00	33.460,00	33.380,00	0,36%	-11,18%	8,35%	25-JUN-2019	2-JUL-2019	550,00	19.044.672,38	39.649,96	1.114,47
▲ ISA	C	897.160,00	313	15.022,28	16.744,25	16.200,00	16.200,00	16.960,00	16.500,00	1,85%	14,58%	7,68%	18-JUL-2019	24-JUL-2019	552,00	18.276.685,25	10.737,09	1.380,50
▲ MINEROS	C	18.427,00	5	43,82	2.377,90	2.340,00	2.380,00	2.380,00	2.380,00	1,71%	-0,21%	0,26%	04-JUL-2019	10-JUL-2019	174,00	622.816,02	3.134,49	499,23
▲ NUTRESA	C	29.725,00	24	744,81	25.056,84	24.880,00	24.880,00	25.100,00	25.020,00	0,56%	-5,58%	6,55%	11-JUN-2019	17-JUN-2019	612,00	11.512.288,92	18.250,73	1.108,75
▲ OCCIDENTE	S	-	-	-	-	-	-	-	37.500,00	0,00%	-4,58%	0,58%	25-JUN-2019	2-JUL-2019	1.860,00	5.846.240,59	27.235,75	2.491,42
▼ PFAVAL	C	6.353.941,00	215	7.466,41	1.175,08	1.175,00	1.170,00	1.190,00	1.170,00	-0,43%	-6,40%	4,98%	25-JUN-2019	2-JUL-2019	60,00	26.068.790,08	817,81	129,61
▼ PFAVH	C	487.702,00	83	735,89	1.508,90	1.560,00	1.460,00	1.550,00	1.510,00	-3,21%	-44,99%	0,54%	16-AGO-2019	23-AGO-2019	50,00	514.166,95	3.172,78	3,71
▲ PFBVACOL	S	-	-	-	-	-	-	-	270,00	0,00%	8,00%	0,01%	07-JUN-2019	13-JUN-2019	19,09	4.454.901,14	302,11	38,18
▲ PFBCECOLM	C	1.221.537,00	768	47.882,76	39.198,78	39.500,00	38.940,00	39.720,00	39.720,00	0,56%	17,17%	9,96%	25-JUN-2019	2-JUL-2019	1.092,00	37.571.734,76	24.560,08	2.823,52
▲ PFCEMARGOS	C	63.839,00	24	3.889,99	6.093,23	6.100,00	6.010,00	6.370,00	6.370,00	4,43%	-21,94%	1,40%	28-JUN-2019	5-JUL-2019	242,00	9.808.898,51	6.215,24	131,17
▲ PFCORFICOL	C	166,00	1	3,32	20.000,00	20.000,00	-	-	20.000,00	0,00%	-2,44%	0,21%	-	-	1.657,90	6.783.182,91	22.513,47	6.100,14
▲ PFDVAVINDA	C	44.318,00	37	1.690,99	38.155,89	38.160,00	37.520,00	38.400,00	38.200,00	0,10%	9,96%	3,52%	12-SEP-2019	18-SEP-2019	840,00	4.125.351,09	22.901,91	2.645,47
▲ PFGRUPOARG	C	11.147,00	14	160,02	14.355,60	14.380,00	13.920,00	14.460,00	14.380,00	0,00%	-16,30%	-3,22%	08-JUL-2019	12-JUL-2019	350,00	14.121.138,85	18.636,75	946,86
▼ PFGRUPOSURA	C	69.874,00	112	2.095,25	29.986,15	30.300,00	29.760,00	30.360,00	30.000,00	-0,99%	-16,11%	3,44%	25-JUN-2019	2-JUL-2019	550,00	19.044.672,38	39.649,96	1.114,47
▲ PROMIGAS	C	2.638,00	2	15,83	6.000,00	6.000,00	6.000,00	6.000,00	6.000,00	0,00%	-22,78%	1,08%	17-JUN-2019	21-JUN-2019	355,00	6.809.088,26	2.831,10	639,21
▲ TERPEL	C	-	-	-	-	-	-	-	10.700,00	0,00%	-14,26%	0,54%	-	-	368,59	1.941.242,20	10.817,70	737,17
▲ VALSIMESA	S	-	-	-	-	-	-	-	5.950,00	0,00%	62,57%	0,02%	-	-	0,00	220.874,65	8.590,68	757,82
▲ VILLAS	S	-	-	-	-	-	-	-	5.110,00	0,00%	-7,09%	0,01%	25-JUN-2019	2-JUL-2019	384,00	1.147.279,14	6.663,10	712,68

## ÍNDICE DE MILLONARIOS (Datos del 04 de Junio 2019)

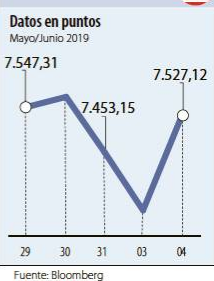
	Patrimonio neto total	Último cambio(s)	Cambio YTD(S)
	106.00 MILLONES	4.87 BILIONES	18.8 BILL.
	101.00 MILLONES	73.1 MILLONES	10.8 BILL.
	89.100 MILLONES	429 MILLONES	20.5 BILL.
	82.200 MILLONES	734 MILLONES	1.61 BILL.
	64.500 MILLONES	5.02 BILIONES	12.4 BILL.
	63.000 MILLONES	1.20 BILIONES	4.38 BILL.
	54.600 MILLONES	300 MILLONES	137 MILL.
	54.300 MILLONES	1.51 BILIONES	10.0 BILL.
	54.300 MILLONES	601 MILLONES	8.13 BILL.
	54.000 MILLONES	363 MILLONES	4.66 BILL.

Fuente: Bloomberg / Cifras en dólares

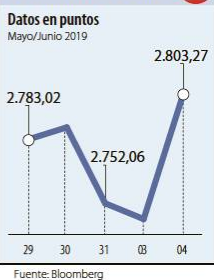
## DOW JONES



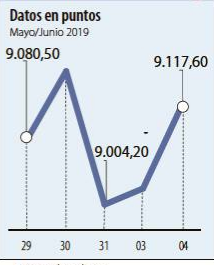
## NASDAQ



## STANDARD &amp; POOR'S



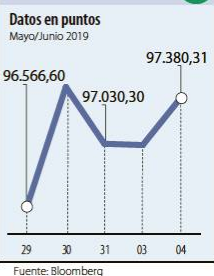
## IBEX



## NIKKEI



## BOVESPA



## FONDOS DE INVERSIÓN COLECTIVA CATEGORIZADOS

DATOS DEL 30 DE MAYO DE 2019

CATEGORIA DE FIC / ADMINISTRADOR	NOMBRE FIC	RENTABILIDAD EFECTIVA ANUAL		
		MENSUAL (%)	SEMESTRAL (%)	ANUAL (%)
<b>FONDOS RENTA FIJA NACIONAL LIQUIDEZ</b>				
ACCIONES Y VALORES	FIC ACCIVAL VISTA - ÚNICA	4,089	3,709	3,532
FIDUCIARIA BANCOLOMBIA S.A.	FIDUCUENTA - ÚNICA	3,921	3,540	3,405
BBVA FIDUCIARIA	BBVA EFECTIVO - CLIENTE INVERSIONISTA	3,860	3,699	3,552
BTG PACTUAL	BTG PACTUAL - LIQUIDEZ - CLASE A	3,991	3,705	3,573
CREDICORP CAPITAL S.A.	FONVAL - ÚNICA	4,351	3,910	3,732
FIDUCIARIA BOGOTA S.A.	SUMAR - HASTA 97 SMMLV	3,146	2,560	2,410
FIDUCIARIA CORFICOLOMBIANA S.A.	FIC VALOR PLUS I - TP1	3,124	2,810	2,716
FIDUCIARIA DAVIVIENDA	FIC CONSOLIDAR - ÚNICA	3,879	3,418	3,367
FIDUCOLMENA	RENTAFACIL - PERSONA NATURAL Y PYME	3,716	3,141	3,203
FIDUOCIDENTE S.A.	FIC OCCIRENTA - PYMES Y PERSONA NATURAL	3,957	3,432	3,356
FIDUCOOMEVA	FIC ABIERTO AVANZAR VISTA - RETAIL	3,741	2,910	3,067
FIDUPOPULAR	RENTAR - RENTAR TP1	4,033	3,489	3,444
OLD MUTUAL SOCIEDAD FIDUC.S.A.	OLD MUTUAL EFECTIVO - TIPO D	4,238	3,508	3,647
ULTRASERFINCO S.A.	ULTRASERFINCO - LIQUIDEZ - P3	3,876	3,187	3,177
VALORES BANCOLOMBIA S.A.	RENTA LIQUIDEZ - ÚNICA	4,115	3,550	3,462
<b>FONDOS RENTA FIJA NACIONAL ENTIDADES PÚBLICAS</b>				
FIDUCIARIA BANCOLOMBIA S.A.	FIDUOXCEDENTES - ÚNICA	4,011	3,573	3,409
FIDUAGRARIA	FIC 600 - RETAIL	4,109	3,614	3,490
FIDUCIARIA BOGOTA S.A.	FIDUGOB - HASTA 10.834 SMMLV	4,433	3,868	3,731
FIDUCOLDEX	FIC FIDUCOLDEX - ÚNICA	4,268	3,923	3,703
FIDUCIARIA CORFICOLOMBIANA S.A.	CONFIANZA PLUS - ÚNICA	4,097	3,507	3,313
FIDUPOPULAR	FIDULIQUIDEZ - FIDULIQUIDEZ TP11	4,218	3,342	3,163
ITAU ASSET MANAGEMENT	ITAU MONEY MARKET - TIPO A	4,043	3,666	3,503
<b>FONDOS RENTA FIJA NACIONAL CORTO PLAZO</b>				
FIDUCIARIA BANCOLOMBIA S.A.	FIDURENTA - PARTICIPACION 30	5,763	4,931	4,610
BBVA FIDUCIARIA	BBVA FAM - CLIENTE INVERSIONISTA	4,469	3,799	3,703
BBVA FIDUCIARIA	BBVA PLAZO 30 - ÚNICA	5,297	4,344	4,195
CREDICORP CAPITAL S.A.	FONVAL DEUDA CORPORATIVA - ÚNICA	5,736	4,640	4,344
FIDUAGRARIA	CONFIRENTA - ÚNICA	4,372	3,562	3,460
FIDUOCIDENTE S.A.	FIC OCCIBONOS - ÚNICA	5,653	4,278	3,956
FIDUPOPULAR	RENTAR 30 - ÚNICA	5,928	5,017	4,723
ITAU ASSET MANAGEMENT	ITAU CORTO PLAZO - TIPO A	4,669	4,218	3,962
ULTRASERFINCO S.A.	ESPARTA 30 - ÚNICA	6,203	4,645	4,604
<b>FONDOS RENTA FIJA NACIONAL MEDIANO PLAZO</b>				
ACCIONES Y VALORES	FIC ACCIVAL RENTA FIJA 180 - ÚNICA	5,704	5,265	-
BTG PACTUAL	DEUDA PRIVADA - CLASE A	6,289	5,593	5,041
FIDUAGRARIA	RENTAPAIS - ÚNICA	3,873	-	-
FIDUCIARIA BANCOLOMBIA S.A.	PLAN SEMILLA - ÚNICA	7,163	6,001	5,470
FIDUCIARIA CORFICOLOMBIANA S.A.	DEUDA CORPORATIVA - ÚNICA	5,579	4,753	4,358
FIDUCOLDEX	FIC FIDUCOLDEX 60 MODERADO - ÚNICA	6,387	5,459	5,079
FIDUCIARIA DAVIVIENDA	DAVIPLUS RENTA FIJA PESOS - ÚNICA	5,353	4,332	3,730
ITAU ASSET MANAGEMENT	ITAU MEDIANO PLAZO - ÚNICA	6,445	5,342	4,866
ULTRASERFINCO S.A.	ESPARTA 180 - ÚNICA	6,886	4,914	4,665
<b>FONDOS RENTA FIJA NACIONAL LARGO PLAZO</b>				
CREDICORP CAPITAL S.A.	FONVAL RENTA FIJA COLOMBIA - ÚNICA	12,880	7,611	6,254
FIDUCIARIA BANCOLOMBIA S.A.	RENTA FIJA PLAZO - ÚNICA	13,291	8,098	6,795
FIDUCIARIA BOGOTA S.A.	ÓPTIMO - ÚNICA	11,303	8,155	5,068
ITAU ASSET MANAGEMENT	ITAU LARGO PLAZO - ÚNICA	10,941	7,831	4,107
<b>FONDOS ACCIONARIO NACIONAL</b>				
ACCIONES Y VALORES	FIC ACCIVAL ACCIONES NACIONAL - ÚNICA	-48,301	12,700	-4,881
BTG PACTUAL	ACCIONES COLOMBIA - CLASE A	-49,814	16,096	-0,195
CREDICORP CAPITAL S.A.	FONVAL ACCIONES DINAMICO - ÚNICA	-48,908	17,360	-0,909
CREDICORP CAPITAL S.A.	FONVAL ACCIONES VALOR - ÚNICA	2,882	8,655	-3,325
FIDUBOGOTA	FIDUACCION - ÚNICA	-50,317	14,990	-1,193
FIDUCIARIA BANCOLOMBIA S.A.	RENTA ACCIONES - ÚNICA	-50,191	17,359	-3,936
FIDUCIARIA CORFICOLOMBIANA S.A.	ACCIONES PLUS - ÚNICA	-50,262	16,612	-2,148
ULTRASERFINCO S.A.	"SERFINCO ACCIONES" - ÚNICA	-48,423	19,790	-2,452
ULTRASERFINCO S.A.	ULTRASERFINCO GEI - ÚNICA	-54,415	17,414	-2,754
VALORES BANCOLOMBIA S.A.	RENTA VARIABLE COLOMBIA - ÚNICA	-50,204	17,137	-3,945
<b>FONDO DE RENTA FIJA INTERNACIONAL</b>				
BTG PACTUAL	RENTA FIJA INTERNACIONAL - CLASE A	58,107	21,634	21,433
CREDICORP CAPITAL S.A.	FONVAL DEUDA CORPORATIVA LATAM - ÚNICA	13,188	17,303	8,156
CREDICORP CAPITAL S.A.	FONVAL GLOBAL RENTA FIJA - ÚNICA	6,441	13,723	5,143
<b>FONDO ACCIONARIO INTERNACIONAL</b>				
BTG PACTUAL	ACCIONES INTERNACIONALES - CLASE A	-3,981	10,418	13,436
CREDICORP CAPITAL S.A.	FONVAL ACCIONES RECURSOS NATURALES - ÚNICA	-75,916	-20,704	-24,252
CREDICORP CAPITAL S.A.	FONVAL GLOBAL ACCIONES - ÚNICA	-45,743	6,669	-0,899
VALORES BANCOLOMBIA S.A.	RENTA ALTA CONVIVICIÓN - ÚNICA	-41,650	1,709	-3,595
FIDUCIARIA CORFICOLOMBIANA S.A.	ACCIONES GLOBALES - ÚNICA	-14,438	7,989	8,014
<b>FONDO DE ALTO RENDIMIENTO NACIONAL</b>				
CREDICORP CAPITAL S.A.	FONVAL RENTA FIJA ALTO RENDIMIENTO - ÚNICA	2,251	4,736	4,389
FIDUCIARIA CORFICOLOMBIANA S.A.	CAPITAL PLUS - ÚNICA	4,629	4,312	4,218
FIDUPOPULAR	RENTAR CAPITAL - ÚNICA	5,544	5,044	5,054
FIDUOCIDENTE S.A.	FIC RENTA FIJA DINAMICA - ÚNICA	4,833	4,323	4,382
OLD MUTUAL SOCIEDAD FIDUC.S.A.	OLD MUTUAL MULTIPLAZO - TIPO D	6,810	5,659	5,137
ULTRASERFINCO S.A.	ESPARTA PLUS - ÚNICA	5,223	5,127	5,212
<b>FONDO BALANCEADO MENOR RIESGO LOCAL</b>				
FIDUCIARIA BOGOTA S.A.	ES+ - PRINCIPAL	-0,897	6,370	3,866
ULTRASERFINCO S.A.	PERFIL CONSERVADOR - ÚNICA	-5,683	6,861	3,274

NOTAS: - La información de cada categoría corresponde al Grupo de Participación Retail. - Las rentabilidades se encuentran expresadas en términos efectivos anuales y no son indicativas de futuros resultados. - El inversionista debe tener en cuenta otros factores tales como la política de inversión y el perfil de riesgo de cada Fondo de Inversión Colectiva. - La información contenida es solo una guía general y no debe ser usada como base para la toma de decisiones de inversión o desinversión.

Fuente: www.sifcolombia.com

Yield (9)	QTOBIN (10)	RPG (11)	YTD (12)	COMP. COLCAP(13)	COMP. COLSC(14)	Especies Canasta EOTY(1)
6,14%	1,03	8,15	17,36%	0,00%	4,43%	BBVACOL
2,84%	1,57	13,63	26,58%	6,59%	0,00%	BCOLOMBIA
12,23%	1,03	7,30	86,49%	0,00%	0,00%	BMC
5,89%	1,18	7,65	16,85%	2,62%	0,00%	BOGOTA
4,54%	1,49	18,74	1,17%	0,26%	14,68%	BVC
4,46%	0,85	8,14	3,25%	2,21%	0,00%	CELSIA
3,29%	1,18	56,11	5,75%	3,59%	0,00%	CEMARGOS
0,00%	0,52	12,48	18,92%	0,63%	0,00%	CLH
0,00%	2,70	-25,41	5,39%	0,21%	12,61%	CNEC
0,00%	0,39	7,39	35,60%	0,14%	8,66%	CONCONCRET
7,20%	1,02	3,78	40,49%	1,98%	0,00%	CORFICOLCF
7,98%	2,03	10,03	6,62%	14,10%	0,00%	ECOPETROL
4,20%	0,69	6,23	13,64%	0,00%	9,23%	ELCONDOR
0,00%	0,24	21,39	10,00%	0,00%	1,69%	ENKA
0,00%	0,37	8,11	-0,71%	0,00%	0,00%	ESTRA
0,00%	0,45	20,27	-5,18%	0,08%	4,93%	ETB
2,18%	0,84	22,91	15,32%	2,97%	0,00%	EXITO
0,00%	0,10	-1,74	0,00%	0,00%	1,91%	FABRICATO
6,06%	1,57	11,56	21,19%	6,38%	0,00%	GEB
2,56%	0,45	3,68	1,92%	0,00%	10,93%	GRUBOLIVAR
2,04%	0,92	18,12	1,54%	5,39%	0,00%	GRUPOARGOS
5,13%	1,43	9,03	26,49%	0,61%	0,00%	GRUPOPAVAL
1,65%	0,84	29,95	3,92%	8,17%	0,00%	GRUPOSURA
3,35%	1,54	11,95	18,03%	7,51%	0,00%	ISA
7,31%	0,76	4,77	16,38%	0,00%	17,27%	MINEROS
2,45%	1,37	22,57	6,47%	6,40%	0,00%	NUTRESA
4,96%	1,38	15,05	-1,32%	0,00%	0,00%	OCCIDENTE
5,13%	1,43	9,03	17,12%	4,87%	0,00%	PPAVAL
3,31%	0,48	407,01	-9,04%	0,53%	0,00%	PEAVH
7,07%	0,89	7,07	-1,82%	0,00%	0,00%	PFBVACOL
2,75%	1,62	14,07	26,50%	13,41%	0,00%	PFBCOLOM
3,80%	1,02	48,56	8,89%	1,37%	0,00%	PFCMARGOS
8,29%	0,89	3,28	37,93%	0,00%	12,39%	PFCORFICOL
2,20%	1,67	14,44	23,54%	3,44%	0,00%	PFDVVINDA
2,43%	0,77	15,19	-0,83%	3,15%	0,00%	PFGRUPOARG
1,83%	0,76	26,92	-3,47%	3,37%	0,00%	PFGRUPOSURA
5,92%	2,12	9,39	11,52%	3,07%	0,00%	PROMIGAS
3,44%	0,99	14,51	11,46%	0,00%	0,00%	TERPEL
0,00%	0,69	7,85	31,25%	0,00%	1,25%	VALSIMESA
7,51%	0,77	7,17	0,20%	0,00%	0,00%	VILLAS

Utilidad por Acción	YIELD (9)	QTOBIN (10)	RPG (11)	YTD (12)	Otras Especies
0,00	0,00%	0,91	0,00	12,54%	HCOLSEL
0,00	0,00%	0,88	0,00	13,12%	ICOLCAP
0,00	0,00%	1,00	0,00	-3,94%	ICOLRISK

Variación porcentual del precio de cierre de hoy con el primer día hábil del año. (13) La participación porcentual de cada acción en el COLCAP se calcula teniendo en cuenta el último precio de cierre y la ponderación fija que se asigna trimestralmente. (14) La participación porcentual de cada acción en el COLSC se calcula teniendo en cuenta el último precio de cierre y la ponderación fija que se asigna trimestralmente.

C. Continúa S. Subasta

Fuente: BVC