

### ACCIONES

La más tranzada  
Millones de pesos  
Mayo 31

ISA  
▶ 41.149,13

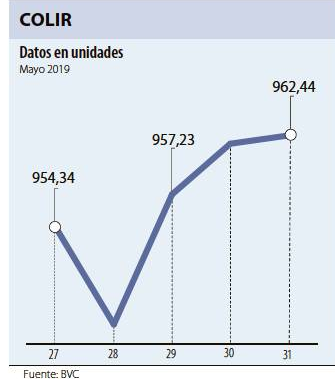
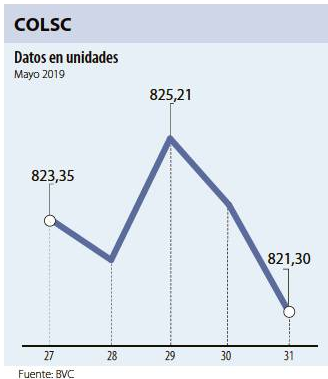
Alzas  
Precio de cierre  
Mayo 31

ISA  
\$16.200,00  
2,02%

Bajas  
Precio de cierre  
Mayo 31

PFAVH  
\$1.560,00  
-5,45%

Fuente: BVC



### BONOS DE DEUDA PÚBLICA

(CIFRAS EN PESOS)

VCTO.	TASA FIJA	CIERRE*	VCTO.	UVR	CIERRE*
DIC-16			MAY-17		
MAR-17			ABR-19		
JUN-17			MAR-21		1.694
OCT-18			FEB-23		2.265
NOV-18			MAY-25		2.594
SEP-19		4.323	MAR-33		
JUL-20		4.400	ABR-35		3.558
MAY-22		5.190			
JUL-24		5.679			
AGO-26		6.130			
ABR-28		6.409			
SEP-30		6.630			

Fuente: ICAP SECURITIES COLOMBIA Estos reportes pertenecen a comportamientos mensuales y no diarios. Casillas \* Cierre en blanco: Valores no operados en el día.

### ADR LATINOAMERICANOS

NOMBRE	CIERRE (DLRS)
AMERICA-SPON ADR	14,03
AMERICAN RENAL A	6,49
BANCO CHILE-ADR	28,54
BANCO LATINOAM-E	19,95
BANCO MACRO-ADR	49,88
BANCO SANTAN-ADR	4,33
BANCOLOMBIA-ADR	46,97
BBVA BANCO F-ADR	8,96
BRADESCO-ADR	9,36
BUENAVENTURA-ADR	15,17
CEMEX SAB-SP ADR	4,12
CEMIG SA-ADR	3,74
COCA-COLA F-ADR	62,3
COPA HOLDIN-CL A	89,61
COPEL-ADR PR B	12,14
CPFL ENERGIA-ADR	15,65
EMBOT ANDINA-ADR	19,9
EMBOT ANDINA-ADR	16,97
EMBRAER SA-ADR	19,23
FOMENTO ECON-ADR	93,06
GERDAU SA-ADR	3,48
GOL-ADR	13,72
GRUPO AEROP-ADR	158,58
GRUPO AEROP-ADR	97,88
READY CAPITAL CO	14,57
GRUPO TELECOM-ADR	9,29
INDUS BACHO-ADR	52,5
IRSA SA-ADR	9,3

Fuente: Bloomberg

### OPCIONES Y FUTUROS BVC











INSTRUMENTO	VOLUMEN (COP)*	No. CONTRATOS	PRECIO	OPEN INTEREST**
ECOPETROL SEP 2019	1.177	416	\$2.829	125
EXITO JUN 2019	197	14	\$14.080	948
CEMARGOS JUN 2019	102	14	\$7.292	3.358
TES22 JUN 2019	68.580	262	105%	2.570
TES24 JUN 2019	31.443	106	119%	571
TES28 JUN 2019	15.078	62	97%	391
	2.094	28	66%	0
TES32 JUN 2019	1.015	4	101%	206
USD JUN 2019	221.768	1.312	\$3.381	3.568
MINI USD MAR 2020	2.980	175	\$3.406	48
COLCAP JUN 2019	74	2	\$1.482	381

\* Los volúmenes informados corresponden al valor en millones de COP de las operaciones calzadas o registradas hasta las 03:45:00 p. m.  
\*\* El Open Interest corresponde al número de contratos de posición abierta al inicio de la jornada.

## MOVIMIENTO ACCIONARIO MAYO 31 DE 2019

Especies Canasta EQTY (1)	Modalidad	Cantidad No. Acciones	Número de Oper.	Monto Millones	Pr. Promedio Pesos(2)	Pr. Inicial Pesos	Pr. Mínimo Pesos(3)	Pr. Máximo Pesos(3)	Pr. Último Pesos	Variac. Día (4)	Variac. Anual(5)	Comp. EQTY (6)	PROX. P. EXD. (7) INICIA	TERMINA	Vr. Dividendo Anual Pesos	Cap. Bursátil Millones (8)	Valor en Libros	Utilidad por Acción
BBVACOL	C	-	-	-	-	-	-	-	310,00	0,00%	6,90%	0,08%	07-JUN-2019	13-JUN-2019	19,09	4.440.993,21	302,11	38,18
BCOLOMBIA	C	367.963,00	152	13.651,49	37.100,18	37.360,00	36.800,00	37.400,00	37.400,00	0,11%	12,92%	9,68%	25-JUN-2019	2-JUL-2019	1.092,00	36.921.786,87	24.560,08	2.823,52
BMC	S	-	-	-	-	-	-	-	1.380,00	0,00%	86,49%	0,02%	-	-	168,73	81.694,66	1.345,43	188,93
BOGOTA	C	11.218,00	10	740,26	65.988,96	65.960,00	65.960,00	66.000,00	66.000,00	0,06%	-5,69%	2,73%	25-JUN-2019	2-JUL-2019	3.840,00	21.864.516,63	55.127,18	8.526,64
BVC	C	52.334,00	13	636,42	12.160,78	12.160,00	12.140,00	12.180,00	12.140,00	-0,16%	10,36%	0,27%	26-AGO-2019	30-AGO-2019	550,00	734.633,51	8.156,46	646,84
CELSIA	C	72.915,00	23	308,19	4.226,70	4.240,00	4.190,00	4.250,00	4.240,00	0,00%	-7,83%	2,34%	17-JUL-2019	23-JUL-2019	184,00	4.536.683,63	4.841,17	507,26
CEMARGOS	C	304.816,00	85	2.218,81	7.279,16	7.250,00	7.170,00	7.300,00	7.290,00	0,55%	-20,76%	3,66%	28-JUN-2019	5-JUL-2019	242,00	9.671.798,02	6.215,24	131,17
CLH	C	67.980,00	20	311,74	4.585,70	4.550,00	4.510,00	4.600,00	4.600,00	1,10%	-48,31%	0,68%	-	-	0,00	2.660.080,37	8.498,69	352,67
CNEC	C	1.413,00	1	14,36	10.160,00	10.160,00	10.160,00	10.160,00	10.160,00	0,00%	8,32%	0,22%	-	-	0,00	1.803.013,92	3.762,03	-399,85
CONCRET	C	66.415,00	12	32,02	482,18	492,00	482,00	482,00	482,00	-2,03%	-38,91%	0,14%	-	-	0,00	546.710,88	1.292,16	67,56
CORFICOLCF	C	104.163,00	91	2.434,04	23.367,62	23.300,00	23.240,00	23.680,00	23.340,00	0,17%	-7,16%	2,06%	-	-	1.657,90	6.867.156,79	22.513,47	6.100,14
ECOPETROL	C	5.925.930,00	355	16.458,70	2.777,40	2.810,00	2.745,00	2.810,00	2.765,00	-1,60%	-10,52%	9,51%	-	-	225,00	113.687.660,82	1.391,49	281,06
ELCONDOR	C	-	-	-	-	-	-	-	1.270,00	0,00%	13,39%	0,16%	12-JUL-2019	18-JUL-2019	52,50	729.444,59	1.816,93	200,49
ENKA	S	-	-	-	-	-	-	-	7,70	0,00%	2,67%	0,03%	-	-	0,00	90.657,68	32,08	0,36
ESTRA	S	-	-	-	-	-	-	-	139,00	0,00%	-43,27%	0,00%	-	-	0,00	9.897,63	371,21	17,14
ETB	C	406.798,00	12	95,04	233,62	235,00	233,00	234,00	234,00	-0,43%	-41,50%	0,08%	-	-	0,00	830.829,50	534,82	11,74
EXITO	C	806.595,00	107	11.289,90	13.996,99	13.920,00	13.900,00	14.100,00	14.100,00	1,29%	-14,55%	3,01%	03-JUL-2019	9-JUL-2019	312,12	6.311.220,86	17.090,40	624,22
FABRICATO	C	-	-	-	-	-	-	-	6,00	0,00%	-15,61%	0,03%	-	-	0,00	55.211,09	58,28	-3,45
GEB	C	1.121.229,00	42	2.371,81	2.115,37	2.115,00	2.105,00	2.140,00	2.120,00	0,24%	2,42%	6,49%	21-JUN-2019	28-JUN-2019	130,00	19.464.095,28	1.367,62	185,56
GRUBOLIVAR	C	4.000,00	2	207,60	51.900,00	51.980,00	51.900,00	51.900,00	51.900,00	-0,15%	-1,14%	0,19%	11-JUN-2019	17-JUN-2019	1.333,00	4.099.597,19	116.557,01	14.126,12
GRUPOARGOS	C	235.553,00	132	4.063,25	17.249,85	17.160,00	16.920,00	17.360,00	17.320,00	0,93%	-10,81%	5,60%	08-JUL-2019	12-JUL-2019	350,00	14.224.402,85	18.636,75	946,86
GRUPOPAVAL	C	61.467,00	9	71,50	1.163,30	1.160,00	1.160,00	1.170,00	1.160,00	0,00%	-6,45%	0,63%	25-JUN-2019	2-JUL-2019	60,00	25.952.722,91	817,81	129,61
GRUPOSURE	C	138.548,00	177	4.601,27	33.210,65	33.440,00	33.060,00	33.380,00	33.260,00	-0,54%	-10,40%	8,37%	25-JUN-2019	2-JUL-2019	550,00	19.022.269,99	39.649,96	1.114,47
ISA	C	2.574.070,00	269	41.149,13	15.986,02	15.880,00	15.860,00	16.200,00	16.200,00	2,02%	14,41%	7,59%	18-JUL-2019	24-JUL-2019	552,00	17.944.381,88	10.737,09	1.380,50
MINEROS	C	6.400,00	1	14,98	2.340,00	2.350,00	2.340,00	2.340,00	2.340,00	-0,43%	1,30%	0,26%	04-JUL-2019	10-JUL-2019	174,00	1.612.348,52	3.134,49	499,23
NUTRESA	C	99.566,00	45	2.484,27	24.950,98	25.100,00	24.800,00	25.100,00	24.880,00	-0,88%	-3,64%	6,55%	11-JUN-2019	17-JUN-2019	612,00	11.447.871,64	18.250,73	1.108,75
OCCIDENTE	S	-	-	-	-	-	-	-	37.500,00	0,00%	-4,58%	0,00%	25-JUN-2019	2-JUL-2019	1.860,00	5.846.240,59	27.235,75	2.491,42
PFAVAL	C	5.112.770,00	289	6.012,38	1.175,95	1.180,00	1.165,00	1.185,00	1.175,00	-0,42%	-5,62%	5,04%	25-JUN-2019	2-JUL-2019	60,00	25.952.722,91	817,81	129,61
PFAVH	C	602.004,00	137	942,00	1.564,77	1.650,00	1.540,00	1.650,00	1.560,00	-5,45%	-43,99%	0,56%	16-AGO-2019	23-AGO-2019	50,00	531.192,35	3.172,78	3,71
PFBVACOL	S	-	-	-	-	-	-	-	270,00	0,00%	8,00%	0,01%	07-JUN-2019	13-JUN-2019	19,09	4.440.993,21	302,11	38,18
PFCOLOM	C	414.559,00	285	16.309,09	39.340,82	39.460,00	38.760,00	39.520,00	39.500,00	0,10%	17,91%	9,97%	25-JUN-2019	2-JUL-2019	1.092,00	36.921.786,87	24.560,08	2.823,52
PFCMARGOS	C	8.212,00	10	49,04	5.971,92	6.060,00	5.900,00	6.100,00	6.100,00	0,66%	-24,69%	1,35%	28-JUN-2019	5-JUL-2019	242,00	9.671.798,02	6.215,24	131,17
PFCORFICOL	C	1.891,00	2	37,82	20.000,00	20.000,00	20.000,00	20.000,00	20.000,00	0,00%	-2,44%	0,21%	-	-	1.657,90	6.867.156,79	22.513,47	6.100,14
PFDVAVINDA	C	72.631,00	60	2.758,97	37.986,06	37.860,00	37.700,00	38.500,00	38.160,00	0,79%	10,74%	3,54%	12-SEP-2019	18-SEP-2019	840,00	4.121.031,35	22.901,91	2.645,47
PFGRUPOARG	C	30.524,00	16	434,87	14.246,76	14.140,00	13.880,00	14.380,00	14.380,00	1,70%	-15,41%	3,24%	08-JUL-2019	12-JUL-2019	350,00	14.224.402,85	18.636,75	946,86
PFGRUPOSURE	C	103.543,00	63	3.143,33	30.357,72	30.400,00	30.200,00	30.480,00	30.400,00	-0,33%	-14,16%	3,50%	25-JUN-2019	2-JUL-2019	550,00	19.022.269,99	39.649,96	1.114,47
PROMIGAS	C	-	-	-	-	-	-	-	60.000,00	0,00%	-22,88%	1,09%	17-JUN-2019	21-JUN-2019	355,00	6.809.088,26	2.831,10	639,21
TERPEL	C	-	-	-	-	-	-	-	10.700,00	0,00%	-14,26%	0,50%	-	-	368,59	1.941.242,20	10.817,70	737,17
VALSIMESA	S	-	-	-	-	-	-	-	5.950,00	0,00%	62,57%	0,02%	-					

**ÍNDICE DE MILLONARIOS** (Datos del 31 de Mayo 2019)

	Patrimonio neto total	Último cambio YTD(%)	Cambio YTD(\$)
 JEFF BEZOS	114.00 MILLONES	170 MILLONES	11.5 BILL.
 WILLIAM HENRY GATES III	102.00 MILLONES	180 MILLONES	11.3 BILL.
 BERNARD ARNAULT	88.000 MILLONES	999 MILLONES	20.4 BILL.
 WARREN E. BUFFETT	82.300 MILLONES	273 MILLONES	1.31 BILL.
 MARK ZUCKERBERG	71.300 MILLONES	309 MILLONES	19.5 BILL.
 AMANCIO ORTEGA GAONA	63.100 MILLONES	261 MILLONES	4.76 BILL.
 CARLOS SLIM HELÚ	55.400 MILLONES	970 MILLONES	1.49 BILL.
 LAWRENCE JOSEPH ELLISON	55.300 MILLONES	21.3 MILLONES	6.07 BILL.
 LARRY PAGE	55.000 MILLONES	48.3 MILLONES	3.82 BILL.
 FRANCOISE BETTENCOURT MEYERS	53.500 MILLONES	322 MILLONES	7.67 BILL.

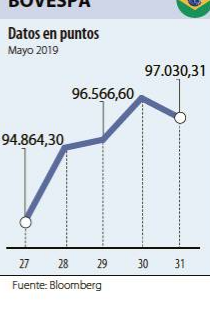
Fuente: Bloomberg / Cifras en dólares

Yield (9)	QTOBIN (10)	RPG (11)	YTD (12)	COMP. COLCAP(13)	COMP. COLS(14)	Especies Canasta EQTY(1)
6,16%	1,03	8,12	16,98%	0,00%	4,44%	BBVACOL
2,92%	1,52	13,25	23,03%	6,45%	0,00%	BCOLOMBIA
12,23%	1,03	7,30	86,49%	0,00%	0,00%	BMC
5,82%	1,20	7,74	18,28%	2,67%	0,00%	BOGOTA
4,53%	1,49	18,77	1,34%	0,27%	14,79%	BVC
4,34%	0,88	8,36	6,00%	2,28%	0,00%	CELSIA
3,32%	1,17	55,58	4,74%	3,58%	0,00%	CEMARGOS
0,00%	0,54	13,04	24,32%	0,67%	0,00%	CLH
0,00%	2,70	-25,41	5,39%	0,21%	12,67%	CNEC
0,00%	0,37	7,13	30,98%	0,14%	8,40%	CONCRETE
7,10%	1,04	3,83	42,32%	2,02%	0,00%	CORFICOLCF
8,14%	1,99	9,84	4,54%	13,92%	0,00%	ECOPETROL
4,13%	0,70	6,33	15,45%	0,00%	9,43%	ELCONDOR
0,00%	0,24	21,39	10,00%	0,00%	1,70%	ENKA
0,00%	0,37	8,11	-0,71%	0,00%	0,00%	ESTRA
0,00%	0,44	19,93	-6,77%	0,08%	4,88%	ETB
2,21%	0,83	22,59	13,71%	2,95%	0,00%	EXITO
0,00%	0,10	-1,74	0,00%	0,00%	1,92%	FABRICATO
6,13%	1,55	11,42	19,77%	6,35%	0,00%	GEB
2,57%	0,45	3,67	1,76%	0,00%	10,97%	GRUBOLIVAR
2,02%	0,93	18,29	2,49%	5,48%	0,00%	GRUPOARGOS
5,17%	1,42	8,95	25,41%	0,61%	0,00%	GRUPOVAL
1,65%	0,84	29,84	3,55%	8,19%	0,00%	GRUPOSURA
3,41%	1,51	11,73	15,88%	7,43%	0,00%	ISA
7,44%	0,75	4,69	14,43%	0,00%	17,07%	MINEROS
2,46%	1,36	22,44	5,87%	6,41%	0,00%	NUTRESA
4,96%	1,38	15,05	-1,32%	0,00%	0,00%	OCCIDENTE
5,11%	1,44	9,07	17,62%	4,93%	0,00%	PFVAL
3,21%	0,49	420,49	-6,02%	0,55%	0,00%	PFVAH
7,07%	0,89	7,07	-1,82%	0,00%	0,00%	PFBVACOL
2,76%	1,61	13,99	25,80%	13,43%	0,00%	PFCOLOM
3,97%	0,98	46,50	4,27%	1,32%	0,00%	PFCEMARGOS
8,29%	0,89	3,28	37,93%	0,00%	12,46%	PFCORFICOL
2,20%	1,67	14,42	23,42%	3,46%	0,00%	PFDVVINDA
2,43%	0,77	15,19	-0,83%	3,17%	0,00%	PFGRUPOARG
1,82%	0,76	27,19	-2,51%	3,43%	0,00%	PFGRUPOSURA
5,92%	2,12	9,39	11,52%	0,00%	0,00%	PROMIGAS
3,44%	0,99	14,51	11,46%	0,00%	0,00%	TERPEL
0,00%	0,69	7,85	31,35%	0,00%	1,26%	VALSIMESA
7,51%	0,77	7,17	0,20%	0,00%	0,00%	VILLAS
Utilidad por Acción	YIELD (9)	QTOBIN (10)	RPG (11)	YTD (12)	Otras Especies	
1.106,36	3,77%	0,71	8,90	51,31%	CARTON	
0,00	0,00%	0,90	0,00	11,62%	HCOLSEL	
0,00	0,00%	0,88	0,00	12,64%	ICOLCAP	
-0,45	0,00%	0,57	-29,33	0,00%	PAZIRO	
36,79	5,33%	0,94	8,56	-31,22%	POPULAR	

Variación porcentual del precio de cierre de hoy con el primer día hábil del año. (13) La participación porcentual de cada acción en el COLCAP se calcula teniendo en cuenta el último precio de cierre y la ponderación fija que se asigna trimestralmente. (14) La participación porcentual de cada acción en el COLS se calcula teniendo en cuenta el último precio de cierre y la ponderación fija que se asigna trimestralmente.

C. Continuo S. Subasta

Fuente: BVC



**FONDOS DE INVERSIÓN COLECTIVA CATEGORIZADOS**

DATOS DEL 29 DE MAYO DE 2019

CATEGORIA DE FIC / ADMINISTRADOR	NOMBRE FIC	RENTABILIDAD EFECTIVA ANUAL		
		ANUAL (%)	SEMESTRAL (%)	MENSUAL (%)
<b>FONDOS RENTA FIJA NACIONAL LIQUIDEZ</b>				
ACCIONES Y VALORES	FIC ACCIVAL VISTA - ÚNICA	4,186	3,689	3,533
FIDUCIARIA BANCOLOMBIA S.A.	FIDUCUENTA - ÚNICA	3,847	3,517	3,408
BBVA FIDUCIARIA	BBVA EFECTIVO - CLIENTE INVERSIONISTA	3,880	3,693	3,557
BTG PACTUAL	BTG PACTUAL - LIQUIDEZ - CLASE A	4,040	3,698	3,574
CREDICORP CAPITAL S.A.	FONVAL - ÚNICA	4,208	3,878	3,731
FIDUCIARIA BOGOTA S.A.	SUMAR - HASTA 97 SMMLV	3,048	2,535	2,410
FIDUCIARIA CORFICOLOMBIANA S.A.	FIC VALOR PLUS I - TP1	3,036	2,789	2,716
FIDUCIARIA DAVIVIENDA	FIC CONSOLIDAR - ÚNICA	3,894	3,401	3,372
FIDUCOLMENA	RENTAFACIL - PERSONA NATURAL Y PYME	3,565	3,101	3,199
FIDUCOOMEVA	FIC ABIERTO AVANZAR VISTA - RETAIL	3,848	2,895	3,070
FIDUPOPULAR	RENTAR - RENTAR TP1	3,910	3,446	3,430
OLD MUTUAL SOCIEDAD FIDUCA S.A.	OLD MUTUAL EFECTIVO - TIPO D	4,112	3,471	3,636
ULTRASERFINCO S.A.	ULTRASERFINCO - LIQUIDEZ - P3	3,765	3,147	3,174
VALORES BANCOLOMBIA S.A.	RENTE LIQUIDEZ - ÚNICA	4,044	3,526	3,463
<b>FONDOS RENTA FIJA NACIONAL ENTIDADES PÚBLICAS</b>				
FIDUCIARIA BANCOLOMBIA S.A.	FIDUEXCEDENTES - ÚNICA	3,928	3,551	3,411
FIDUAGRARIA	FIC 600 - RETAIL	4,138	3,612	3,491
FIDUCIARIA BOGOTA S.A.	FIDUGOB - HASTA 10.834 SMMLV	4,329	3,839	3,733
FIDUCENTRAL	1525 FIDUCENTRAL - PARTICIPACIÓN CLASE B	3,220	3,288	3,286
FIDUCOLDEX	FIC FIDUCOLDEX - ÚNICA	4,084	3,899	3,704
FIDUCIARIA CORFICOLOMBIANA S.A.	CONFIANZA PLUS - ÚNICA	3,980	3,486	3,306
FIDUPOPULAR	FIDULIQUIDEZ - FIDULIQUIDEZ TP11	4,029	3,302	3,151
ITAU ASSET MANAGEMENT	ITAU MONEY MARKET - TIPO A	3,912	3,637	3,502
<b>FONDOS RENTA FIJA NACIONAL CORTO PLAZO</b>				
FIDUCIARIA BANCOLOMBIA S.A.	FIDURENTA - PARTICIPACION 30	5,486	4,897	4,598
BBVA FIDUCIARIA	BBVA FAM - CLIENTE INVERSIONISTA	4,289	3,766	3,683
BBVA FIDUCIARIA	BBVA PLAZO 30 - ÚNICA	5,074	4,249	4,151
CREDICORP CAPITAL S.A.	FONVAL DEUDA CORPORATIVA - ÚNICA	5,490	4,580	4,356
FIDUAGRARIA	CONFIRENTA - ÚNICA	4,305	3,543	3,449
FIDUCENTRAL	ABIERTO FIDUCIARIA CENTRAL - PARTICIPACIÓN CLASE G	3,855	3,301	3,384
FIDUPOPULAR	RENTAR 30 - ÚNICA	5,577	4,943	4,689
ITAU ASSET MANAGEMENT	ITAU CORTO PLAZO - TIPO A	4,405	4,178	3,956
ULTRASERFINCO S.A.	ESPARTA 30 - ÚNICA	5,845	4,579	4,605
<b>FONDOS RENTA FIJA NACIONAL MEDIANO PLAZO</b>				
ACCIONES Y VALORES	FIC ACCIVAL RENTA FIJA 180 - ÚNICA	6,413	5,242	-
BTG PACTUAL	DEUDA PRIVADA - CLASE A	6,175	5,558	5,035
FIDUAGRARIA	RENTAPAIS - ÚNICA	3,888	-	-
FIDUCIARIA BANCOLOMBIA S.A.	PLAN SEMILLA - ÚNICA	6,628	5,910	5,436
FIDUCIARIA CORFICOLOMBIANA S.A.	DEUDA CORPORATIVA - ÚNICA	5,123	4,651	4,316
FIDUCOLDEX	FIC FIDUCOLDEX 60 MODERADO - ÚNICA	5,869	5,406	5,056
FIDUCIARIA DAVIVIENDA	DAVIPLUS RENTA FIJA PESOS - ÚNICA	5,486	4,377	3,727
ITAU ASSET MANAGEMENT	ITAU MEDIANO PLAZO - ÚNICA	5,670	5,282	4,820
ULTRASERFINCO S.A.	ESPARTA 180 - ÚNICA	6,378	4,818	4,653
<b>FONDOS RENTA FIJA NACIONAL LARGO PLAZO</b>				
CREDICORP CAPITAL S.A.	FONVAL RENTA FIJA COLOMBIA - ÚNICA	10,748	7,420	6,071
FIDUCIARIA BANCOLOMBIA S.A.	RENTE FIJA PLAZO - ÚNICA	11,451	7,907	6,631
FIDUCIARIA BOGOTA S.A.	ÓPTIMO - ÚNICA	9,460	7,991	4,880
ITAU ASSET MANAGEMENT	ITAU LARGO PLAZO - ÚNICA	8,989	7,706	3,843
<b>FONDOS ACCIONARIO NACIONAL</b>				
ACCIONES Y VALORES	FIC ACCIVAL ACCIONES NACIÓN - ÚNICA	-55,097	10,945	-4,703
BTG PACTUAL	ACCIONES COLOMBIA - CLASE A	-54,683	13,803	0,176
CREDICORP CAPITAL S.A.	FONVAL ACCIONES DINAMICO - ÚNICA	-54,806	15,580	-0,770
CREDICORP CAPITAL S.A.	FONVAL ACCIONES VALOR - ÚNICA	-5,933	5,004	-3,946
FIDUBOGOTA	FIDUACCIÓN - ÚNICA	-55,080	12,738	-0,822
FIDUCIARIA BANCOLOMBIA S.A.	RENTE ACCIONES - ÚNICA	-56,314	16,172	-3,763
FIDUCIARIA CORFICOLOMBIANA S.A.	ACCIONES PLUS - ÚNICA	-57,446	14,633	-2,041
ULTRASERFINCO S.A.	"SERFINCO ACCIONES" - ÚNICA	-54,794	18,592	-2,262
ULTRASERFINCO S.A.	ULTRASERFINCO GEA - ÚNICA	-62,614	13,639	-3,630
VALORES BANCOLOMBIA S.A.	RENTE VARIABLE COLOMBIA - ÚNICA	-56,727	15,973	-3,768
<b>FONDO DE RENTA FIJA INTERNACIONAL</b>				
BTG PACTUAL	RENTE FIJA INTERNACIONAL - CLASE A	55,267	22,399	21,027
CREDICORP CAPITAL S.A.	FONVAL DEUDA CORPORATIVA LATAM - ÚNICA	14,214	17,580	7,932
CREDICORP CAPITAL S.A.	FONVAL GLOBAL RENTA FIJA - ÚNICA	7,884	13,971	5,286
<b>FONDO ACCIONARIO INTERNACIONAL</b>				
BTG PACTUAL	ACCIONES INTERNACIONALES - CLASE A	-4,859	10,616	14,296
CREDICORP CAPITAL S.A.	FONVAL ACCIONES RECURSOS NATURALES - ÚNICA	-78,189	-19,264	-22,987
CREDICORP CAPITAL S.A.	FONVAL GLOBAL ACCIONES - ÚNICA	-45,408	7,177	-0,097
VALORES BANCOLOMBIA S.A.	RENTE ALTA CONVICCIÓN - ÚNICA	-42,999	1,375	-2,876
FIDUCIARIA CORFICOLOMBIANA S.A.	ACCIONES GLOBALES - ÚNICA	-16,711	8,108	8,447
<b>FONDO DE ALTO RENDIMIENTO NACIONAL</b>				
CREDICORP CAPITAL S.A.	FONVAL RENTA FIJA ALTO RENDIMIENTO - ÚNICA	2,427	4,720	4,373
FIDUCIARIA CORFICOLOMBIANA S.A.	CAPITAL PLUS - ÚNICA	4,501	4,305	4,212
FIDUPOPULAR	RENTAR CAPITAL - ÚNICA	5,492	4,881	5,047
OLD MUTUAL SOCIEDAD FIDUCA S.A.	OLD MUTUAL MULTIPLAZO - TIPO D	6,493	5,632	5,092
ULTRASERFINCO S.A.	ESPARTA PLUS - ÚNICA	5,276	5,141	5,213
<b>FONDO BALANCEADO MENOR RIESGO LOCAL</b>				
FIDUCIARIA BOGOTA S.A.	ES+ - PRINCIPAL	-3,981	6,148	3,736
ULTRASERFINCO S.A.	PERFIL CONSERVADOR - ÚNICA	-8,350	6,578	3,182
FIDUCIARIA CORFICOL S.A. S.A.	ESTRATEGIA MODERADA - ÚNICA	-9,746	6,308	3,841

NOTAS: - La información de cada categoría corresponde al Grupo de Participación Retail. - Las rentabilidades se encuentran expresadas en términos efectivos anuales y no son indicativas de futuros resultados. - El inversionista debe tener en cuenta otros factores tales como la política de inversión y el perfil de riesgo de cada Fondo de Inversión Colectiva. - La información contenida es solo una guía general y no debe ser usada como base para la toma de decisiones de inversión o desinversión.

Fuente: www.sifcolombia.com