

MOVIMIENTO ACCIONARIO AGOSTO 29 DE 2019

Especies Canasta EQTY (1)	Modalidad	Cantidad No. Acciones	Número de Oper.	Monto Millones	Pr. Promedio Pesos(2)	Pr. Inicial Pesos	Pr. Mínimo Pesos(3)	Pr. Máximo Pesos(3)	Pr. Último Pesos	Variac. Día (4)	Variac. Anual (5)	Comp. EQTY (6)	PROX. P. EXD. (7) INICIA	PROX. P. EXD. (7) TERMINA	Vr. Dividendo Anual Pesos	Cap. Bursátil Millones (8)	Valor en Libros	Utilidad por Acción
BBVACOL	C	100.000,00	1	34,50	345,00	340,00	345,00	345,00	345,00	1,47%	25,45%	0,08%	03-OCT-2019	9-OCT-2019	19,09	4.982.943,13	295,82	40,90
BCOLOMBIA	C	62.236,00	22	2.452,46	39.405,89	39.320,00	39.160,00	39.600,00	39.160,00	-0,41%	17,25%	9,59%	25-SEP-2019	1-OCT-2019	1.092,00	39.193.319,09	23.551,87	3.234,24
BMC	S	-	-	-	-	-	-	-	1.430,00	0,00%	93,24%	0,02%	-	-	168,73	84.654,62	1.259,06	225,50
BOGOTA	C	4.848,00	8	345,36	71.236,60	71.500,00	71.000,00	71.500,00	71.060,00	-0,62%	2,99%	2,78%	25-SEP-2019	1-OCT-2019	3.840,00	23.540.796,24	53.521,57	8.934,50
BVC	C	13.241,00	8	158,74	11.988,55	11.980,00	11.980,00	12.020,00	12.020,00	0,33%	2,39%	0,25%	-	-	550,00	727.371,90	7.758,55	620,29
CELSIA	C	178.740,00	36	768,79	4.301,18	4.300,00	4.280,00	4.320,00	4.300,00	0,00%	-4,87%	2,23%	17-OCT-2019	23-OCT-2019	184,00	4.600.881,98	4.661,77	491,30
CEMARGOS	C	996.397,00	153	7.679,01	7.706,77	7.610,00	7.630,00	7.750,00	7.700,00	1,18%	-14,44%	3,81%	01-OCT-2019	7-OCT-2019	242,00	10.202.559,07	5.950,37	102,49
CLH	C	119.555,00	28	528,47	4.420,27	4.400,00	4.400,00	4.455,00	4.445,00	1,02%	-29,78%	0,59%	-	-	0,00	2.570.447,23	8.450,43	294,12
CNEC	C	125.938,00	39	1.538,32	12.214,92	12.060,00	12.100,00	12.360,00	12.320,00	2,16%	30,51%	0,50%	-	-	0,00	2.197.387,03	3.802,58	-417,45
CONCRETE	C	-	-	-	-	-	-	-	515,00	0,00%	15,47%	0,15%	-	-	0,00	584.141,29	1.323,36	91,86
CORFICOLCF	C	36.795,00	26	967,04	26.281,72	26.480,00	26.000,00	26.580,00	26.200,00	-1,06%	7,82%	2,25%	-	-	1.657,90	7.701.106,68	23.338,56	6.800,75
ECOPETROL	C	10.418.779,00	395	27.868,03	2.674,79	2.665,00	2.655,00	2.700,00	2.680,00	0,56%	-20,83%	9,19%	-	-	225,00	110.192.741,77	1.232,61	284,22
ELCONDOR	C	-	-	-	-	-	-	-	1.175,00	0,00%	11,90%	0,14%	15-NOV-2019	21-NOV-2019	52,50	674.879,84	1.816,90	224,60
ENKA	S	-	-	-	-	-	-	-	8,10	0,00%	8,14%	0,03%	-	-	0,00	95.367,17	32,28	0,36
ESTRA	S	-	-	-	-	-	-	-	125,00	0,00%	-48,98%	0,00%	-	-	0,00	8.900,75	371,34	23,79
ETB	C	73.378,00	5	17,10	233,03	240,00	233,00	233,00	233,00	-2,92%	-34,73%	0,08%	-	-	0,00	827.278,94	535,16	30,24
EXITO	C	445.089,00	67	7.800,37	17.525,41	17.540,00	17.500,00	17.560,00	17.560,00	0,11%	9,34%	3,56%	02-OCT-2019	8-OCT-2019	312,12	7.859.931,79	15.387,95	571,59
FABRICATO	S	4.000.000,00	5	22,23	5,56	5,69	5,55	5,55	5,55	-2,46%	-20,71%	0,03%	-	-	0,00	51.070,26	57,14	-3,64
GEB	C	462.001,00	26	979,66	2.120,48	2.135,00	2.115,00	2.125,00	2.115,00	-0,94%	2,17%	6,11%	17-OCT-2019	23-OCT-2019	133,00	19.418.189,39	1.275,14	203,70
GRUBOLIVAR	C	127,00	1	8,00	63.000,00	63.000,00	63.000,00	63.000,00	63.000,00	0,00%	19,27%	0,18%	10-SEP-2019	16-SEP-2019	1.333,00	4.978.018,33	120.280,51	16.050,61
GRUPOARGOS	C	343.106,00	146	6.033,43	17.584,75	17.440,00	17.480,00	17.760,00	17.540,00	0,57%	-7,68%	5,53%	08-OCT-2019	15-OCT-2019	350,00	14.226.584,91	18.476,20	587,33
GRUPOPAVAL	C	878.585,00	11	1.106,05	1.258,90	1.255,00	1.245,00	1.260,00	1.260,00	0,40%	5,44%	0,64%	25-SEP-2019	1-OCT-2019	60,00	28.109.662,62	797,78	137,37
GRUPOUSURA	C	78.899,00	96	2.593,90	32.876,27	32.820,00	32.800,00	33.100,00	32.800,00	-0,06%	-8,94%	8,00%	25-SEP-2019	1-OCT-2019	550,00	18.826.842,11	40.282,03	1.543,12
ISA	C	216.291,00	86	3.843,61	17.770,54	17.480,00	17.500,00	17.920,00	17.900,00	2,40%	31,62%	8,01%	05-DIC-2019	11-DIC-2019	552,00	12.827.434,30	10.314,65	1.430,66
MINEROS	C	61.729,00	14	192,56	3.119,38	3.120,00	3.115,00	3.135,00	3.115,00	-0,16%	38,75%	0,34%	04-OCT-2019	10-OCT-2019	174,00	815.156,26	3.000,93	507,56
NUTRESA	C	13.330,00	13	339,65	25.480,47	25.580,00	25.420,00	25.760,00	25.420,00	-0,63%	-5,15%	6,30%	10-SEP-2019	16-SEP-2019	612,00	11.696.338,30	18.776,21	1.220,40
OCIDENTE	C	-	-	-	-	-	-	-	37.000,00	0,00%	-7,50%	0,54%	25-SEP-2019	1-OCT-2019	1.860,00	5.768.290,71	26.412,98	2.729,70
PFAVAL	C	7.246.550,00	107	9.159,06	1.263,92	1.250,00	1.255,00	1.270,00	1.265,00	1,20%	5,86%	5,11%	25-SEP-2019	1-OCT-2019	60,00	28.109.662,62	797,78	137,37
PFAVH	C	910.177,00	149	1.022,51	1.123,41	1.130,00	1.100,00	1.160,00	1.140,00	0,88%	-43,56%	0,38%	16-SEP-2019	20-SEP-2019	50,00	388.179,03	2.791,28	-221,19
PFBUCOLM	C	284.620,00	102	12.131,37	42.623,03	42.400,00	42.500,00	42.780,00	42.540,00	0,33%	28,29%	10,60%	25-SEP-2019	1-OCT-2019	1.092,00	39.193.319,09	23.551,87	3.234,24
PFCERMARGOS	C	57.870,00	18	366,81	6.338,58	6.270,00	6.260,00	6.390,00	6.380,00	1,75%	-21,23%	1,31%	01-OCT-2019	7-OCT-2019	242,00	10.202.559,07	5.950,37	102,49
PFCORFICOL	C	-	-	-	-	-	-	-	22.000,00	0,00%	8,91%	0,23%	-	-	1.657,90	7.701.106,68	23.338,56	6.800,75
PFDVAVNDA	C	45.548,00	39	1.863,52	40.913,36	40.900,00	40.640,00	41.560,00	41.560,00	1,61%	16,35%	3,65%	12-SEP-2019	18-SEP-2019	840,00	4.488.209,20	22.790,79	2.675,75
PFGRUPOARG	C	23.893,00	36	328,11	13.732,50	13.580,00	13.720,00	13.780,00	13.720,00	1,03%	-21,96%	2,81%	08-OCT-2019	15-OCT-2019	350,00	14.226.584,91	18.476,20	587,33
PFGRUPOSURA	C	20.695,00	27	634,38	30.653,97	30.800,00	30.480,00	31.000,00	30.480,00	-1,04%	-12,91%	3,32%	25-SEP-2019	1-OCT-2019	550,00	18.826.842,11	40.282,03	1.543,12
POPULAR	S	13.117,00	1	4,46	340,00	330,00	-	-	330,00	0,00%	-27,95%	0,09%	25-SEP-2019	1-OCT-2019	16,80	2.549.357,75	334,17	41,09
PROMIGAS	C	32.267,00	4	231,03	7.160,00	7.160,00	7.160,00	7.160,00	7.160,00	0,00%	1,56%	1,23%	17-SEP-2019	23-SEP-2019	355,00	8.125.511,99	2.603,15	642,33
PROTECCION	S	-	-	-	-	-	-	-	105.500,00	0,00%	-6,64%	0,03%	04-SEP-2019	10-SEP-2019	4.327,00	2.680.485,55	59.652,92	11.977,06
TERPEL	C	-	-	-	-	-	-	-	11.000,00	0,00%	12,24%	0,46%	-	-	368,59	1.995.669,56	10.552,47	1.099,50
VILLAS	S	-	-	-	-	-	-	-	5.100,00	0,00%	2,00%	0,01%	25-SEP-2019	1-OCT-2019	384,00	1.146.140,05	6.479,82	753,69

Otras Especies (1)	Modalidad	Cantidad No Acciones	Número de Oper.	Monto Millones	Pr. Promedio Pesos(2)	Pr. Inicial Pesos	Pr. Mínimo Pesos(3)	Pr. Máximo Pesos(3)	Pr. Último Pesos	Variac. Día (4)	Variac. Anual (5)	Fecha	ULTIMO MOVIMIENTO DE LA ESPECIE P. Medio	ULTIMO MOVIMIENTO DE LA ESPECIE P. Cierre	Cap. Bursátil Millones (8)	Valor en Libros
ICOLCAP	C	49.954,00	19	780,09	15.616,23	15.561,00	15.592,50	15.640,00	15.592,50	0,20%	-0,30%	28-AGO-2019	15.560,13	15.561,00	467,78	17.160,00

(1) La Canasta EQTY se recalcula trimestralmente evaluando la frecuencia y rotación de cada especie. (2) El precio medio es calculado al tomar el volumen total de todas las operaciones de contado realizadas en el día de negociación, dividido entre la cantidad total de acciones negociadas en el mismo día. (3) Los precios mayor y menor son calculados tomando solo las operaciones de contado del día de negociación que han cumplido con el criterio de marcación de precio definido en el artículo 3.3.3 de la Circular Única de la BVC. (4) La variación diaria se calcula considerando el cambio entre el precio de cierre del día y el último precio de cierre de la acción. (5) La variación anual se calcula considerando el cambio en el precio de cierre en un año calendario. (6) La participación porcentual de cada acción en el EQTY se calcula teniendo en cuenta el último precio de cierre y la ponderación fija que se asigna trimestralmente. (7) Hace referencia al tiempo durante el cual se entiende que una operación de compra venta de acciones no otorga el derecho a percibir los dividendos pendientes de pago por parte del comprador siempre que tales Operaciones se celebren en el período determinado entre el primer día hábil de pago de dividendos de las respectivas acciones y los cuatro (4) días hábiles bursátiles inmediatamente anteriores a tal fecha. (8) Es el valor dado a una empresa en bolsa y se obtiene multiplicando el número de acciones en circulación para cada uno de los diferentes tipos de acciones que componen el capital de la empresa por su precio de cierre. (9) Es el rendimiento del dividendo en el año sobre el precio de cierre de la acción. (10) Es la relación de precio de cierre con el valor en libros. (11) Es la relación del precio de cierre con la utilidad por acción. (12)

Fuente: Bloomberg

BONOS DE DEUDA PÚBLICA

(CIFRAS EN PESOS)

TASA FIJA	VCTO.	CIERRE*	UVR	CIERRE*
SEP-19		4.408	MAR-21	1.548
JUL-20		4.361	FEB-23	1.780
MAY-22		4.903	MAY-25	2.120
JUL-24		5.230	MAR-27	2.344
AGO-26		5.650	MAR-33	2.911
ABR-28		5.937	ABR-35	2.895
SEP-30		6.130	FEB-37	2.979
JUN-32		6.250	JUN-47	-
OCT-34		6.358	-	-

Fuente: ICAP SECURITIES COLOMBIA Estos reportes pertenecen a comportamientos mensuales y no diarios. Casillas * cierre en blanco: Valores no operados en el día.











OPCIONES Y FUTUROS BVC

INSTRUMENTO	VOLUMEN (COP)*	No. CONTRATOS	PRECIO	OPEN INTEREST**
ECOPETROL SEP 2019	437	163	\$2.678	3.092
PFAVAL SEP 2019	178	140	\$1.273	2.910
ISA SEP 2019	144	8	\$17.950	30
TES22 OCT 2019	74.490	284	105%	500
TES28 SEP 2019	39.051	156	100%	656
TES24 SEP 2019	25.767	86	120%	1.292
TES30 SEP 2019	3.942	14	113%	95
TES26 SEP 2019	3.862	14	110%	314
USD SEP 2019	227.769	1.315	\$3.464	2.010
MINI USD SEP 2019	730	42	\$3.474	501
COLCAP SEP 2019	767	20	\$1.535	217
	61	32	\$38	0

* Los volúmenes informados corresponden al valor en millones de COP de las operaciones cazadas o registradas hasta las 03:45:00 p. m.

**El Open Interest corresponde al número de contratos de posición abierta al inicio de la jornada.
Fuente: BVC

ÍNDICE DE MILLONARIOS (Datos del 28 de Agosto 2019)

	Patrimonio neto total	Último cambio(\$)	Cambio YTD(\$)
 JEFF BEZOS	110.00 MILLONES	164 MILLONES	14.8 BILL.
 WILLIAM HENRY GATES III	106.00 MILLONES	499 MILLONES	15.2 BILL.
 BERNARD ARNAULT	96.000 MILLONES	549 MILLONES	27.4 BILL.
 WARREN E. BUFFETT	79.200 MILLONES	668 MILLONES	4.65 BILL.
 MARK ZUCKERBERG	70.900 MILLONES	198 MILLONES	18.8 BILL.
 AMANCIO ORTEGA GAONA	65.900 MILLONES	652 MILLONES	7.28 BILL.
 CHARLES DE GNAHLL KOCH	57.900 MILLONES	291 MILLONES	1.51 BILL.
 LARRY PAGE	57.200 MILLONES	222 MILLONES	5.98 BILL.
 LAWRENCE JOSEPH ELLISON	56.500 MILLONES	325 MILLONES	7.21 BILL.
 SERGEY BRIN	55.600 MILLONES	193 MILLONES	5.71 BILL.

Fuente: Bloomberg / Cifras en dólares

DOW JONES



NASDAQ



STANDARD & POOR'S



IBEX



NIKKEI



BOVESPA



FONDOS DE INVERSIÓN COLECTIVA CATEGORIZADOS

DATOS DEL 27 DE AGOSTO DE 2019

CATEGORIA DE FIC / ADMINISTRADOR	NOMBRE FIC	RENTABILIDAD EFECTIVA ANUAL		
		SEMESTRAL (%)	ANUAL (%)	ANUAL (%)
FONDOS RENTA FIJA NACIONAL LIQUIDEZ				
ACCIONES Y VALORES	FIC ACCIVAL VISTA - ÚNICA	3,588	4,030	3,692
ADCAP COLOMBIA S.A.	INVERTIR AHORRO PLUS - ÚNICA	3,586	4,130	3,760
BBVA FIDUCIARIA	BBVA EFECTIVO - CLIENTE INVERSIONISTA	3,762	4,000	3,705
BTG PACTUAL	BTG PACTUAL - LIQUIDEZ - CLASE A	3,850	4,102	3,727
FIDUCIARIA BANCOLOMBIANA S.A.	FIDUCUENTA - ÚNICA	3,728	3,856	3,541
FIDUCIARIA BOGOTA S.A.	SUMAR - HASTA 97 SMLLV	2,513	2,994	2,603
FIDUCIARIA CORFICOLOMBIANA S.A.	FIC VALOR PLUS I - TP1	2,773	3,209	2,874
FIDUCOLMENA	RENTAFACIL - PERSONA NATURAL Y PYME	2,074	3,603	3,336
FIDUCOOMEVA	FIC ABIERTO AVANZAR VISTA - PÚBLICO DIFERENCIADO	3,591	3,694	3,221
FIDUPOPULAR	RENTAR - RENTAR TP1	3,183	3,839	3,549
OLD MUTUAL SOCIEDAD FIDUC S.A.	OLD MUTUAL EFECTIVO - TIPO D	3,564	3,988	3,687
ULTRASERFINCO S.A.	ULTRASERFINCO - LIQUIDEZ - P3	3,075	3,605	3,299
VALORES BANCOLOMBIA S.A.	RENTE LIQUIDEZ - ÚNICA	3,927	4,105	3,675
FONDOS RENTA FIJA NACIONAL ENTIDADES PÚBLICAS				
FIDUCIARIA BANCOLOMBIA S.A.	FIDUCEDENTES - ÚNICA	3,720	3,952	3,585
FIDUCIARIA BOGOTA S.A.	FIDUGOB - HASTA 10.834 SMLLV	3,824	4,254	3,890
FIDUCENTRAL	1525 FIDUCENTRAL - PARTICIPACIÓN CLASE B	2,963	3,460	3,312
FIDUCOLDEX	FIC FIDUCOLDEX - ÚNICA	3,779	4,299	3,872
FIDUCIARIA CORFICOLOMBIANA S.A.	CONFIANZA PLUS - ÚNICA	3,506	3,981	3,545
FIDUPOPULAR	FIDULIQUIDEZ - FIDULIQUIDEZ TP11	2,725	3,884	3,413
ITAU ASSET MANAGEMENT	ITAU MONEY MARKET - TIPO A	3,511	4,036	3,673
FONDOS RENTA FIJA NACIONAL CORTO PLAZO				
ADCAP SCB	ADCAP MULTIPLAZOS - ÚNICA	4,141	5,267	4,485
BBVA FIDUCIARIA	BBVA PLAZO 30 - ÚNICA	5,152	5,242	4,631
FIDUCENTRAL	ABIERTO FIDUCIARIA CENTRAL - PARTICIPACIÓN CLASE G	2,661	3,668	3,450
FIDUCIARIA BANCOLOMBIA S.A.	FIDURENTE - PARTICIPACION 30	4,399	5,579	4,960
FIDUPOPULAR	RENTAR 30 - ÚNICA	4,880	5,925	5,184
ITAU ASSET MANAGEMENT	ITAU CORTO PLAZO - TIPO A	3,468	4,847	4,289
ULTRASERFINCO S.A.	ESPARTA 30 - ÚNICA	3,394	5,532	4,963
FONDOS RENTA FIJA NACIONAL MEDIANO PLAZO				
ACCIONES Y VALORES	FIC ACCIVAL RENTA FIJA 180 - ÚNICA	5,206	6,372	-
ADCAP SCB	ADCAP RENTA FIJA COLOMBIA - ÚNICA	3,772	5,255	4,168
BTG PACTUAL	DEUDA PRIVADA - CLASE A	4,910	6,539	5,601
CORREDORES DAVIVIENDA	FIC MULTIESCALA - A	4,502	6,860	5,520
FIDUCIARIA BANCOLOMBIANA S.A.	PLAN SEMILLA - ÚNICA	4,219	7,020	6,070
FIDUCIARIA CORFICOLOMBIANA S.A.	DEUDA CORPORATIVA - ÚNICA	2,918	5,743	4,874
FIDUCOLDEX	FIC FIDUCOLDEX 60 MODERADO - ÚNICA	4,361	6,775	5,796
FIDUCIARIA DAVIVIENDA	DAVIPLUS RENTA FIJA PESOS - ÚNICA	3,597	5,744	4,495
ITAU ASSET MANAGEMENT	ITAU MEDIANO PLAZO - ÚNICA	3,422	6,947	5,673
ULTRASERFINCO S.A.	ESPARTA 180 - ÚNICA	2,696	6,119	5,272
FONDOS RENTA FIJA NACIONAL LARGO PLAZO				
FIDUCIARIA BANCOLOMBIA S.A.	RENTE FIJA PLAZO - ÚNICA	0,922	10,920	8,795
FIDUCIARIA BOGOTA S.A.	ÓPTIMO - ÚNICA	-2,389	10,474	7,856
ITAU ASSET MANAGEMENT	ITAU LARGO PLAZO - ÚNICA	-2,448	9,809	6,725
FONDOS ACCIONARIO NACIONAL				
ACCIONES Y VALORES	FIC ACCIVAL ACCIONES NACIÓN - ÚNICA	-27,895	0,774	-2,801
BTG PACTUAL	ACCIONES COLOMBIA - CLASE A	-15,165	1,344	1,767
CORREDORES DAVIVIENDA	FIC ACCIÓN - A	-23,389	1,489	-0,673
FIDUBOGOTA	FIDUACCIÓN - ÚNICA	-15,403	0,021	0,586
FIDUCIARIA BANCOLOMBIA S.A.	RENTE ACCIONES - ÚNICA	-35,876	-0,127	-2,223
FIDUCIARIA CORFICOLOMBIANA S.A.	ACCIONES PLUS - ÚNICA	-32,087	1,743	-0,212
ULTRASERFINCO S.A.	"SERFINCO ACCIONES" - ÚNICA	-24,586	4,298	1,782
ULTRASERFINCO S.A.	ULTRASERFINCO GEA - ÚNICA	-11,092	0,650	-1,018
VALORES BANCOLOMBIA S.A.	RENTE VARIABLE COLOMBIA - ÚNICA	-35,286	-0,107	-2,143
FONDO DE RENTA FIJA INTERNACIONAL				
BTG PACTUAL	RENTE FIJA INTERNACIONAL - CLASE A	125,977	34,690	25,593
FONDO ACCIONARIO INTERNACIONAL				
BTG PACTUAL	ACCIONES INTERNACIONALES - CLASE A	41,126	31,495	14,600
VALORES BANCOLOMBIA S.A.	RENTE ALTA CONVINCION - ÚNICA	-39,428	-1,174	-3,774
FIDUCIARIA CORFICOLOMBIANA S.A.	ACCIONES GLOBALES - ÚNICA	16,251	23,319	10,726
FONDO DE ALTO RENDIMIENTO NACIONAL				
FIDUCIARIA CORFICOLOMBIANA S.A.	CAPITAL PLUS - ÚNICA	3,164	4,774	4,464
FIDUPOPULAR	RENTAR CAPITAL - ÚNICA	3,729	5,148	4,958
OLD MUTUAL SOCIEDAD FIDUC S.A.	OLD MUTUAL MULTIPLAZO - TIPO D	3,026	6,679	5,694
ULTRASERFINCO S.A.	ESPARTA PLUS - ÚNICA	4,130	5,497	5,137
FONDO BALANCEADO MENOR RIESGO LOCAL				
FIDUCIARIA BOGOTA S.A.	ES+ - PRINCIPAL	1,984	11,573	6,751
ULTRASERFINCO S.A.	PERFIL CONSERVADOR - ÚNICA	-0,734	5,426	4,603
FIDUCIARIA CORFICOL S.A. S.A.	ESTRATEGIA MODERADA - ÚNICA	-3,646	5,675	4,512
FONDO BALANCEADO MENOR RIESGO GLOBAL				
FIDUCIARIA BOGOTA S.A.	CUBRIR BALANCEADO INTERNAL - DE 4 A 80 SMLLV	69,341	27,966	15,061
FONDO BALANCEADO MODERADO LOCAL				
ACCIONES Y VALORES	FIC ACCIVAL BALANCEADO - ÚNICA	-13,832	-3,270	-1,498
FIDUCIARIA BANCOLOMBIA S.A.	RENTE BALANCEADO - ÚNICA	-12,284	5,862	3,335
ULTRASERFINCO S.A.	PERFIL MODERADO - ÚNICA	-12,843	4,448	4,578
FONDO BALANCEADO MAYOR RIESGO LOCAL				
FIDUCIARIA DAVIVIENDA	FIC SEGURIDAD - ÚNICA	-23,726	8,441	1,696
ULTRASERFINCO S.A.	PERFIL CRECIMIENTO - ÚNICA	-20,683	4,189	4,185

NOTAS: - La información de cada categoría corresponde al Grupo de Participación Retail. - Las rentabilidades se encuentran expresadas en términos efectivos anuales y no son indicativas de futuros resultados. - El inversionista debe tener en cuenta otros factores tales como la política de inversión y el perfil de riesgo de cada Fondo de Inversión Colectiva. - La información contenida es solo una guía general y no debe ser usada como base para la toma de decisiones de inversión o desinversión. Fuente: www.sifcolombia.com

Yield (9)	QTOBIN (10)	RP (11)	YTD (12)	COMP. COLCAP(13)	COMP. COLS(14)	Especies Canasta EQTY(1)
5,53%	1,17	8,44	30,19%	0,00%	5,31%	BBVACOL
2,79%	1,66	12,11	28,82%	6,62%	0,00%	BCOLOMBIA
11,80%	1,14	6,34	93,24%	0,00%	1,02%	BMC
5,40%	1,33	7,95	27,35%	2,75%	0,00%	BOGOTA
4,58%	1,55	19,38	0,33%	0,25%	15,26%	BVC
4,28%	0,92	8,75	7,50%	2,21%	0,00%	CELSIA
3,14%	1,29	75,13	10,63%	3,77%	0,00%	CEMARGOS
0,00%	0,53	15,11	20,14%	0,59%	0,00%	CLH
0,00%	3,24	-29,51	27,80%	0,50%	0,00%	CNEC
0,00%	0,39	5,61	39,95%	0,14%	9,58%	CONCRETE
6,33%	1,12	3,85	59,76%	2,23%	0,00%	CORFICOLCF
8,40%	2,17	9,43	1,32%	13,08%	0,00%	ECOPETROL
4,47%	0,65	5,23	6,82%	0,00%	9,23%	ELCONDOR
0,00%	0,25	22,50	15,71%	0,00%	1,91%	ENKA
0,00%	0,34	5,25	-10,71%	0,00%	0,06%	ESTRA
0,00%	0,44	7,71	-7,17%	0,08%	5,03%	ETB
1,78%	1,14	30,72	41,61%	3,52%	0,00%	EXITO
0,00%	0,10	-1,52	-7,50%	0,00%	1,93%	FABRICATO
6,15%	1,66	10,38	19,49%	6,05%	0,00%	GEB
2,12%	0,52	3,93	23,53%	0,00%	11,85%	GRUBOLVAR
2,00%	0,95	29,86	3,79%	5,29%	0,00%	GRUPOARGOS
4,76%	1,58	9,17	36,22%	0,00%	0,00%	GRUPOVAL
1,68%	0,81	21,26	2,12%	7,92%	0,00%	GRUPOSURA
3,08%	1,74	12,51	28,04%	7,93%	0,00%	ISA
5,59%	1,04	6,14	52,32%	0,00%	15,74%	MINEROS
2,41%	1,35	20,83	8,17%	6,24%	0,00%	NUTRESA
5,03%	1,40	13,55	-2,63%	0,00%	0,00%	OCCIDENTE
4,74%	1,59	9,21	26,63%	5,06%	0,00%	PFAVAL
4,39%	0,41	-5,15	-31,33%	0,38%	0,00%	PFAVH
2,57%	1,81	13,15	35,48%	14,42%	0,00%	PFBECOLM
3,79%	1,07	62,25	9,06%	1,30%	0,00%	PFCMARGOS
7,54%	0,94	3,23	51,72%	0,00%	14,33%	PFCORFICOL
2,02%	1,82	15,53	34,41%	3,61%	0,00%	PFDVAVNDA
2,55%	0,74	23,36	-5,38%	2,78%	0,00%	PFGRUPOARG
1,80%	0,76	19,75	-1,93%	3,28%	0,00%	PFGRUPOSURA
5,09%	0,99	8,03	-27,95%	0,00%	6,20%	POPULAR
4,96%	2,75	11,15	33,09%	0,00%	0,00%	PROMIGAS
4,10%	1,77	8,81	0,48%	0,00%	2,03%	PROTECCION
3,35%	1,04	10,00	14,58%	0,00%	0,00%	TERPEL
7,53%	0,79	6,77	0,00%	0,00%	0,49%	VILLAS

Utilidad por Acción	YIELD (9)	QTOBIN (10)	RP (11)	YTD (12)	Otras Especies
0,00	0,00%	0,91	0,00	16,89%	ICOLCAP

Variación porcentual del precio de cierre de hoy con el primer día hábil del año. (13) La participación porcentual de cada acción en el COLCAP se calcula teniendo en cuenta el último precio de cierre y la ponderación fija que se asigna trimestralmente. (14) La participación porcentual de cada acción en el COLSC se calcula teniendo en cuenta el último precio de cierre y la ponderación fija que se asigna trimestralmente.

C. Continuo S. Sabata

Fuente: BVC