

ACCIONES

La más tranzada
Millones de pesos
Agosto 28

PFAVAL ▶ 12.253,25

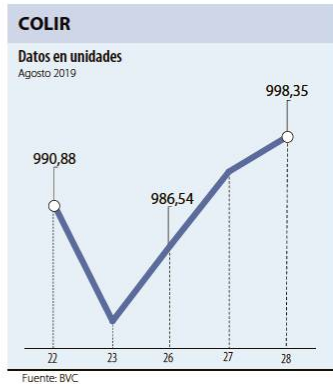
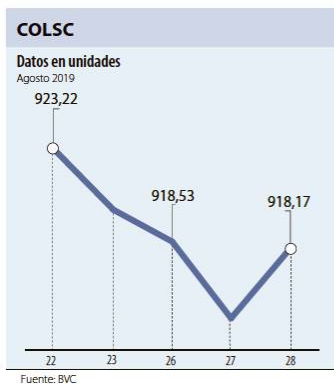
Alzas
Precio de cierre
Agosto 28

ELCÓNDOR
\$1.175,00 **4,91%**

Bajas
Precio de cierre
Agosto 28

PFCMARGOS
\$6.270,00 **-2,34%**

Fuente: BVC



BONOS DE DEUDA PÚBLICA

(CIFRAS EN PESOS)

TASA FIJA		UVR	
VCTO.	CIERRE*	VCTO.	CIERRE*
SEP-19	99.845	MAR-21	1.542
JUL-20	4.340	FEB-23	1.740
MAY-22	4.910	MAY-25	2.060
JUL-24	5.239	MAR-27	2.297
AGO-26	5.647	MAR-33	2.859
ABR-28	5.953	ABR-35	2.860
SEP-30	6.099	FEB-37	2.940
JUN-32	6.250	JUN-47	
OCT-34	6.370		

Fuente: ICAP SECURITIES COLOMBIA Estos reportes pertenecen a comportamientos mensuales y no diarios. Casillas * cierre en blanco: Valores no operados en el día.

ADR LATINOAMERICANOS

NOMBRE	CIERRE (DLRS)
AMERICA-SPON ADR	13,85
AMERICAN RENAL A	6,26
BANCO CHILE-ADR	27,69
BANCO LATINOAM-E	18,4
BANCO MACRO-ADR	26,47
BANCO SANTAN-ADR	3,75
BANCOLOMBIA-ADR	48,76
BRADESCO-ADR	7,65
BUENAVENTURA-ADR	15,16
CEMEX SAB-SP ADR	3,27
CEMIG SA-ADR	3,33
COCA-COLA F-ADR	58,16
COPA HOLDIN-CL A	100,74
COPEL-ADR PR B	11,86
CPFL ENERGIA-ADR	15,28
EMBOT ANDINA-ADR	17,25
EMBOT ANDINA-ADR	16
EMBRAER SA-ADR	17,16
FOMENTO ECON-ADR	89,21
GERDAU SA-ADR	2,84
GOL-ADR	15,6
GRUPO AEROP-ADR	139,63
GRUPO AEROP-ADR	90,46
READY CAPITAL CO	14,62
GRUPO TELEV-ADR	8,08
INDUS BACHOC-ADR	51,82
IRSA SA-ADR	5,31
PAO ACUCAR-ADR	20,56

Fuente: Bloomberg

OPCIONES Y FUTUROS BVC

INSTRUMENTO	VOLUMEN (COP)*	No. CONTRATOS	PRECIO	OPEN INTEREST**
ECOPETROL SEP 2019	94	35	\$2.688	3.071
TES22 SEP 2019	58.763	224	105%	2.976
OIS 18 MES(ES)	41.400	80	4%	
TES24 SEP 2019	30.635	102	120%	1.304
TES20 SEP 2019	22.706	86	106%	223
TES25 SEP 2019	5.181	20	104%	37
TES30 SEP 2019	5.096	18	113%	113
TES26 SEP 2019	2.206	8	110%	314
TES32 SEP 2019	2.128	8	106%	140
TES28 SEP 2019	501	2	100%	656
USD SEP 2019	275.268	1.582	\$3.480	1.767
MINI USD SEP 2019	400	23	\$3.480	488
COLCAP SEP 2019	502	104	\$1.533	203
	96	26	\$74	0











* Los volúmenes informados corresponden al valor en millones de COP de las operaciones calzadas o registradas hasta las 03:45:00 p.m.
** El Open Interest corresponde al número de contratos de posición abierta al inicio de la jornada.
Fuente: BVC

MOVIMIENTO ACCIONARIO AGOSTO 28 DE 2019

Especies Canasta EQTY (1)	Modalidad	Cantidad No. Acciones	Número de Oper.	Monto Millones	Pr. Promedio Pesos(2)	Pr. Inicial Pesos	Pr. Mínimo Pesos(3)	Pr. Máximo Pesos(3)	Pr. Último Pesos	Variac. Día (4)	Variac. Anual (5)	Comp. EQTY (6)	PROX. P. EXD. (7) INICIA	TERMINA	Vr. Dividendo Anual Pesos	Cap. Bursátil Millones (8)	Valor en Libros	Utilidad por Acción
BBVACOL	C	61.341,00	2	20,86	340,00	345,00	340,00	340,00	340,00	-1,45%	22,74%	0,08%	03-OCT-2019	9-OCT-2019	19,09	4.913.403,48	295,82	40,90
BCOLOMBIA	C	110.454,00	73	4.342,39	39.313,99	38.800,00	39.100,00	39.500,00	39.320,00	1,34%	16,06%	9,67%	25-SEP-2019	1-OCT-2019	1.092,00	39.211.574,68	23.551,87	3.234,24
BMC	S	-	-	-	-	-	-	-	1.430,00	0,00%	93,24%	0,02%	-	-	168,73	84.634,62	1.259,06	225,50
BOGOTA	C	7.629,00	9	545,44	71.496,12	71.020,00	70.900,00	72.000,00	71.500,00	0,68%	3,62%	2,81%	25-SEP-2019	1-OCT-2019	3.840,00	23.686.559,68	53.521,57	8.934,50
BVC	C	13.027,00	6	156,62	12.022,95	12.000,00	11.980,00	12.080,00	11.980,00	-0,17%	3,28%	0,25%	-	-	550,00	724.951,36	7.758,55	60,29
CELSIA	C	104.982,00	34	453,61	4.320,86	4.250,00	4.295,00	4.350,00	4.300,00	1,18%	-4,87%	2,24%	17-OCT-2019	23-OCT-2019	184,00	4.600.881,98	4.661,77	491,30
CEMARGOS	C	544.813,00	113	4.176,41	7.665,78	7.700,00	7.600,00	7.770,00	7.610,00	-1,17%	-14,97%	3,77%	01-OCT-2019	7-OCT-2019	242,00	10.075.896,80	5.950,37	102,49
CLH	C	97.589,00	43	430,20	4.408,58	4.300,00	4.390,00	4.460,00	4.400,00	2,33%	-27,87%	0,59%	-	-	0,00	2.544.424,70	8.450,43	294,12
CNEC	C	86.815,00	27	1.042,76	12.011,24	12.000,00	11.820,00	12.180,00	12.060,00	0,50%	29,68%	0,49%	-	-	0,00	2.151.013,60	3.802,58	-417,45
CONCONCRET	C	31.392,00	20	16,06	511,64	515,00	515,00	515,00	515,00	0,00%	27,16%	0,15%	-	-	0,00	584.141,29	1.323,36	91,86
GRUPOCOLCF	C	47.826,38	38	1.256,84	26.279,46	26.020,00	26.020,00	26.500,00	26.480,00	1,77%	8,52%	2,29%	-	-	1.657,90	7.779.482,31	23.338,56	6.800,75
ECOPETROL	C	2.175.126,00	192	5.812,85	2.672,42	2.655,00	2.660,00	2.700,00	2.665,00	0,38%	-19,97%	9,17%	-	-	225,00	109.575.991,35	1.232,61	284,22
ELCÓNDOR	C	13.579,00	6	15,66	1.153,56	1.120,00	1.175,00	1.175,00	1.175,00	4,91%	11,90%	0,14%	15-NOV-2019	21-NOV-2019	52,50	674.879,84	1.816,90	224,60
ELCONDA	S	-	-	-	-	-	-	-	-	8,10	0,00%	8,00%	0,03%	-	0,00	95.367,17	32,28	0,36
ENKA	S	-	-	-	-	-	-	-	125,00	0,00%	-48,98%	0,00%	-	-	0,00	8.900,75	371,34	23,79
ETB	C	77.899,00	6	18,72	240,33	235,00	240,00	241,00	240,00	2,13%	-28,99%	0,08%	-	-	0,00	852.132,82	535,16	30,24
EXITO	C	119.789,00	86	2.098,93	17.521,87	17.460,00	17.500,00	17.560,00	17.540,00	0,46%	9,22%	3,56%	02-OCT-2019	8-OCT-2019	312,12	7.850.979,70	15.387,95	571,59
FABRICATO	S	-	-	-	-	-	-	-	5,69	0,00%	-18,71%	0,03%	-	-	0,00	52.358,52	57,14	-3,64
GEB	C	424.949,00	20	905,90	2.131,79	2.135,00	2.120,00	2.135,00	2.135,00	0,00%	4,15%	6,19%	17-OCT-2019	23-OCT-2019	130,00	19.601.812,93	1.275,14	203,70
GRUBOLIVAR	C	2.398,00	5	150,40	62.720,60	63.000,00	62.520,00	63.000,00	63.000,00	0,00%	19,27%	0,18%	10-SEP-2019	16-SEP-2019	1.333,00	4.978.018,33	120.280,51	16.050,61
GRUPOARGOS	C	310.159,00	125	5.406,84	17.432,48	17.380,00	17.360,00	17.500,00	17.440,00	0,35%	-9,64%	5,33%	08-OCT-2019	15-OCT-2019	350,00	14.132.389,10	18.476,20	587,33
GRUPOPAVAL	C	108.963,00	10	136,16	1.249,56	1.230,00	1.240,00	1.255,00	1.255,00	2,03%	6,81%	0,64%	25-SEP-2019	1-OCT-2019	60,00	27.927.095,53	797,78	137,37
GRUPOSURA	C	178.154,00	161	5.837,63	32.767,32	32.600,00	32.440,00	33.120,00	32.820,00	0,67%	-11,30%	8,04%	25-SEP-2019	1-OCT-2019	550,00	18.872.363,74	40.282,03	1.543,12
ISA	C	242.779,00	171	4.303,75	17.727,03	17.500,00	17.060,00	18.000,00	17.480,00	-0,11%	27,03%	7,85%	05-DIC-2019	11-DIC-2019	552,00	19.362.209,59	10.314,65	1.430,66
MINEROS	C	252.641,00	19	789,80	3.126,19	3.130,00	3.100,00	3.130,00	3.120,00	-0,32%	41,82%	0,34%	04-OCT-2019	10-OCT-2019	174,00	816.464,69	3.000,93	507,56
NUTRESA	C	111.071,00	25	2.849,32	25.653,13	25.680,00	25.160,00	25.800,00	25.580,00	-0,39%	-3,83%	6,36%	10-SEP-2019	16-SEP-2019	612,00	11.769.958,06	18.776,21	1.220,40
OCIDENTE	C	-	-	-	-	-	-	-	37.000,00	0,00%	-7,50%	0,54%	25-SEP-2019	1-OCT-2019	1.860,00	5.768.290,71	26.412,98	2.729,70
PFAVAL	C	9.843.188,00	159	12.253,25	1.244,85	1.230,00	1.230,00	1.265,00	1.250,00	1,63%	5,04%	5,06%	25-SEP-2019	1-OCT-2019	60,00	27.927.095,53	797,78	137,37
PFAVH	C	1.160.886,00	111	1.325,79	1.142,05	1.120,00	1.130,00	1.190,00	1.130,00	0,89%	-45,15%	0,38%	16-SEP-2019	20-SEP-2019	50,00	384.773,95	2.791,28	-221,19
PFCBOLCOM	C	226.251,00	142	9.605,76	42.456,21	42.340,00	42.000,00	42.740,00	42.400,00	0,14%	25,74%	10,60%	25-SEP-2019	1-OCT-2019	1.092,00	39.211.574,68	23.551,87	3.234,24
PFCMARGOS	C	18.972,00	17	120,88	6.371,31	6.420,00	6.270,00	6.390,00	6.270,00	-2,34%	-22,59%	1,30%	01-OCT-2019	7-OCT-2019	242,00	10.075.896,80	5.950,37	102,49
PFCORFICOL	C	-	-	-	-	-	-	-	22.000,00	0,00%	8,37%	0,23%	-	-	1.657,90	7.779.482,31	23.338,56	6.800,75
PFDVAVDA	C	281.838,00	31	11.552,37	40.989,40	40.700,00	40.600,00	41.000,00	40.900,00	0,49%	16,19%	3,61%	12-SEP-2019	18-SEP-2019	840,00	4.416.933,50	22.790,79	2.675,75
PGRUPOARG	C	151.293,00	44	2.079,06	13.741,98	13.800,00	13.580,00	13.900,00	13.580,00	-1,59%	-23,28%	2,79%	08-OCT-2019	15-OCT-2019	350,00	14.132.389,10	18.476,20	587,33
PGRUPOSURA	C	89.349,00	75	2.754,47	30.828,18	30.400,00	30.640,00	31.060,00	30.800,00	1,32%	-14,44%	3,36%	25-SEP-2019	1-OCT-2019	550,00	18.872.363,74	40.282,03	1.543,12
POPULAR	S	16.323,00	1	5,55	340,00	330,00	-	-	330,00	0,00%	-27,95%	0,09%	25-SEP-2019	1-OCT-2019	16,80	2.549.357,75	334,17	41,09
PROMIGAS	C	480,00	2	3,37	7.013,54	7.160,00	-	-	7.160,00	0,00%	1,99%	1,24%	17-SEP-2019	23-SEP-2019	355,00	8.125.511,99	2.603,15	642,33
PROTECCION	S	-	-	-	-	-	-	-	105.500,00	0,00%	-6,64%	0,03%	04-SEP-2019	10-SEP-2019	4.327,00	2.680.485,55	59.652,92	11.977,06
TERPEL	C	11,00	1	0,12	10.760,00	11.000,00	-	-	11.000,00	0,00%	12,24%	0,46%	-	-	368,59	1.995.669,56	10.552,47	1.099,50
VILLAS	S	495,00	1	2,77	5.590,00	5.100,00	-	-	5.100,00	0,00%	2,00%	0,01%	25-SEP-2019	1-OCT-2019	384,00	1.146.140,05	6.479,82	753,69

Otras Especies (1)	Modalidad	Cantidad No Acciones	Número de Oper.	Monto Millones	Pr. Promedio Pesos(2)	Pr. Inicial Pesos	Pr. Mínimo Pesos(3)	Pr. Máximo Pesos(3)	Pr. Último Pesos	Variac. Día (4)	Variac. Anual (5)	Fecha	ULTIMO MOVIMIENTO DE LA ESPECIE P. Medio	P. Cierre	P.P. Exd. (7)	Cap. Bursátil Millones (8)	Valor en Libros
COLTEJER	S	417,00	1	0,48	1.160,00	1.950,00	0,00	0,00	1.950,00	0,00%	92,12%	15-AGO-2019	1.950,00	1.950,00	-	136.500,00	7.173,80
COLCAP	C	530.856,00	21	8.260,19	15.560,13	15.416,0											

ÍNDICE DE MILLONARIOS (Datos del 27 de Agosto 2019)

	Patrimonio neto total	Último cambio(YTD(\$))	Cambio YTD(%)
 JEFF BEZOS	110.00 MILLONES	406 MILLONES	15.0 BILL.
 WILLIAM HENRY GATES III	105.00 MILLONES	187 MILLONES	14.7 BILL.
 BERNARD ARNAULT	96.600 MILLONES	972 MILLONES	28.0 BILL.
 WARREN E. BUFFETT	78.500 MILLONES	619 MILLONES	5.32 BILL.
 MARK ZUCKERBERG	70.700 MILLONES	353 MILLONES	18.6 BILL.
 AMANCIO ORTEGA GAONA	65.300 MILLONES	573 MILLONES	6.63 BILL.
 CHARLES DE GNAHL KÖCH	57.600 MILLONES	78.5 MILLONES	1.80 BILL.
 LARRY PAGE	57.000 MILLONES	53.2 MILLONES	5.76 BILL.
 LAWRENCE JOSEPH ELLISON	56.900 MILLONES	221 MILLONES	7.54 BILL.
 SERGEY BRIN	55.400 MILLONES	27.1 MILLONES	5.51 BILL.

Fuente: Bloomberg / Cifras en dólares

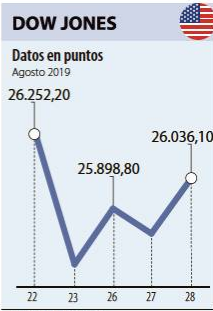
Yield (9)	QTIBIN (10)	RPG (11)	YTD (12)	COMP. COLCAP(13)	COMP. COLS(14)	Especies Canasta EQTY(1)
5,61%	1,15	8,31	28,30%	0,00%	5,23%	BBVACOL
2,78%	1,67	12,16	29,34%	6,67%	0,00%	BCOLOMBIA
11,80%	1,14	6,34	93,24%	0,00%	1,02%	BMC
5,37%	1,34	8,00	28,14%	2,78%	0,00%	BOGOTA
4,59%	1,54	19,31	0,00%	0,25%	15,19%	BVC
4,28%	0,92	8,75	7,50%	2,22%	0,00%	CELSIA
3,18%	1,28	74,25	9,34%	3,74%	0,00%	CEMARGOS
0,00%	0,52	14,96	18,92%	0,58%	0,00%	CLH
0,00%	3,17	-28,89	25,10%	0,49%	0,00%	CNEC
0,00%	0,39	5,61	39,95%	0,14%	9,58%	CONCRETE
6,26%	1,13	3,89	61,46%	2,26%	0,00%	CORCOLCF
8,44%	2,16	9,38	0,76%	13,06%	0,00%	ECOPETROL
4,47%	0,65	5,23	6,82%	0,00%	9,22%	ELCONDOR
0,00%	0,25	22,50	15,71%	0,00%	1,91%	ENKA
0,00%	0,34	5,25	-10,71%	0,00%	0,06%	ESTRA
0,00%	0,45	7,94	-4,38%	0,08%	5,18%	ETB
1,78%	1,14	30,69	41,45%	3,53%	0,00%	EXITO
0,00%	0,10	-1,56	-5,17%	0,00%	1,98%	FABRICATO
6,09%	1,67	10,48	20,62%	6,13%	0,00%	GEB
2,12%	0,52	3,93	23,53%	0,00%	11,84%	GRUBOLIVAR
2,01%	0,94	29,69	3,20%	5,28%	0,00%	GRUPOARGOS
4,78%	1,57	9,14	35,68%	0,00%	0,00%	GRUPOAVAL
1,68%	0,81	21,27	2,18%	7,96%	0,00%	GRUPOCURA
3,16%	1,69	12,22	25,04%	7,77%	0,00%	ISA
5,58%	1,04	6,15	52,57%	0,00%	15,75%	MINEROS
2,39%	1,36	20,96	8,85%	6,30%	0,00%	NUTRESA
5,03%	1,40	13,55	-2,63%	0,00%	0,00%	OCCIDENTE
4,80%	1,57	9,10	25,13%	5,01%	0,00%	PFVAOL
4,42%	0,40	-5,11	-31,93%	0,37%	0,00%	PFVAVH
2,58%	1,80	13,11	35,03%	14,43%	0,00%	PFBLOM
3,86%	1,05	61,18	7,18%	1,28%	0,00%	PFCMARGOS
7,54%	0,94	3,23	51,72%	0,00%	14,32%	PFCORIFCOL
2,05%	1,79	15,29	32,28%	3,57%	0,00%	PFDVAVNDA
2,58%	0,73	23,12	-6,34%	2,76%	0,00%	PFGROUPOARG
1,79%	0,76	19,96	-0,90%	3,33%	0,00%	PFGROUPSURA
5,09%	0,99	8,03	-27,95%	0,00%	6,20%	POPULAR
4,96%	2,75	11,15	33,09%	0,00%	0,00%	PROMIGAS
4,10%	1,77	8,81	0,48%	0,00%	2,03%	PROTECCION
3,35%	1,04	10,00	14,58%	0,00%	0,00%	TERPEL
7,53%	0,79	6,77	0,00%	0,00%	0,49%	VILLAS

Utilidad por Acción	YIELD (9)	QTIBIN (10)	RPG (11)	YTD (12)	Otras Especies
-566,89	0,00%	0,27	-3,44	92,12%	COLTEJER
0,00	0,00%	0,91	0,00	16,65%	COLCAP

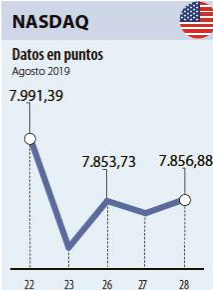
Variación porcentual del precio de cierre de hoy con el primer día hábil del año. (13) La participación porcentual de cada acción en el COLCAP se calcula teniendo en cuenta el último precio de cierre y la ponderación fija que se asigna trimestralmente. (14) La participación porcentual de cada acción en el COLS se calcula teniendo en cuenta el último precio de cierre y la ponderación fija que se asigna trimestralmente.

C. Continuo S. Sabatza

Fuente: BVC



Fuente: Bloomberg



Fuente: Bloomberg



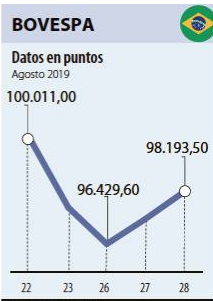
Fuente: Bloomberg



Fuente: Bloomberg



Fuente: Bloomberg



Fuente: Bloomberg

FONDOS DE INVERSIÓN COLECTIVA CATEGORIZADOS

DATOS DEL 26 DE AGOSTO DE 2019

CATEGORIA DE FIC / ADMINISTRADOR	NOMBRE FIC	RENTABILIDAD EFECTIVA ANUAL		
		ANUAL MENSUAL (%)	SEMESTRAL (%)	ANUAL (%)
FONDOS RENTA FIJA NACIONAL LIQUEDEZ				
ACCIONES Y VALORES	FIC ACCIVAL VISTA - ÚNICA	3,593	4,039	3,697
ADCAP COLOMBIA S.A.	INVERTIR AHORRO PLUS - ÚNICA	3,649	4,160	3,779
BBVA FIDUCIARIA	BBVA EFECTIVO - CLIENTE INVERSIONISTA	3,778	4,002	3,708
BTG PACTUAL	BTG PACTUAL - LIQUEDEZ - CLASE A	3,851	4,116	3,730
CREDICORP CAPITAL S.A.	FONVAL - ÚNICA	3,911	4,318	3,905
FIDUCIARIA BANCOLOMBIA S.A.	FIDUCIARIA - ÚNICA	3,767	3,870	3,542
FIDUCIARIA BOGOTÁ S.A.	SUMAR - HASTA 97 SMMLV	2,543	3,002	2,605
FIDUCIARIA CORFICOLOMBIANA S.A.	FIC VALOR PLUS I - TP1	2,812	3,227	2,880
FIDUCOLMENA	RENTAFACIL - PERSONA NATURAL Y PYME	3,099	3,617	3,346
FIDUCOOMEVA	FIC ABIERTO AVANZAR VISTA - PÚBLICO DIFERENCIADO	3,547	3,702	3,226
FIDUPOPULAR	RENTAR TP1	3,206	3,865	3,555
OLD MUTUAL SOCIEDAD FIDUC S.A.	OLD MUTUAL EFECTIVO - TIPO D	3,570	4,002	3,691
ULTRASERFINCO S.A.	ULTRASERFINCO - LIQUEDEZ - P3	3,108	3,629	3,311
VALORES BANCOLOMBIA S.A.	RENTE LIQUEDEZ - ÚNICA	3,977	4,122	3,681
FONDOS RENTA FIJA NACIONAL ENTIDADES PÚBLICAS				
CREDICORP CAPITAL FIDUCIARIA S.A.	FIDUCREDICORP VISTA - INMOBIL. PREVENTA	2,545	3,180	3,330
FIDUCIARIA BANCOLOMBIA S.A.	FIDUCIARIA - ÚNICA	3,769	3,960	3,589
FIDUCIARIA BOGOTÁ S.A.	FIDUCIARIA - HASTA 10.834 SMMLV	3,856	4,263	3,893
FIDUCOLDEX	FIC FIDUCOLDEX - ÚNICA	3,779	4,309	3,875
FIDUCIARIA CORFICOLOMBIANA S.A.	CONFIANZA PLUS - ÚNICA	3,549	3,994	3,550
FIDUPOPULAR	FIDULIQUIDEZ - FIDULIQUIDEZ TP11	2,820	3,927	3,430
ITAU ASSET MANAGEMENT	ITAU MONEY MARKET - TIPO A	3,500	4,048	3,683
FONDOS RENTA FIJA NACIONAL CORTO PLAZO				
ADCAP SCB	ADCAP MULTIPLAZOS - ÚNICA	4,092	5,295	4,494
BBVA FIDUCIARIA	BBVA PLAZO 30 - ÚNICA	5,115	5,271	4,632
CREDICORP CAPITAL S.A.	FONVAL DEUDA CORPORATIVA - ÚNICA	4,056	5,392	4,633
FIDUCIARIA BANCOLOMBIA S.A.	FIDURENDA - PARTICIPACION 30	4,565	5,639	4,993
FIDUPOPULAR	RENTAR 30 - ÚNICA	5,021	5,959	5,197
ITAU ASSET MANAGEMENT	ITAU CORTO PLAZO - TIPO A	3,553	4,894	4,314
ULTRASERFINCO S.A.	ESPARTA 30 - ÚNICA	3,493	5,586	4,997
FONDOS RENTA FIJA NACIONAL MEDIANO PLAZO				
ACCIONES Y VALORES	FIC ACCIVAL RENTA FIJA 180 - ÚNICA	5,250	6,413	-
ADCAP SCB	ADCAP RENTA FIJA COLOMBIA - ÚNICA	3,881	5,280	4,190
BTG PACTUAL	DEUDA PRIVADA - CLASE A	4,967	6,587	5,625
CORREDORES DAVIVIENDA	FIC MULTIESCALA - A	4,607	6,907	5,542
FIDUCIARIA BANCOLOMBIA S.A.	PLAN SEMILLA - ÚNICA	4,622	7,159	6,134
FIDUCIARIA CORFICOLOMBIANA S.A.	DEUDA CORPORATIVA - ÚNICA	3,118	5,842	4,911
FIDUCOLDEX	FIC FIDUCOLDEX 60 MODERADO - ÚNICA	4,479	6,812	5,830
FIDUCIARIA DAVIVIENDA	DAVIPLUS RENTA FIJA PESOS - ÚNICA	3,661	5,778	4,517
ITAU ASSET MANAGEMENT	ITAU MEDIANO PLAZO - ÚNICA	3,860	7,078	5,729
ULTRASERFINCO S.A.	ESPARTA 180 - ÚNICA	3,008	6,214	5,353
FONDOS RENTA FIJA NACIONAL LARGO PLAZO				
CREDICORP CAPITAL S.A.	FONVAL RENTA FIJA COLOMBIA - ÚNICA	3,000	11,085	8,629
FIDUCIARIA BANCOLOMBIA S.A.	RENTE FIJA PLAZO - ÚNICA	2,889	11,365	9,051
FIDUCIARIA BOGOTÁ S.A.	ÓPTIMO - ÚNICA	-0,631	10,827	8,033
ITAU ASSET MANAGEMENT	ITAU LARGO PLAZO - ÚNICA	-0,895	10,054	6,869
FONDOS ACCIONARIO NACIONAL				
ACCIONES Y VALORES	FIC ACCIVAL ACCIONES NACIÓN - ÚNICA	-34,659	-1,273	-3,282
BTG PACTUAL	ACCIONES COLOMBIA - CLASE A	-26,085	-1,464	0,993
CORREDORES DAVIVIENDA	FIC ACCIÓN - A	-30,935	-0,583	-1,186
CREDICORP CAPITAL S.A.	FONVAL ACCIONES DINAMICO - ÚNICA	-36,988	0,799	2,273
CREDICORP CAPITAL S.A.	FONVAL ACCIONES VALOR - ÚNICA	-37,225	9,410	-1,485
FIDUBOGOTÁ	FIDUACCION - ÚNICA	-26,189	-2,729	-0,159
FIDUCIARIA BANCOLOMBIA S.A.	RENTE ACCIONES - ÚNICA	-39,714	-1,456	-2,501
FIDUCIARIA CORFICOLOMBIANA S.A.	ACCIONES PLUS - ÚNICA	-38,136	-0,249	-0,588
ULTRASERFINCO S.A.	"SERFINCO ACCIONES" - ÚNICA	-30,475	2,549	1,415
ULTRASERFINCO S.A.	ULTRASERFINCO GEA - ÚNICA	-20,914	-2,513	-1,629
VALORES BANCOLOMBIA S.A.	RENTE VARIABLE COLOMBIA - ÚNICA	-39,225	-1,416	-2,427
FONDO DE RENTA FIJA INTERNACIONAL				
BTG PACTUAL	RENTE FIJA INTERNACIONAL - CLASE A	105,849	31,003	23,632
CREDICORP CAPITAL S.A.	FONVAL DEUDA CORPORATIVA LATAM - ÚNICA	2,700	14,415	12,382
CREDICORP CAPITAL S.A.	FONVAL GLOBAL RENTA FIJA - ÚNICA	14,063	13,530	8,313
FONDO ACCIONARIO INTERNACIONAL				
BTG PACTUAL	ACCIONES INTERNACIONALES - CLASE A	29,006	26,772	13,292
CREDICORP CAPITAL S.A.	FONVAL GLOBAL ACCIONES - ÚNICA	-41,981	3,953	-0,263
VALORES BANCOLOMBIA S.A.	RENTE ALTA CONVINCION - ÚNICA	-39,937	-1,927	-2,889
FIDUCIARIA CORFICOLOMBIANA S.A.	ACCIONES GLOBALES - ÚNICA	10,155	19,782	10,458
FONDO DE ALTO RENDIMIENTO NACIONAL				
CREDICORP CAPITAL S.A.	FONVAL RENTA FIJA ALTO RENDIMIENTO - ÚNICA	6,420	5,644	4,829
FIDUCIARIA CORFICOLOMBIANA S.A.	CAPITAL PLUS - ÚNICA	3,333	4,807	4,488
FIDUPOPULAR	RENTAR CAPITAL - ÚNICA	3,819	5,145	4,964
OLD MUTUAL SOCIEDAD FIDUC S.A.	OLD MUTUAL MULTIPLAZO - TIPO D	3,446	6,787	5,741
ULTRASERFINCO S.A.	ESPARTA PLUS - ÚNICA	4,217	5,515	5,158
FONDO BALANCEADO MENOR RIESGO LOCAL				
FIDUCIARIA BOGOTÁ S.A.	ES+ - PRINCIPAL	0,930	11,326	6,825
ULTRASERFINCO S.A.	PERFIL CONSERVADOR - ÚNICA	-3,502	5,277	4,452
FIDUCIARIA CORFICOLOMBIANA S.A.	ESTRATEGIA MODERADA - ÚNICA	-5,264	5,139	4,413
FONDO BALANCEADO MENOR RIESGO GLOBAL				
FIDUCIARIA BOGOTÁ S.A.	CUBRIR BALANCEADO INTERNAL - DE 4 A 80 SMMLV	55,758	24,053	14,137

NOTAS - La información de cada categoría corresponde al Grupo de Participación Retail. - Las rentabilidades se encuentran expresadas en términos efectivos anuales y no son indicativas de futuros resultados. - El inversionista debe tener en cuenta otros factores tales como la política de inversión y el perfil de riesgo de cada Fondo de Inversión Colectiva. - La información contenida es solo una guía general y no debe ser usada como base para la toma de decisiones de inversión o desinversión.

Fuente: www.sifcolumbia.com