

### ACCIONES

La más tranzada  
Millones de pesos  
Agosto 27

**PFCOLOM** ▶ 48.223,01

Alzas  
Precio de cierre  
Agosto 27

**ESTRA**  
\$125,00  
5,93%

Bajas  
Precio de cierre  
Agosto 27

**PFAVH**  
\$1.120,00  
-8,20%

Fuente: BVC

### BONOS DE DEUDA PÚBLICA

(CIFRAS EN PESOS)

TASA FIJA		UVR	
VCTO.	CIERRE*	VCTO.	CIERRE*
SEP-19	4.483	MAR-21	1.505
JUL-20	4.333	FEB-23	1.730
MAY-22	4.904	MAY-25	
JUL-24	5.173	MAR-27	2.250
AGO-26	5.600	MAR-33	
ABR-28	5.890	ABR-35	
SEP-30	6.020	FEB-37	
JUN-32	6.170	JUN-47	
OCT-34	6.280		

Fuente: ICAP SECURITIES COLOMBIA Estos reportes pertenecen a comportamientos mensuales y no diarios. Casillas \* cierre en blanco: Valores no operados en el día.

### ADR LATINOAMERICANOS

NOMBRE	CIERRE (DLRS)
AMERICA-SPON ADR	13,76
AMERICAN RENAL A	5,97
BANCO CHILE-ADR	27,98
BANCO LATINOAM-E	18,5
BANCO MACRO -ADR	27,05
BANCO SANTAN-ADR	3,78
BANCOLOMBIA-ADR	48,82
BRADESCO-ADR	7,66
BUENAVENTURA-ADR	14,96
CEMEX SAB-SP ADR	3,2
CEMIG SA-ADR	3,45
COCA-COLA F-ADR	58,6
COPA HOLDIN-CL A	100,92
COPEL-ADR PR B	11,76
CPFL ENERGIA-ADR	15,42
EMBOT ANDINA-ADR	17,5
EMBOT ANDINA-ADR	16
EMBRAER SA-ADR	16,92
FONTECO ECON-ADR	88,57
GERDAU SA-ADR	2,79
GOL-ADR	15,74
GRUPO AEROP-ADR	140,18
GRUPO AEROP-ADR	91,13
READY CAPITAL CO	14,62
GRUPO TELEV-ADR	7,93
INDUS BACHOC-ADR	52,32
ISA SA-ADR	5,09
PAO ACUCAR-ADR	20,64

Fuente: Bloomberg

### OPCIONES Y FUTUROS BVC

INSTRUMENTO	VOLUMEN (COP)*	No. CONTRATOS	PRECIO	OPEN INTEREST**
PFAVH SEP 2019	350	300	\$1.167	6.189
GRUPOARGOS SEP 2019	171	10	\$17.140	326
CEMARGOS SEP 2019	38	5	\$7.646	2.994
TES22.OCT.2019	281.097	1.072	105%	192
TES24.OCT.2019	160.560	536	120%	120
TES20.SEP.2019	14.782	56	106%	279
TES25.OCT.2019	5.180	20	104%	120
TES30.SEP.2019	3.405	12	113%	125
	2.193	9	124%	8
USD SEP 2019	247.182	1.429	\$3.460	1.735
MINI USD SEP 2019	746	43	\$3.472	486











\* Los volúmenes informados corresponden al valor en millones de COP de las operaciones cazadas o registradas hasta las 03:45:00 p. m.  
\*\*EI Open Interest corresponde al número de contratos de posición abierta al inicio de la jornada.  
Fuente: BVC

## MOVIMIENTO ACCIONARIO AGOSTO 27 DE 2019

Especies Canasta EQTY (1)	Modalidad	Cantidad No. Acciones	Número de Oper.	Monto Millones	Pr. Promedio Pesos(2)	Pr. Inicial Pesos(3)	Pr. Mínimo Pesos(3)	Pr. Máximo Pesos(3)	Pr. Último Pesos	Variac. Día (4)	Variac. Anual (5)	Comp. EQTY (6)	PROX. P. EXD. (7) INICIA	TERMINA	Vr. Dividendo Anual Pesos	Cap. Bursátil Millones (8)	Valor en Libros	Utilidad por Acción
BBVACOL	C	11.000,00	1	3,80	345,00	345,00	-	-	345,00	0,00%	24,55%	0,08%	03-OCT-2019	9-OCT-2019	19,09	4.982.943,13	295,82	40,90
BCOLOMBIA	C	399.516,00	128	15.504,51	38.808,23	39.500,00	38.800,00	39.500,00	38.800,00	-1,77%	14,25%	9,57%	25-SEP-2019	1-OCT-2019	1.092,00	38.919.400,95	23.551,87	3.234,24
BMC	S	-	-	-	-	-	-	-	1.430,00	0,00%	93,24%	0,02%	-	-	168,73	84.654,62	1.259,06	225,50
BOGOTA	C	13.102,00	19	929,89	70.973,51	70.220,00	70.240,00	71.600,00	71.020,00	1,14%	2,93%	2,80%	27-AGO-2019	2-SEP-2019	3.840,00	23.527.545,02	53.521,57	8.934,50
BVC	C	25.878,00	10	310,50	11.998,44	12.020,00	11.980,00	12.000,00	12.000,00	-0,17%	2,92%	0,26%	-	-	550,00	726.161,63	7.758,55	620,29
CELSIA	C	65.126,00	14	277,50	4.261,04	4.285,00	4.250,00	4.300,00	4.250,00	-0,82%	-5,76%	2,22%	17-OCT-2019	23-OCT-2019	184,00	4.547.383,35	4.661,77	491,30
CEMARGOS	C	1.618.461,00	205	12.403,65	7.663,86	7.520,00	7.570,00	7.700,00	7.700,00	2,39%	-14,44%	3,83%	01-OCT-2019	7-OCT-2019	242,00	10.210.926,98	5.950,37	102,49
CLH	C	221.070,00	36	958,34	4.335,02	4.450,00	4.300,00	4.400,00	4.300,00	-3,37%	-28,33%	0,58%	-	-	0,00	2.486.596,87	8.450,43	294,12
CNEC	C	221.379,00	28	2.577,92	11.644,82	11.500,00	11.440,00	12.000,00	12.000,00	4,35%	25,65%	0,49%	-	-	0,00	2.140.312,04	3.802,58	-417,45
CONCRET	C	34.145,00	3	17,45	511,03	506,00	507,00	515,00	515,00	1,78%	35,53%	0,15%	-	-	0,00	584.141,29	1.323,36	91,86
CORFICOL	C	78.626,00	40	2.048,18	26.049,69	26.020,00	26.020,00	26.480,00	26.020,00	0,00%	7,08%	2,25%	-	-	1.657,90	7.650.722,35	23.338,56	6.800,75
ECOPETROL	C	14.789.501,00	455	39.364,50	2.661,65	2.670,00	2.630,00	2.710,00	2.655,00	-0,56%	-19,67%	9,17%	-	-	225,00	109.164.824,40	1.232,61	284,22
ELCONDOR	C	50.550,00	7	56,67	1.121,12	1.175,00	1.120,00	1.120,00	1.120,00	-4,68%	6,67%	0,13%	15-NOV-2019	21-NOV-2019	52,50	643.289,72	1.816,90	224,60
ENKA	S	-	-	-	-	-	-	-	8,10	0,00%	7,88%	0,03%	-	-	0,00	95.367,17	32,88	0,36
ESTRA	S	144.691,00	1	18,09	125,00	118,00	125,00	125,00	125,00	5,93%	-48,98%	0,00%	-	-	0,00	8.900,75	371,34	23,79
ETB	C	41.848,00	6	9,90	236,60	235,00	-	-	235,00	0,00%	-31,88%	0,08%	-	-	0,00	834.380,05	535,16	30,24
EXITO	C	1.633.431,00	435	28.586,38	17.500,82	17.400,00	17.460,00	17.560,00	17.460,00	0,34%	8,72%	3,56%	02-OCT-2019	8-OCT-2019	312,12	7.815.171,36	15.387,95	571,59
FABRICATO	S	-	-	-	-	-	-	-	5,69	0,00%	-18,71%	0,03%	-	-	0,00	52.358,52	57,14	-3,64
GEB	C	784.039,00	40	1.665,31	2.124,01	2.110,00	2.105,00	2.135,00	2.135,00	1,18%	4,66%	6,21%	17-OCT-2019	23-OCT-2019	130,00	19.601.812,93	1.275,14	203,70
GRUBOLIVAR	C	8.240,00	7	519,12	63.000,00	64.200,00	63.000,00	63.000,00	63.000,00	-1,87%	19,27%	0,18%	10-SEP-2019	16-SEP-2019	1.333,00	4.978.018,33	120.280,51	16.050,61
GRUPOARGOS	C	903.421,00	290	15.560,22	17.223,66	16.760,00	16.760,00	17.500,00	17.380,00	3,70%	-10,23%	5,34%	08-OCT-2019	15-OCT-2019	350,00	14.140.267,08	18.476,20	587,33
GRUPOVAL	C	88.323,00	5	108,05	1.223,40	1.240,00	1.215,00	1.230,00	1.230,00	-0,81%	4,68%	0,63%	27-AGO-2019	2-SEP-2019	60,00	27.405.651,11	797,78	137,37
GRUPOSURA	C	508.984,00	134	16.521,08	32.458,94	32.160,00	31.900,00	32.600,00	32.600,00	1,37%	-11,17%	8,01%	25-SEP-2019	1-OCT-2019	550,00	18.723.999,43	40.282,03	1.543,12
ISA	C	877.983,00	200	15.331,76	17.462,47	17.060,00	17.060,00	17.500,00	17.500,00	2,58%	26,08%	7,88%	05-DIC-2019	11-DIC-2019	552,00	19.384.363,15	10.314,65	1.430,66
MINEROS	C	86.083,00	7	268,72	3.121,68	3.100,00	3.100,00	3.130,00	3.130,00	0,97%	45,58%	0,34%	04-OCT-2019	10-OCT-2019	174,00	819.081,57	3.000,93	507,56
NUTRESA	C	75.018,00	43	1.898,89	25.312,44	25.040,00	24.940,00	25.680,00	25.680,00	2,56%	-3,60%	6,41%	10-SEP-2019	16-SEP-2019	612,00	11.815.970,40	18.776,21	1.220,40
OCCIDENTE	C	3.373,00	2	124,80	37.000,00	37.500,00	37.000,00	37.000,00	37.000,00	-1,33%	-7,50%	0,54%	27-AGO-2019	2-SEP-2019	1.860,00	5.768.290,71	26.412,98	2.729,70
PFAVH	C	7.625.001,00	123	9.351,22	1.226,39	1.225,00	1.210,00	1.230,00	1.230,00	0,41%	2,93%	5,00%	27-AGO-2019	2-SEP-2019	60,00	27.405.651,11	797,78	137,37
PFAVH	C	1.868.632,00	257	2.110,11	1.129,22	1.220,00	1.035,00	1.195,00	1.120,00	-8,20%	-43,43%	0,38%	16-SEP-2019	20-SEP-2019	50,00	381.368,87	2.791,28	-221,19
PFCOLOM	C	1.137.456,00	230	48.223,01	42.395,49	42.140,00	41.800,00	42.800,00	42.340,00	0,47%	25,86%	10,63%	25-SEP-2019	1-OCT-2019	1.092,00	38.919.400,95	23.551,87	3.234,24
PFCEMARGOS	C	45.986,00	9	294,56	6.405,47	6.360,00	6.180,00	6.420,00	6.420,00	0,94%	-19,75%	1,33%	01-OCT-2019	7-OCT-2019	242,00	10.210.926,98	5.950,37	102,49
PFCORFICOL	C	8.220,00	3	182,65	22.219,65	22.100,00	22.000,00	22.500,00	22.000,00	-0,45%	8,37%	0,23%	-	-	1.657,90	7.650.722,35	23.338,56	6.800,75
PFDVAVNDA	C	198.562,00	59	8.082,85	40.706,95	41.200,00	40.520,00	41.500,00	40.700,00	-1,21%	17,22%	3,65%	12-SEP-2019	18-SEP-2019	840,00	4.395.334,80	22.790,79	2.675,75
PFGRUPOARG	C	281.829,00	60	3.813,61	13.531,65	13.460,00	13.500,00	13.800,00	13.800,00	2,53%	-21,86%	2,85%	08-OCT-2019	15-OCT-2019	350,00	14.140.267,08	18.476,20	587,33
PFGRUPOSURA	C	186.317,00	82	5.651,53	30.332,85	29.720,00	29.080,00	30.400,00	30.400,00	2,29%	-14,89%	3,33%	25-SEP-2019	1-OCT-2019	550,00	18.723.999,43	40.282,03	1.543,12
POPULAR	S	-	-	-	-	-	-	-	330,00	0,00%	-27,95%	0,09%	27-AGO-2019	2-SEP-2019	16,80	2.549.357,75	334,17	41,09
PROMIGAS	C	2.451,00	1	17,55	7.160,00	6.950,00	7.160,00	7.160,00	7.160,00	3,02%	2,29%	1,24%	17-SEP-2019	23-SEP-2019	355,00	8.125.511,99	2.603,15	642,33
PROTECCION	S	-	-	-	-	-	-	-	105.500,00	0,00%	-6,64%	0,03%	04-SEP-2019	10-SEP-2019	4.327,00	2.680.485,55	59.652,92	11.977,06
TERPEL	C	22.700,00	5	2														

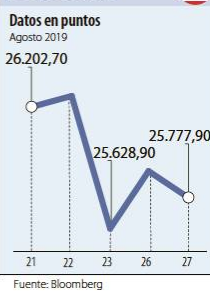


## ÍNDICE DE MILLONARIOS (Datos del 26 de Agosto 2019)

	Patrimonio neto total	Último cambio(\$)	Cambio YTD(\$)
 JEFF BEZOS	110.00 MILLONES	1.11 BILLONES	14.6 BILL.
 WILLIAM HENRY GATES III	105.00 MILLONES	321 MILLONES	14.6 BILL.
 BERNARD ARNAULT	95.600 MILLONES	961 MILLONES	27.0 BILL.
 WARREN E. BUFFETT	79.100 MILLONES	1.01 BILLONES	4.70 BILL.
 MARK ZUCKERBERG	70.300 MILLONES	979 MILLONES	18.3 BILL.
 AMANCIO ORTEGA GAONA	64.700 MILLONES	556 MILLONES	6.06 BILL.
 CHARLES DE GNAHLL KOCH	57.700 MILLONES	19.2 MILLONES	1.72 BILL.
 LARRY PAGE	57.100 MILLONES	678 MILLONES	5.81 BILL.
 LAWRENCE JOSEPH ELLISON	56.600 MILLONES	503 MILLONES	7.32 BILL.
 SERGEY BRIN	55.400 MILLONES	652 MILLONES	5.54 BILL.

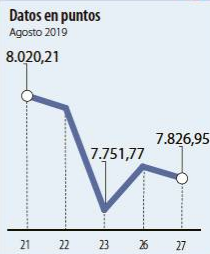
Fuente: Bloomberg / Cifras en dólares

## DOW JONES



Fuente: Bloomberg

## NASDAQ



Fuente: Bloomberg

## STANDARD &amp; POOR'S



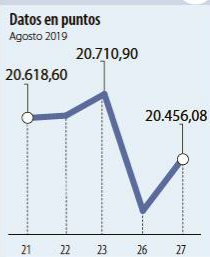
Fuente: Bloomberg

## IBEX



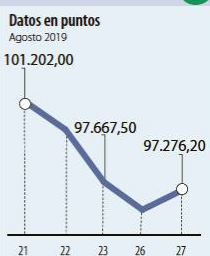
Fuente: Bloomberg

## NIKKEI



Fuente: Bloomberg

## BOVESPA



Fuente: Bloomberg

## FONDOS DE INVERSIÓN COLECTIVA CATEGORIZADOS

DATOS DEL 22 DE AGOSTO DE 2019

CATEGORIA DE FIC / ADMINISTRADOR	NOMBRE FIC	RENTABILIDAD EFECTIVA ANUAL		
		MENSUAL (%)	SEMESTRAL (%)	ANUAL (%)
<b>FONDOS RENTA FIJA NACIONAL LIQUIDEZ</b>				
ACCIONES Y VALORES	FIC ACCIVAL VISTA - ÚNICA	3,755	4,065	3,708
ADCAP COLOMBIA S.A.	INVERTIR AHORRO PLUS - ÚNICA	3,628	4,162	3,775
BBVA FIDUCIARIA	BBVA EFECTIVO - CLIENTE INVERSIONISTA	3,740	4,012	3,710
BTG PACTUAL	BTG PACTUAL - LIQUIDEZ - CLASE A	3,958	4,127	3,759
CREDICORP CAPITAL S.A.	FONVAL - ÚNICA	3,913	4,325	3,907
FIDUCIARIA BOGOTA S.A.	SUMAR - HASTA 97 SMMLV	2,545	3,004	2,604
FIDUCIARIA CORFICOLOMBIANA S.A.	FIC VALOR PLUS 1 - TP1	2,854	3,235	2,885
FIDUCOLMENA	RENTAFACIL - PERSONA NATURAL Y PYME	3,107	3,631	3,350
FIDUOCCIDENTE S.A.	FIC OCCIRENTA - PYMES Y PERSONA NATURAL	3,478	3,922	3,514
FIDUCOOMEVA	FIC ABIERTO AVANZAR VISTA - PÚBLICO DIFERENCIADO	3,748	3,710	3,237
FIDUPOPULAR	RENTAR - RENTAR TP1	3,163	3,871	3,563
FIDUPREVISORA	EFECTIVO A LA VISTA - TRADICIONAL	3,280	3,740	3,494
OLD MUTUAL SOCIEDAD FIDUC.S.A.	OLD MUTUAL EFECTIVO - TIPO D	3,586	4,009	3,691
ULTRASERFINCO S.A.	ULTRASERFINCO - LIQUIDEZ - P3	3,099	3,628	3,315
VALORES BANCOLOMBIA S.A.	RENDA LIQUIDEZ - ÚNICA	3,902	4,121	3,675
<b>FONDOS RENTA FIJA NACIONAL ENTIDADES PÚBLICAS</b>				
CREDICORP CAPITAL FIDUCIARIA S.A.	FIDUCREDICORP VISTA - INMOBIL. PREVENTA	2,678	3,219	3,348
FIDUAGRARIA	FIC 600 - PÚBLICO DIFERENCIADO	3,868	4,210	3,766
FIDUAGRARIA	RENDA AGRARIA - ÚNICA	1,822	3,051	-
FIDUAGRARIA	RENDA ESTABLE - ÚNICA	2,347	3,264	2,814
FIDUCIARIA BOGOTA S.A.	FIDUGOB - HASTA 10.834 SMMLV	3,869	4,264	3,895
FIDUCENTRAL	1525 FIDUCENTRAL - PARTICIPACIÓN CLASE B	N/A	N/A	N/A
FIDUCOLDEX	FIC FIDUCOLDEX - ÚNICA	3,828	4,326	3,878
FIDUCIARIA CORFICOLOMBIANA S.A.	CONFIANZA PLUS - ÚNICA	3,664	3,996	3,556
FIDUPOPULAR	FIDULIQUIDEZ - FIDULIQUIDEZ TP11	2,936	3,931	3,439
ITAU ASSET MANAGEMENT	ITAU MONEY MARKET - TIPO A	3,559	4,056	3,690
<b>FONDOS RENTA FIJA NACIONAL CORTO PLAZO</b>				
ADCAP SCB	ADCAP MULTIPLAZOS - ÚNICA	4,422	5,306	4,504
BBVA FIDUCIARIA	BBVA PLAZO 30 - ÚNICA	4,852	5,305	4,629
CREDICORP CAPITAL S.A.	FONVAL DEUDA CORPORATIVA - ÚNICA	4,241	5,406	4,669
FIDUAGRARIA	RENTAPAIS - ÚNICA	2,298	3,674	-
FIDUOCCIDENTE S.A.	FIC OCCIBONOS - ÚNICA	3,549	5,224	4,498
FIDUPOPULAR	RENTAR 30 - ÚNICA	5,014	5,953	5,195
FIDUPREVISORA	EFECTIVO A PLAZO - PLAZO 30	3,569	4,569	4,166
ITAU ASSET MANAGEMENT	ITAU CORTO PLAZO - TIPO A	3,724	4,898	4,337
ULTRASERFINCO S.A.	ESPARTA 30 - ÚNICA	3,843	5,620	5,033
<b>FONDOS RENTA FIJA NACIONAL MEDIANO PLAZO</b>				
ACCIONES Y VALORES	FIC ACCIVAL RENTA FIJA 180 - ÚNICA	6,437	6,549	-
ADCAP SCB	ADCAP RENTA FIJA COLOMBIA - ÚNICA	4,151	5,249	4,170
BTG PACTUAL	DEUDA PRIVADA - CLASE A	5,620	6,669	5,729
FIDUCIARIA CORFICOLOMBIANA S.A.	DEUDA CORPORATIVA - ÚNICA	3,772	5,850	4,965
FIDUCOLDEX	FIC FIDUCOLDEX 60 MODERADO - ÚNICA	5,203	6,861	5,815
FIDUCIARIA DAVIVIENDA	DAVIPLUS RENTA FIJA PESOS - ÚNICA	4,586	5,785	4,592
ITAU ASSET MANAGEMENT	ITAU MEDIANO PLAZO - ÚNICA	4,951	7,117	5,801
ULTRASERFINCO S.A.	ESPARTA 180 - ÚNICA	3,856	6,256	5,382
<b>FONDOS RENTA FIJA NACIONAL LARGO PLAZO</b>				
CREDICORP CAPITAL S.A.	FONVAL RENTA FIJA COLOMBIA - ÚNICA	5,122	11,323	8,739
FIDUCIARIA BOGOTA S.A.	ÓPTIMO - ÚNICA	0,802	11,098	8,205
ITAU ASSET MANAGEMENT	ITAU LARGO PLAZO - ÚNICA	0,371	10,421	7,035
<b>FONDOS ACCIONARIO NACIONAL</b>				
ACCIONES Y VALORES	FIC ACCIVAL ACCIONES NACIÓN - ÚNICA	-39,178	2,349	-2,748
BTG PACTUAL	ACCIONES COLOMBIA - CLASE A	-33,511	2,337	1,546
CREDICORP CAPITAL S.A.	FONVAL ACCIONES DINAMICO - ÚNICA	-36,850	5,776	2,703
CREDICORP CAPITAL S.A.	FONVAL ACCIONES VALOR - ÚNICA	-36,625	13,256	-0,792
FIDUBOGOTA	FIDUQUACIÓN - ÚNICA	-32,831	1,051	0,383
FIDUCIARIA CORFICOLOMBIANA S.A.	ACCIONES PLUS - ÚNICA	-41,134	4,390	0,119
ULTRASERFINCO S.A.	"SERFINCO ACCIONES" - ÚNICA	-36,042	6,633	1,520
ULTRASERFINCO S.A.	ULTRASERFINCO GEA - ÚNICA	-38,673	-2,175	-2,516
VALORES BANCOLOMBIA S.A.	RENDA VARIABLE COLOMBIA - ÚNICA	-45,558	2,010	-2,317
<b>FONDO DE RENTA FIJA INTERNACIONAL</b>				
BTG PACTUAL	RENDA FIJA INTERNACIONAL - CLASE A	109,562	25,473	21,139
CREDICORP CAPITAL S.A.	FONVAL DEUDA CORPORATIVA LATAM - ÚNICA	1,261	14,434	11,817
CREDICORP CAPITAL S.A.	FONVAL RENTA FIJA - ÚNICA	15,481	13,349	8,090
<b>FONDO ACCIONARIO INTERNACIONAL</b>				
BTG PACTUAL	ACCIONES INTERNACIONALES - CLASE A	55,513	24,004	12,317
CREDICORP CAPITAL S.A.	FONVAL GLOBAL ACCIONES - ÚNICA	-26,334	7,249	1,174
VALORES BANCOLOMBIA S.A.	RENDA ALTA CONVICCIÓN - ÚNICA	-41,097	-1,408	-2,963
FIDUCIARIA CORFICOLOMBIANA S.A.	ACCIONES GLOBALES - ÚNICA	36,121	18,339	9,936
<b>FONDO DE ALTO RENDIMIENTO NACIONAL</b>				
CREDICORP CAPITAL S.A.	FONVAL RENTA FIJA ALTO RENDIMIENTO - ÚNICA	5,366	5,413	4,678
FIDUCIARIA CORFICOLOMBIANA S.A.	CAPITAL PLUS - ÚNICA	3,625	4,870	4,527
FIDUPOPULAR	RENTAR CAPITAL - ÚNICA	3,649	5,163	4,973
FIDUOCCIDENTE S.A.	FIC RENTA FIJA DINAMICA - ÚNICA	4,171	5,085	4,523
OLD MUTUAL SOCIEDAD FIDUC.S.A.	OLD MUTUAL MULTIPLAZO - TIPO D	4,348	6,827	5,816
ULTRASERFINCO S.A.	ESPARTA PLUS - ÚNICA	4,225	5,584	5,169
<b>FONDO BALANCEADO MENOR RIESGO LOCAL</b>				
FIDUCIARIA BOGOTA S.A.	ES + PRINCIPAL	4,528	12,210	6,988
ULTRASERFINCO S.A.	PERFIL CONSERVADOR - ÚNICA	-1,094	6,436	4,702
FIDUCIARIA CORFICOL. S.A. S.A.	ESTRATEGIA MODERADA - ÚNICA	-4,054	5,864	4,552

NOTAS: - La información de cada categoría corresponde al Grupo de Participación Retail. - Las rentabilidades se encuentran expresadas en términos efectivos anuales y no son indicativas de futuros resultados. - El inversionista debe tener en cuenta otros factores tales como la política de inversión y el perfil de riesgo de cada Fondo de Inversión Colectiva. - La información contenida es solo una guía general y no debe ser usada como base para la toma de decisiones de inversión o desinversión.

Yield (9)	QTOBIN (10)	RPG (11)	YTD (12)	COMP. COLCAP(13)	COMP. COLS(14)	Especies Canasta EQTY(1)
5.53%	1,17	8,44	30,19%	0,00%	5,33%	BBVACOL
2.81%	1,65	12,00	27,63%	6,61%	0,00%	BCOLOMBIA
11,80%	1,14	6,34	93,24%	0,00%	1,02%	BMC
5,41%	1,33	7,95	27,28%	2,77%	0,00%	BOGOTA
4,58%	1,55	19,35	0,17%	0,25%	15,28%	BVC
4,33%	0,91	8,65	6,25%	2,20%	0,00%	CELSIA
3,14%	1,29	75,13	10,63%	3,79%	0,00%	CEMARGOS
0,00%	0,51	14,62	16,22%	0,57%	0,00%	CLH
0,00%	3,16	-28,75	24,48%	0,49%	0,00%	CNEC
0,00%	0,39	5,61	39,95%	0,15%	9,61%	CONCRETE
6,37%	1,11	3,83	58,66%	2,23%	0,00%	CORFICOLCF
8,47%	2,15	9,34	0,38%	13,05%	0,00%	ECOPETROL
4,69%	0,62	4,99	1,82%	0,00%	8,83%	ELCONDOR
0,00%	0,25	22,50	15,71%	0,00%	1,92%	ENKA
0,00%	0,34	5,25	-10,71%	0,00%	0,06%	ESTRA
0,00%	0,44	7,77	-6,37%	0,08%	5,09%	ETB
1,79%	1,13	30,55	40,81%	3,53%	0,00%	EXITO
0,00%	0,10	-1,56	-5,17%	0,00%	1,99%	FABRICATO
6,09%	1,67	10,48	20,62%	6,15%	0,00%	GEB
2,12%	0,52	3,93	23,53%	0,00%	11,89%	GRUBOLIVAR
2,01%	0,94	29,59	2,84%	5,28%	0,00%	GRUPOARGOS
4,88%	1,54	8,95	32,97%	0,00%	0,00%	GRUPOVAL
1,69%	0,81	21,13	1,49%	7,93%	0,00%	GRUPOSURA
3,15%	1,70	12,23	25,18%	7,80%	0,00%	ISA
5,56%	1,04	6,17	53,06%	0,00%	15,86%	MINEROS
2,38%	1,37	21,04	9,28%	6,35%	0,00%	NUTRESA
5,03%	1,40	13,55	-2,63%	0,00%	0,00%	OCCIDENTE
4,88%	1,54	8,95	23,12%	4,95%	0,00%	PFAVAL
4,46%	0,40	-5,06	-32,53%	0,37%	0,00%	PFAVH
2,58%	1,80	13,09	34,84%	14,45%	0,00%	PFBICOLM
3,77%	1,08	62,64	9,74%	1,32%	0,00%	PFCMARGOS
7,54%	0,94	3,23	51,72%	0,00%	14,37%	PFCORFICOL
2,06%	1,79	15,21	31,63%	3,56%	0,00%	PFDVAVNDA
2,54%	0,75	23,50	-4,83%	2,82%	0,00%	PFGRUPOARG
1,81%	0,75	19,70	-2,19%	3,30%	0,00%	PFGRUPOSURA
5,09%	0,99	8,03	-27,95%	0,00%	6,22%	POPULAR
4,96%	2,75	11,15	33,09%	0,00%	0,00%	PROMIGAS
4,10%	1,77	8,81	0,48%	0,00%	2,04%	PROTECCION
3,35%	1,04	10,00	14,58%	0,00%	0,00%	TERPEL
7,53%	0,79	6,77	0,00%	0,00%	0,50%	VILLAS

Utilidad por Acción	YIELD (9)	QTOBIN (10)	RPG (11)	YTD (12)	Otras Especies
0,00	0,00%	0,90	0,00	15,57%	ICOLCAP

Variación porcentual del precio de cierre de hoy con el primer día hábil del año. (13) La participación porcentual de cada acción en el COLCAP se calcula teniendo en cuenta el último precio de cierre y la ponderación fija que se asigna trimestralmente. (14) La participación porcentual de cada acción en el COLSC se calcula teniendo en cuenta el último precio de cierre y la ponderación fija que se asigna trimestralmente.

C. Continuo S. Subasta

Fuente: BVC

Fuente: www.siccolombia.com