

### ACCIONES

La más tranzada  
Millones de pesos  
Agosto 26

**CEMARGOS** ▶ 30.906,41

Alzas  
Precio de cierre  
Agosto 26

**PFBVACOL**  
\$385,00 **22,22%**

Bajas  
Precio de cierre  
Agosto 26

**PROMIGAS**  
\$6.950,00 **-2,80%**

Fuente: BVC

### BONOS DE DEUDA PÚBLICA

(CIFRAS EN PESOS)

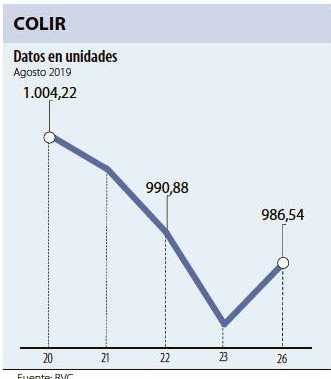
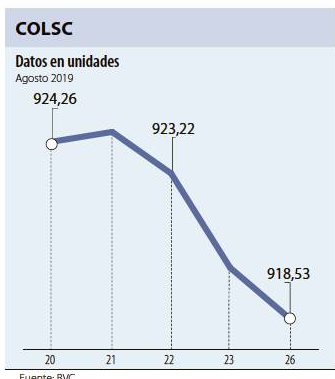
TASA FIJA		UVR	
VCTO.	CIERRE*	VCTO.	CIERRE*
SEP-19	4.400	MAR-21	1.520
JUL-20	4.416	FEB-23	1.690
MAY-22	4.900	MAY-25	
JUL-24	5.154	MAR-27	2.205
AGO-26	5.573	MAR-33	2.727
ABR-28	5.850	ABR-35	
SEP-30	5.983	FEB-37	
JUN-32	6.140	JUN-47	
OCT-34	6.240		

Fuente: ICAP SECURITIES COLOMBIA. Estos reportes pertenecen a comportamientos mensuales y no diarios. Casillas \* cierre\* en blanco: Valores no operados en el día.

### ADR LATINOAMERICANOS

NOMBRE	CIERRE (DLRS)
AMERICA-SPON ADR	13,31
AMERICAN RENAL A	6,2
BANCO CHILE-ADR	27,86
BANCO LATINOAM-E	18,87
BANCO MACRO-ADR	29,84
BANCO SANTAN-ADR	3,83
BANCOLOMBIA-ADR	49,19
BRANDESCO-ADR	7,62
BUENAVENTURA-ADR	14,55
CEMIG SAB-SP ADR	3,15
CEMIG SA-ADR	3,39
COCA-COLA F-ADR	58,31
COPA HOLDIN-CL A	100,04
COPEL-ADR PR B	11,92
CPFL ENERGIA-ADR	15,49
EMBOT ANDINA-ADR	17,81
EMBOT ANDINA-ADR	16,3758
EMBRAER SA-ADR	17,02
FONEMTO ECON-ADR	88,8
GERDAU SA-ADR	2,85
GOL-ADR	15,78
GRUPO AEROP-ADR	140,65
GRUPO AEROP-ADR	91,37
READY CAPITAL CO	14,9
GRUPO TELEV-ADR	7,82
INDUS BACHOC-ADR	53,58
IRSA SA-ADR	5,96
PAO ACUCAR-ADR	20,63

Fuente: Bloomberg



### OPCIONES Y FUTUROS BVC











INSTRUMENTO	VOLUMEN (COP)*	No. CONTRATOS	PRECIO	OPEN INTEREST**
PFBVACOL SEP 2019	2.348	55	\$42.690	32
CEMARGOS SEP 2019	654	87	\$7.517	3.051
GRUPOSURA SEP 2019	422	13	\$32.468	561
ECOPETROL DIC 2019	247	92	\$2.687	2.174
CLH SEP 2019	40	9	\$4.487	912
TES24 SEP 2019	55.764	186	120%	1.288
TES26 SEP 2019	6.657	24	111%	314
TES22 SEP 2019	4.204	16	105%	2.776
TES30 SEP 2019	2.850	10	114%	115
TES25 OCT 2019	1.038	4	104%	116
USD SEP 2019	189.964	1.105	\$3.438	1.684
MINI USD SEP 2019	137	8	\$3.429	486
COLCAP SEP 2019	1.680	317	\$1.517	227
	2.202	18	\$56	100

\* Los volúmenes informados corresponden al valor en millones de COP de las operaciones calzadas o registradas hasta las 03:45:00 p. m.  
\*\* El Open Interest corresponde al número de contratos de posición abierta al inicio de la jornada.  
Fuente: BVC

## MOVIMIENTO ACCIONARIO AGOSTO 26 DE 2019

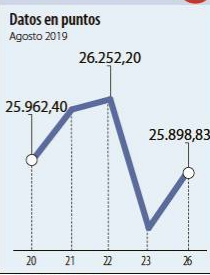
Especies Canasta EQTY (1)	Modalidad	Cantidad No. Acciones	Número de Oper.	Monto Millones	Pr. Promedio Pesos(2)	Pr. Inicial Pesos	Pr. Mínimo Pesos(3)	Pr. Máximo Pesos(3)	Pr. Último Pesos	Variac. Día (4)	Variac. Anual (5)	Comp. EQTY (6)	PROX. P. EXD. (7) INICIA	PROX. P. EXD. (7) TERMINA	Vr. Dividendo Anual Pesos	Cap. Bursátil Millones (8)	Valor en Libros	Utilidad por Acción
BBVACOL	C	6.443.492,00	6	2.159,35	335,12	316,00	335,00	345,00	345,00	9,18%	24,55%	0,08%	03-OCT-2019	9-OCT-2019	19,09	4.982.943,13	295,82	40,90
BCOLOMBIA	C	51.674,00	96	2.029,45	39.274,01	38.400,00	38.720,00	39.500,00	39.500,00	2,86%	19,70%	9,82%	25-SEP-2019	1-OCT-2019	1.092,00	39.185.769,68	23.551,87	3.234,24
BMC	S	-	-	-	-	-	-	-	1.430,00	0,00%	93,24%	0,02%	-	-	1.687,73	84.654,62	1.259,06	225,50
BOGOTA	C	1.791,00	6	126,12	70.419,01	70.200,00	70.220,00	70.500,00	70.220,00	0,03%	1,77%	2,79%	27-AGO-2019	2-SEP-2019	3.800,00	23.262.507,57	53.521,57	8.934,50
BVC	C	10.053,00	5	122,27	12.162,07	12.300,00	12.020,00	12.240,00	12.020,00	-2,28%	1,86%	0,26%	26-AGO-2019	30-AGO-2019	550,00	727.371,90	7.758,55	620,29
CELSIA	C	47.363,00	15	203,74	4.301,75	4.350,00	4.280,00	4.340,00	4.285,00	-1,49%	-4,78%	2,26%	17-OCT-2019	23-OCT-2019	184,00	4.584.832,39	4.661,77	491,30
CEMARGOS	C	4.135.995,00	372	30.906,41	7.472,54	7.220,00	7.260,00	7.570,00	7.520,00	4,16%	-17,36%	3,77%	01-OCT-2019	7-OCT-2019	242,00	9.991.074,10	5.950,37	102,49
CLH	C	32.070,00	12	142,57	4.445,50	4.440,00	4.420,00	4.450,00	4.450,00	0,23%	-30,14%	0,60%	-	-	0,00	2.573.338,62	8.450,43	294,12
CNEC	C	303.984,00	64	3.558,93	11.707,62	11.460,00	11.500,00	11.780,00	11.500,00	0,35%	23,66%	0,47%	-	-	0,00	2.051.132,38	3.802,58	-417,45
CONCRET	C	60.309,00	13	30,70	509,12	512,00	506,00	511,00	506,00	-1,17%	1,20%	0,15%	-	-	0,00	573.933,00	1.323,36	91,86
CORFICOLCF	C	81.254,00	40	2.126,69	26.173,32	26.200,00	26.020,00	26.380,00	26.020,00	-0,69%	6,99%	2,27%	-	-	1.657,90	7.622.392,29	23.338,56	6.800,75
ECOPETROL	C	4.803.630,00	386	12.812,03	2.667,16	2.615,00	2.630,00	2.680,00	2.670,00	2,10%	-18,35%	9,30%	-	-	225,00	109.781.574,82	1.232,61	284,22
ELCONDOR	C	42.367,00	15	49,24	1.162,15	1.195,00	1.145,00	1.175,00	1.175,00	-1,67%	11,90%	0,14%	15-NOV-2019	21-NOV-2019	52,50	674.879,84	1.816,90	224,60
ENKA	S	-	-	-	-	-	-	-	8,10	0,00%	0,00%	0,03%	-	-	0,00	95.367,17	32,08	0,36
ESTRA	S	-	-	-	-	-	-	-	118,00	0,00%	-51,84%	0,00%	-	-	0,00	8.402,30	371,34	23,79
ETB	C	16.236,00	3	3,85	237,00	235,00	-	-	235,00	0,00%	-33,24%	0,08%	-	-	0,00	834.380,05	535,16	30,24
EXITO	C	410.202,00	43	7.134,90	17.393,62	17.360,00	17.340,00	17.420,00	17.400,00	0,23%	9,30%	3,58%	02-OCT-2019	8-OCT-2019	312,12	7.788.315,10	15.387,95	571,59
FABRICATO	S	-	-	-	-	-	-	-	5,69	0,00%	-19,06%	0,03%	-	-	0,00	52.358,52	57,14	-3,64
GEB	C	2.187.964,00	26	4.631,38	2.116,75	2.130,00	2.105,00	2.125,00	2.110,00	-0,94%	3,94%	6,19%	17-OCT-2019	23-OCT-2019	130,00	19.372.283,51	1.275,14	203,70
GRUBOLIVAR	C	37,00	1	2,38	64.200,00	64.200,00	-	64.200,00	64.200,00	0,00%	21,54%	0,19%	10-SEP-2019	16-SEP-2019	1.333,00	5.072.837,73	120.280,51	16.050,61
GRUPOARGOS	C	670.051,00	292	10.989,31	16.400,71	15.420,00	15.780,00	16.760,00	16.760,00	8,69%	-13,52%	5,19%	08-OCT-2019	15-OCT-2019	350,00	13.668.097,84	18.476,20	587,33
GRUPOPAVAL	C	66.745,00	9	81,79	1.225,43	1.235,00	1.215,00	1.240,00	1.240,00	0,40%	5,08%	0,64%	27-AGO-2019	2-SEP-2019	60,00	27.521.718,27	797,78	137,37
GRUPOSURA	C	90.554,00	123	2.928,48	32.339,59	31.960,00	32.060,00	32.660,00	32.160,00	0,63%	-13,22%	7,79%	25-SEP-2019	1-OCT-2019	550,00	18.440.823,64	40.282,03	1.543,12
ISA	C	157.830,00	136	2.736,92	17.340,94	17.460,00	17.060,00	17.840,00	17.060,00	-2,29%	22,91%	7,75%	05-DIC-2019	11-DIC-2019	552,00	18.896.984,87	10.314,65	1.430,66
MINEROS	C	5.535,00	3	16,65	3.112,59	3.100,00	3.100,00	3.100,00	3.100,00	0,00%	42,20%	0,34%	04-OCT-2019	10-OCT-2019	174,00	811.230,95	3.000,93	507,56
NUTRESA	C	34.258,00	16	860,58	25.120,47	25.480,00	25.040,00	25.500,00	25.040,00	-1,73%	-6,50%	6,30%	10-SEP-2019	16-SEP-2019	612,00	11.521.491,39	18.776,21	1.220,40
OCIDENTE	C	85.683,00	5	3.170,69	37.004,93	37.300,00	37.000,00	37.500,00	37.500,00	0,54%	-6,25%	0,55%	27-AGO-2019	2-SEP-2019	1.860,00	5.846.240,59	26.412,98	2.729,70
PFAVAL	C	870.498,00	83	1.070,67	1.229,95	1.230,00	1.225,00	1.240,00	1.225,00	-0,41%	3,38%	5,02%	27-AGO-2019	2-SEP-2019	60,00	27.521.718,27	797,78	137,37
PFAVH	C	285.918,00	77	347,75	1.216,24	1.230,00	1.200,00	1.230,00	1.220,00	-0,81%	-40,49%	0,41%	16-SEP-2019	20-SEP-2019	50,00	415.419,66	2.791,28	-221,19
PFBVACOL	C	386.548,00	204	16.383,37	42.383,78	41.540,00	41.500,00	42.680,00	42.140,00	1,44%	27,62%	10,66%	25-SEP-2019	1-OCT-2019	1.092,00	39.185.769,68	23.551,87	3.234,24
PFCEMARGOS	C	9.378,00	6	59,14	6.306,39	6.360,00	6.160,00	6.360,00	6.360,00	0,00%	-21,58%	1,33%	01-OCT-2019	7-OCT-2019	242,00	9.991.074,10	5.950,37	102,49
PFCORFICOL	C	-	-	-	-	-	-	-	22.100,00	0,00%	8,87%	0,24%	-	-	1.657,90	7.652.392,29	23.338,56	6.800,75
PFDVAVNDA	C	36.451,00	22	1.501,98	41.205,58	41.400,00	41.040,00	41.500,00	41.200,00	-0,48%	17,85%	3,67%	12-SEP-2019	18-SEP-2019	840,00	4.449.331,54	22.790,79	2.675,75
PFGRUPOARG	C	72.398,00	52	963,29	13.305,46	13.260,00	13.160,00	13.480,00	13.460,00	1,51%	-23,95%	2,80%	08-OCT-2019	15-OCT-2019	350,00	13.668.097,84	18.476,20	587,33
PFGRUPOSURA	C	15.003,00	44	449,37	29.952,13	29.500,00	29.700,00	30.240,00	29.720,00	0,75%	-16,52%	3,28%	25-SEP-2019	1-OCT-2019	550,00	18.440.823,64	40.282,03	1.543,12
POPULAR	S	-	-	-	-	-	-	-	330,00	0,00%	-27,95%	0,10%	27-AGO-2019	2-SEP-2019	16,80	2.549.357,75	334,17	41,09
PROMIGAS	C	13.011,00	4	90,43	6.950,33	7.150,00	6.950,00	6.950,00	6.950,00	-2,80%	-2,52%	1,21%	17-SEP-2019	23-SEP-2019	355,00	7.887.193,90	2.603,15	642,33
PROTECCION	S	-	-	-	-	-	-	-	105.500,00	0,00%	-6,64%	0,03%	04-SEP-2019	10-SEP-2019				

**ÍNDICE DE MILLONARIOS** (Datos del 25 de Agosto 2019)

	Patrimonio neto total	Último cambio(\$)	Cambio YTD(\$)
 JEFF BEZOS	109.00 MILLONES	3.25 BILLONES	15.7 BILL.
 WILLIAM HENRY GATES III	105.00 MILLONES	1.79 BILLONES	14.2 BILL.
 BERNARD ARNAULT	96.600 MILLONES	455 MILLONES	28.0 BILL.
 WARREN E. BUFFETT	78.100 MILLONES	1.39 BILLONES	5.71 BILL.
 MARK ZUCKERBERG	69.400 MILLONES	1.63 BILLONES	17.3 BILL.
 AMANCIO ORTEGA GAONA	65.200 MILLONES	12.2 MILLONES	6.61 BILL.
 CHARLES DE GAMAHL KOCH	57.700 MILLONES	1.04 BILLONES	1.71 BILL.
 LARRY PAGE	56.400 MILLONES	1.60 BILLONES	5.13 BILL.
 LAWRENCE JOSEPH ELLISON	56.100 MILLONES	1.52 BILLONES	6.81 BILL.
 SERGEY BRIN	54.700 MILLONES	1.54 BILLONES	4.89 BILL.

Fuente: Bloomberg / Cifras en dólares

**DOW JONES**



Fuente: Bloomberg

**NASDAQ**



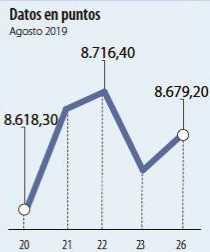
Fuente: Bloomberg

**STANDARD & POOR'S**



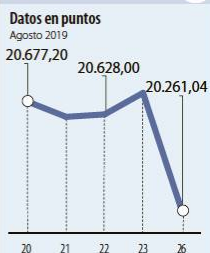
Fuente: Bloomberg

**IBEX**



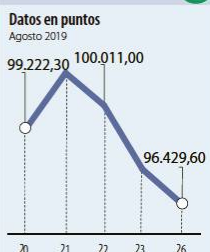
Fuente: Bloomberg

**NIKKEI**



Fuente: Bloomberg

**BOVESPA**



Fuente: Bloomberg

**FONDOS DE INVERSIÓN COLECTIVA CATEGORIZADOS**

DATOS DEL 21 DE AGOSTO DE 2019

CATEGORIA DE FIC / ADMINISTRADOR	NOMBRE FIC	RENTABILIDAD EFECTIVA ANUAL		
		MENSUAL (%)	SEMESTRAL (%)	ANUAL (%)
<b>FONDOS RENTA FIJA NACIONAL LIQUIDEZ</b>				
ACCIONES Y VALORES	FIC ACCIVAL VISTA - ÚNICA	3,815	4,057	3,713
ADCAP COLOMBIA S.A.	INVERTIR AHORRO PLUS - ÚNICA	3,539	4,152	3,775
BBVA FIDUCIARIA	BBVA EFECTIVO - CLIENTE INVERSIONISTA	3,834	4,025	3,727
BTG PACTUAL	BTG PACTUAL - LIQUIDEZ - CLASE A	4,036	4,124	3,764
CREDICORP CAPITAL S.A.	FONVAL - ÚNICA	3,926	4,320	3,917
FIDUCIARIA BANCOLOMBIA S.A.	FIDUCUENTA - ÚNICA	3,585	3,867	3,545
FIDUCIARIA BOGOTA S.A.	SUMAR - HASTA 97 SMLLV	2,593	3,015	2,618
FIDUCIARIA CORFICOLOMBIANA S.A.	FIC VALOR PLUS I - TP1	2,911	3,242	2,900
FIDUCOLMENA	RENTAFACIL - PERSONA NATURAL Y PYME	3,133	3,637	3,353
FIDUCOOMEVA	FIC ABIERTO AVANZAR VISTA - PÚBLICO DIFERENCIADO	3,847	3,705	3,241
FIDUPOPULAR	RENTAR - RENTAR TP1	3,309	3,890	3,582
OLD MUTUAL SOCIEDAD FIDUC S.A.	OLD MUTUAL EFECTIVO - TIPO D	3,545	4,004	3,710
ULTRASERFINCO S.A.	ULTRASERFINCO - LIQUIDEZ - P3	3,138	3,632	3,332
VALORES BANCOLOMBIA S.A.	RENTE LIQUIDEZ - ÚNICA	3,864	4,119	3,683
<b>FONDOS RENTA FIJA NACIONAL ENTIDADES PÚBLICAS</b>				
CREDICORP CAPITAL FIDUCIARIA S.A.	FIDUCREDICORP VISTA - INMOBIL. PREVENTA	2,668	3,221	3,358
FIDUCIARIA BANCOLOMBIA S.A.	FIDUCXEDENTES - ÚNICA	3,521	3,954	3,587
FIDUAGRARIA	FIC 600 - PÚBLICO DIFERENCIADO	3,984	4,217	3,773
FIDUAGRARIA	RENTE AGRARIA - ÚNICA	2,249	3,108	-
FIDUAGRARIA	RENTE ESTABLE - ÚNICA	2,393	3,279	2,815
FIDUCIARIA BOGOTA S.A.	FIDUGOB - HASTA 10.834 SMLLV	3,874	4,271	3,907
FIDUCENTRAL	1525 FIDUCENTRAL - PARTICIPACIÓN CLASE B	2,947	3,466	3,338
FIDUCOLDEX	FIC FIDUCOLDEX - ÚNICA	3,805	4,324	3,890
FIDUCIARIA CORFICOLOMBIANA S.A.	CONFIANZA PLUS - ÚNICA	3,730	4,017	3,575
FIDUPOPULAR	FIDULIQUIDEZ - FIDULIQUIDEZ TP11	3,073	3,943	3,452
ITAU ASSET MANAGEMENT	ITAU MONEY MARKET - TIPO A	3,532	4,061	3,700
<b>FONDOS RENTA FIJA NACIONAL CORTO PLAZO</b>				
ADCAP SCB	ADCAP MULTIPLAZOS - ÚNICA	4,354	5,297	4,518
BBVA FIDUCIARIA	BBVA PLAZO 30 - ÚNICA	5,067	5,308	4,664
CREDICORP CAPITAL S.A.	FONVAL DEUDA CORPORATIVA - ÚNICA	4,460	5,428	4,735
FIDUAGRARIA	RENTAPAS - ÚNICA	3,086	3,814	-
FIDUCENTRAL	ABIERTO FIDUCIARIA CENTRAL - PARTICIPACIÓN CLASE G	2,937	3,721	3,492
FIDUCIARIA BANCOLOMBIA S.A.	FIDURENTE - PARTICIPACIÓN 30	5,026	5,682	5,029
FIDUPOPULAR	RENTAR 30 - ÚNICA	5,416	6,016	5,233
ITAU ASSET MANAGEMENT	ITAU CORTO PLAZO - TIPO A	3,996	4,951	4,374
ULTRASERFINCO S.A.	ESPARTA 30 - ÚNICA	4,296	5,706	5,098
<b>FONDOS RENTA FIJA NACIONAL MEDIANO PLAZO</b>				
ACCIONES Y VALORES	FIC ACCIVAL RENTA FIJA 180 - ÚNICA	6,770	6,487	-
ADCAP SCB	ADCAP RENTA FIJA COLOMBIA - ÚNICA	4,588	5,317	4,220
BTG PACTUAL	DEUDA PRIVADA - CLASE A	5,974	6,713	5,757
FIDUCIARIA BANCOLOMBIA S.A.	PLAN SEMILLA - ÚNICA	5,953	7,258	6,203
FIDUCIARIA CORFICOLOMBIANA S.A.	DEUDA CORPORATIVA - ÚNICA	4,380	5,974	5,006
FIDUCOLDEX	FIC FIDUCOLDEX 60 MODERADO - ÚNICA	5,911	6,962	5,890
FIDUCIARIA DAVIVIENDA	DAVIPLUS RENTA FIJA PESOS - ÚNICA	5,076	5,861	4,644
ITAU ASSET MANAGEMENT	ITAU MEDIANO PLAZO - ÚNICA	5,713	7,275	5,913
ULTRASERFINCO S.A.	ESPARTA 180 - ÚNICA	4,498	6,361	5,460
<b>FONDOS RENTA FIJA NACIONAL LARGO PLAZO</b>				
CREDICORP CAPITAL S.A.	FONVAL RENTA FIJA COLOMBIA - ÚNICA	8,325	11,781	9,065
FIDUCIARIA BANCOLOMBIA S.A.	RENTE FIJA PLAZO - ÚNICA	7,719	11,921	9,372
FIDUCIARIA BOGOTA S.A.	ÓPTIMO - ÚNICA	5,104	11,746	8,611
ITAU ASSET MANAGEMENT	ITAU LARGO PLAZO - ÚNICA	4,911	11,124	7,389
<b>FONDOS ACCIONARIO NACIONAL</b>				
ACCIONES Y VALORES	FIC ACCIVAL ACCIONES NACIÓN - ÚNICA	-34,355	6,324	-1,687
BTG PACTUAL	ACCIONES COLOMBIA - CLASE A	-30,521	6,347	2,591
CREDICORP CAPITAL S.A.	FONVAL ACCIONES DINAMICO - ÚNICA	-32,473	9,962	3,750
CREDICORP CAPITAL S.A.	FONVAL ACCIONES VALOR - ÚNICA	-32,188	15,994	-0,484
FIDUBOGOTA	FIDUACCIÓN - ÚNICA	-29,920	4,951	1,403
FIDUCIARIA BANCOLOMBIA S.A.	RENTE ACCIONES - ÚNICA	-39,561	6,011	-1,164
FIDUCIARIA CORFICOLOMBIANA S.A.	ACCIONES PLUS - ÚNICA	-36,462	8,479	1,399
ULTRASERFINCO S.A.	"SERFINCO ACCIONES" - ÚNICA	-30,248	10,530	2,598
ULTRASERFINCO S.A.	ULTRASERFINCO GEA - ÚNICA	-36,266	2,437	-1,608
VALORES BANCOLOMBIA S.A.	RENTE VARIABLE COLOMBIA - ÚNICA	-39,914	6,043	-1,101
<b>FONDO DE RENTA FIJA INTERNACIONAL</b>				
BTG PACTUAL	RENTE FIJA INTERNACIONAL - CLASE A	121,879	26,032	20,650
CREDICORP CAPITAL S.A.	FONVAL DEUDA CORPORATIVA LATAM - ÚNICA	0,982	14,555	11,795
CREDICORP CAPITAL S.A.	FONVAL GLOBAL RENTA FIJA - ÚNICA	14,639	12,901	7,939
<b>FONDO ACCIONARIO INTERNACIONAL</b>				
BTG PACTUAL	ACCIONES INTERNACIONALES - CLASE A	68,972	26,082	12,183
CREDICORP CAPITAL S.A.	FONVAL GLOBAL ACCIONES - ÚNICA	-26,347	8,694	1,378
VALORES BANCOLOMBIA S.A.	RENTE ALTA CONVINCION - ÚNICA	-35,335	1,013	-2,063
FIDUCIARIA CORFICOLOMBIANA S.A.	ACCIONES GLOBALES - ÚNICA	49,793	19,821	9,798
<b>FONDO DE ALTO RENDIMIENTO NACIONAL</b>				
CREDICORP CAPITAL S.A.	FONVAL RENTA FIJA ALTO RENDIMIENTO - ÚNICA	6,052	5,476	4,732
FIDUCIARIA CORFICOLOMBIANA S.A.	CAPITAL PLUS - ÚNICA	4,150	4,910	4,577
FIDUPOPULAR	RENTAR CAPITAL - ÚNICA	4,216	5,216	5,022
OLD MUTUAL SOCIEDAD FIDUC S.A.	OLD MUTUAL MULTIPLAZO - TIPO D	5,105	6,966	5,903
ULTRASERFINCO S.A.	ESPARTA PLUS - ÚNICA	4,462	5,645	5,285
<b>FONDO BALANCEADO MENOR RIESGO LOCAL</b>				
FIDUCIARIA BOGOTA S.A.	ES+ - PRINCIPAL	9,918	12,966	7,484

NOTAS: - La información de cada categoría corresponde al Grupo de Participación Retail. - Las rentabilidades se encuentran expresadas en términos efectivos anuales y no son indicativas de futuros resultados. - El inversionista debe tener en cuenta otros factores tales como la política de inversión y el perfil de riesgo de cada Fondo de Inversión Colectiva. - La información contenida es solo una guía general y no debe ser usada como base para la toma de decisiones de inversión o desinversión. Fuente: www.sifcolombia.com

Yield (9)	QTOBIN (10)	RPG (11)	YTD (12)	COMP. COLCAP(13)	COMP. COLC(14)	Especies Ganasta EQTY(1)
5,53%	1,17	8,44	30,19%	0,00%	5,30%	BBVACOL
2,76%	1,68	12,21	29,93%	6,78%	0,00%	BCOLOMBIA
11,80%	1,14	6,34	93,24%	0,00%	1,02%	BMC
5,47%	1,31	7,86	25,84%	2,76%	0,00%	BOGOTA
4,58%	1,55	19,38	0,33%	0,26%	15,24%	BVC
4,29%	0,92	8,72	7,13%	2,24%	0,00%	CELSIA
3,22%	1,26	73,37	8,05%	3,74%	0,00%	CEMARGOS
0,00%	0,53	15,13	20,27%	0,60%	0,00%	CLH
0,00%	3,02	-27,55	19,29%	0,47%	0,00%	CNEC
0,00%	0,38	5,51	37,50%	0,14%	9,40%	CONCRENET
6,37%	1,11	3,83	58,66%	2,25%	0,00%	CORFICOLCF
8,43%	2,17	9,39	0,95%	13,23%	0,00%	ECOPETROL
4,47%	0,65	5,23	6,82%	0,00%	9,22%	ELCONDOR
0,00%	0,25	22,50	15,71%	0,00%	1,91%	ENKA
0,00%	0,32	4,96	-15,71%	0,00%	0,05%	ESTRA
0,00%	0,44	7,77	-6,37%	0,08%	5,07%	ETB
1,79%	1,13	30,44	40,32%	3,54%	0,00%	EXITO
0,00%	0,10	-1,56	-5,17%	0,00%	1,98%	FABRICATO
6,16%	1,65	10,36	19,21%	6,13%	0,00%	GEB
2,08%	0,53	4,00	25,88%	0,00%	12,06%	GRUBOLIVAR
2,09%	0,91	28,54	-0,83%	5,13%	0,00%	GRUPOARGOS
4,84%	1,55	9,03	34,05%	0,00%	0,00%	GRUPOVAL
1,71%	0,80	20,84	0,12%	7,89%	0,00%	GRUPOSURA
3,24%	1,65	11,92	22,03%	7,67%	0,00%	ISA
5,61%	1,03	6,11	51,59%	0,00%	15,64%	MINEROS
2,44%	1,33	20,52	6,55%	6,24%	0,00%	NUTRESA
4,96%	1,42	13,74	-1,32%	0,00%	0,00%	OCCIDENTE
4,90%	1,54	8,92	22,62%	4,97%	0,00%	PFAVAL
4,10%	0,44	-5,52	-26,51%	0,41%	0,00%	PFAVH
2,59%	1,79	13,03	34,20%	14,50%	0,00%	PFBICOLM
3,81%	1,07	62,05	8,72%	1,32%	0,00%	PFCMARGOS
7,50%	0,95	3,25	52,41%	0,00%	14,38%	PFCORFICOL
2,04%	1,81	15,40	33,25%	3,64%	0,00%	PFDVAVNDA
2,60%	0,73	22,92	-7,17%	2,77%	0,00%	PFGRUPOARG
1,85%	0,74	19,26	-4,38%	3,25%	0,00%	PFGRUPOSURA
5,09%	0,99	8,03	-27,95%	0,00%	6,19%	POPULAR
5,11%	2,67	10,82	29,18%	0,00%	0,00%	PROMIGAS
4,10%	1,77	8,81	0,48%	0,00%	2,03%	PROTECCION
3,32%	1,05	10,10	15,63%	0,00%	0,00%	TERPEL
7,53%	0,79	6,77	0,00%	0,00%	0,49%	VILLAS

Utilidad por Acción	YIELD (9)	QTOBIN (10)	RPG (11)	YTD (12)	Otras Especies
-566,89	0,00%	0,27	-3,44	92,12%	COLTEJER
0,00	0,00%	0,90	0,00	15,17%	COLCAP
40,90	4,96%	1,30	9,41	40,00%	PFBVACOL

Variación porcentual del precio de cierre de hoy con el primer día hábil del año. (13) La participación porcentual de cada acción en el COLCAP se calcula teniendo en cuenta el último precio de cierre y la ponderación fija que se asigna trimestralmente. (14) La participación porcentual de cada acción en el COLC se calcula teniendo en cuenta el último precio de cierre y la ponderación fija que se asigna trimestralmente. Fuente: BVC