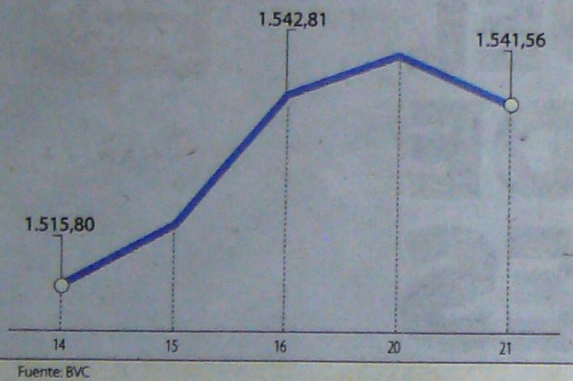


COLCAP

Datos en unidades
Agosto 2019



ACCIONES

La más tranzada
Millones de pesos
Agosto 21

ECOPETROL ▶ 31.199,95

Alzas
Precio de cierre
Agosto 21

PFCMARGOS \$6.470,00 **1,73%**

Bajas
Precio de cierre
Agosto 21

PFAVH \$1.250,00 **-4,94%**

Fuente: BVC

BONOS DE DEUDA PÚBLICA
(CIFRAS EN PESOS)

VCTO.	TASA FIJA	CIERRE*	VCTO.	UVR	CIERRE*
SEP-19			MAR-21		1.492
JUL-20	4.430		FEB-23		1.690
MAY-22	4.835		MAY-25		1.900
JUL-24	5.090		MAR-27		2.185
AGO-26	5.499		MAR-33		
ABR-28	5.800		ABR-35		
SEP-30	5.950		FEB-37		2.800
JUN-32	6.104		JUN-47		
OCT-34	6.179				

Fuente: ICAP SECURITIES COLOMBIA Estos reportes pertenecen a comportamientos mensuales y no diarios. Casillas * cierre en blanco: Valores no operados en el día.

OPCIONES Y FUTUROS BVC

INSTRUMENTO	VOLUMEN (COP)*	No. CONTRATOS	PRECIO	OPEN INTEREST**
ECOPETROL SEP 2019	1.398	500	\$2.796	3.001
NUTRESA SEP 2019	259	10	\$25.851	118
PFAVH SEP 2019	185	150	\$1.235	6.505
PFAVAL SEP 2019	89	70	\$1.266	2.980
TES22 OCT 2019	307.513	1.171	105%	0
TES28 SEP 2019	128.271	506	101%	582
TES24 SEP 2019	31.851	106	120%	1.346
TES25 OCT 2019	25.028	96	104%	0
TES26 SEP 2019	3.348	12	112%	314
TES32 SEP 2019	2.702	10	108%	162
USD SEP 2019	167.826	990	\$3.390	1.816
MINI USD SEP 2019	730	43	\$3.396	463
	39	16	\$49	0

* Los volúmenes informados corresponden al valor en millones de COP de las operaciones calzadas o registradas hasta las 03:45:00 p. m.
**El Open Interest corresponde al número de contratos de posición abierta al inicio de la jornada.
Fuente: BCV

ADR LATINOAMERICANOS

NOMBRE	CIERRE (DLRS)
AMERICA-SPON ADR	13,39
AMERICAN RENAL A	7,08
BANCO CHILE-ADR	29,16
BANCO LATINOAM-E	19,37
BANCO MACRO-ADR	33,7
BANCO SANTAN-ADR	3,79
BANCOLOMBIA-ADR	50,61
BRADESCO-ADR	8,17
BUENAVENTURA-ADR	14,73
CEMEX SAB-SP ADR	3,11
CEMIG SA-ADR	3,77
COCA-COLA F-ADR	59,15
COPA HOLDIN-CL A	103,18
COPEL-ADR PR B	12,98
CPFL ENERGIA-ADR	16,48
EMBOT ANDINA-ADR	19,32
EMBOT ANDINA-ADR	17,1
EMBRAER SA-ADR	18,1
FOMENTO ECON-ADR	88,84
GERDAU SA-ADR	3,07
GOL-ADR	17,56
GRUPO AEROPD-ADR	142,3
GRUPO AEROPD-ADR	92,61
READY CAPITAL CO	15,03
GRUPO TELEV-ADR	7,76
INDUS BACHOC-ADR	52,7
IRSA SA-ADR	6,66
PAO ACUCAR-ADR	22,42

Fuente: Bloomberg

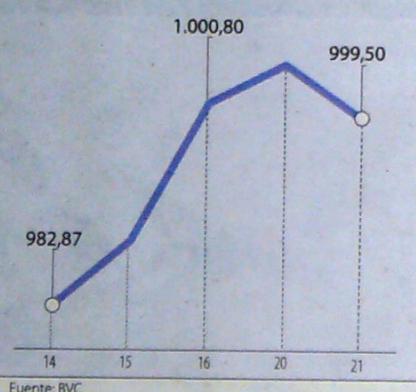
COLSC

Datos en unidades
Agosto 2019



COLIR

Datos en unidades
Agosto 2019



MOVIMIENTO ACCIONARIO AGOSTO 21 DE 2019

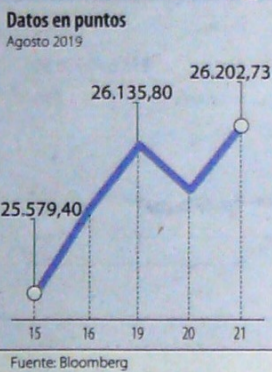
Especies Canasta EQTY (1)	Modalidad	Cantidad No. Acciones	Número de Oper.	Monto Millones	Pr. Promedio Pesos(2)	Pr. Inicial Pesos	Pr. Mínimo Pesos(3)	Pr. Máximo Pesos(3)	Pr. Último Pesos	Variac. Día (4)	Variac. Anual (5)	Comp. EQTY (6)	PROX. P. EXD. (7) INICIA	TERMINA	Vr. Dividendo Anual Pesos	Cap. Bursátil Millones (8)	Valor en Libros	Utilidad por Acción
BBVACOL	C	-	-	-	-	-	-	-	316,00	0,00%	14,08%	0,07%	03-OCT-2019	9-OCT-2019	19,09	4.546.029,99	295,82	40,90
BCOLOMBIA	C	182.993,00	63	7.274,89	39.755,02	40.200,00	39.320,00	40.800,00	39.320,00	-2,19%	17,65%	9,65%	25-SEP-2019	1-OCT-2019	1.092,00	39.329.126,51	23.551,87	3.234,24
BMC	S	-	-	-	-	-	-	-	1.430,00	0,00%	93,24%	0,02%	-	-	168,73	84.654,62	1.259,06	225,50
BOGOTA	C	7.548,00	13	531,74	70.447,56	70.200,00	69.040,00	70.920,00	70.920,00	1,03%	2,84%	2,78%	27-AGO-2019	2-SEP-2019	3.840,00	23.494.416,96	53.521,57	8.934,50
BVC	C	4.640,00	4	58,17	12.537,43	12.600,00	12.500,00	12.600,00	12.540,00	-0,48%	6,27%	0,27%	26-AGO-2019	30-AGO-2019	550,00	758.838,90	7.758,55	620,29
CELSIA	C	708.318,00	19	3.084,74	4.355,02	4.385,00	4.345,00	4.360,00	4.360,00	-0,57%	-3,33%	2,27%	17-OCT-2019	23-OCT-2019	184,00	4.665.080,34	4.661,77	491,30
CEMARGOS	C	592.639,00	100	4.377,17	7.385,90	7.290,00	7.300,00	7.420,00	7.380,00	1,23%	-19,43%	3,66%	01-OCT-2019	7-OCT-2019	242,00	9.852.851,74	5.950,37	102,49
CLH	C	178.742,00	28	804,32	4.499,88	4.455,00	4.480,00	4.505,00	4.500,00	1,01%	-34,31%	0,60%	-	-	0,00	2.602.252,54	8.450,43	294,12
CNEC	C	6.705,00	6	81,01	12.081,84	12.180,00	12.060,00	12.160,00	12.060,00	-0,99%	24,33%	0,49%	-	-	0,00	2.151.013,60	3.802,58	-417,45
CONCRET	C	9.072,00	2	4,80	529,00	528,00	-	-	528,00	0,00%	-14,84%	0,15%	-	-	0,00	598.886,61	1.323,36	91,86
CORFICOLCF	C	145.929,00	38	3.866,31	26.494,43	26.540,00	26.360,00	26.500,00	26.500,00	-0,15%	8,70%	2,28%	-	-	1.657,90	7.791.760,34	23.338,56	6.800,75
ECOPETROL	C	11.229.753,00	560	31.199,95	2.778,33	2.740,00	2.750,00	2.795,00	2.750,00	0,36%	-12,42%	9,45%	-	-	225,00	113.070.910,40	1.232,61	284,22
ELCONDOR	C	127.269,00	26	147,13	1.156,06	1.155,00	1.150,00	1.165,00	1.165,00	0,87%	12,02%	0,14%	15-NOV-2019	21-NOV-2019	52,50	669.136,18	1.816,90	224,60
ENKA	S	-	-	-	-	-	-	-	8,10	0,00%	8,00%	0,03%	-	-	0,00	95.367,17	32,28	0,36
ESTRA	S	-	-	-	-	-	-	-	118,00	0,00%	-51,84%	0,00%	-	-	0,00	8.402,30	371,34	23,79
ETB	C	32.508,00	5	7,78	239,33	237,00	-	-	237,00	0,00%	-35,07%	0,08%	-	-	0,00	841.481,16	535,16	30,24
EXITO	C	136.723,00	110	2.391,57	17.492,05	17.520,00	17.440,00	17.520,00	17.520,00	0,00%	8,01%	3,56%	02-OCT-2019	8-OCT-2019	312,12	7.842.027,62	15.387,95	571,59
FABRICATO	S	6.287.811,00	2	35,78	5,69	5,69	5,69	5,69	5,69	1,61%	-29,75%	0,03%	-	-	0,00	52.358,52	57,14	-3,64
GEB	C	1.336.581,00	86	2.868,62	2.146,24	2.130,00	2.135,00	2.150,00	2.145,00	0,70%	5,93%	6,21%	17-OCT-2019	23-OCT-2019	130,00	19.693.624,70	1.275,14	203,70
GRUBOLIVAR	C	78,00	1	5,00	64.100,00	63.000,00	-	-	63.000,00	0,00%	19,27%	0,18%	10-SEP-2019	16-SEP-2019	1.333,00	4.978.018,33	120.280,51	16.050,61
GRUPOARGOS	C	199.525,00	161	3.207,30	16.074,65	15.920,00	15.960,00	16.260,00	15.960,00	0,25%	-17,39%	4,88%	08-OCT-2019	15-OCT-2019	350,00	13.126.358,58	18.476,20	587,33
GRUPOAVAL	C	179.381,00	13	224,17	1.249,71	1.240,00	1.240,00	1.260,00	1.250,00	0,81%	5,04%	0,64%	27-AGO-2019	2-SEP-2019	60,00	27.886.852,45	797,78	137,37
GRUPOSURA	C	337.067,00	193	11.063,10	32.821,66	32.700,00	32.600,00	33.240,00	32.600,00	-0,31%	-10,93%	7,97%	25-SEP-2019	1-OCT-2019	550,00	18.703.670,18	40.282,03	1.543,12
ISA	C	356.978,00	75	6.455,05	18.082,50	18.100,00	17.640,00	18.120,00	18.100,00	0,00%	32,50%	8,11%	05-DIC-2019	11-DIC-2019	552,00	20.048.969,88	10.314,65	1.430,66
MINEROS	C	14.690,00	2	45,86	3.121,60	3.120,00	3.120,00	3.125,00	3.120,00	0,00%	48,57%	0,34%	04-OCT-2019	10-OCT-2019	174,00	816.464,69	3.000,93	507,56
NUTRESA	C	203.970,00	32	5.250,10	25.739,56	25.760,00	25.460,00	25.800,00	25.700,00	-0,23%	-3,75%	6,39%	10-SEP-2019	16-SEP-2019	612,00	11.825.172,87	18.776,21	1.220,40
OCCIDENTE	C	-	-	-	-	-	-	-	37.300,00	0,00%	-6,75%	0,54%	27-AGO-2019	2-SEP-2019	1.860,00	5.815.060,64	26.412,98	2.729,70
PFAVAL	C	6.974.063,00	196	8.803,99	1.262,39	1.250,00	1.255,00	1.275,00	1.255,00	0,40%	4,58%	5,08%	27-AGO-2019	2-SEP-2019	60,00	27.886.852,45	797,78	137,37
PFAVH	C	966.623,00	180	1.218,23	1.260,29	1.315,00	1.200,00	1.305,00	1.250,00	-4,94%	-43,18%	0,42%	16-SEP-2019	20-SEP-2019	50,00	425.634,90	2.791,28	-221,19
PFCOLOM	C	454.022,00	222	19.503,24	42.956,59	43.680,00	42.660,00	44.080,00	42.660,00	-2,34%	27,57%	10,66%	25-SEP-2019	1-OCT-2019	1.092,00	39.329.126,51	23.551,87	3.234,24
PFCMARGOS	C	9.257,00	5	59,34	6.409,92	6.360,00	6.250,00	6.470,00	6.470,00	1,73%	-20,42%	1,34%	01-OCT-2019	7-OCT-2019	242,00	9.852.851,74	5.950,37	102,49
PFCORFICOL	C	-	-	-	-	-	-	-	22.400,00	0,00%	10,34%	0,24%	-	-	1.657,90	7.791.760,34	23.338,56	6.800,75
PFAVAVDA	C	46.847,00	64	1.961,05	41.860,63	42.340,00	41.420,00	42.760,00	41.700,00	-1,51%	21,15%	3,67%	12-SEP-2019	18-SEP-2019	840,00	4.503.328,28	22.790,79	2.675,75
PFGRUPOARG	C	28.637,00	23	380,34	13.281,46	13.380,00	13.040,00	13.500,00	13.340,00	-0,30%	-24,03%	2,74%	08-OCT-2019	15-OCT-2019	350,00	13.126.358,58	18.476,20	587,33
PFGRUPOSURA	C	60.895,00	73	1.861,23	30.564,65	30.500,00	30.220,00	30.860,00	30.220,00	-0,92%	-15,02%	3,30%	25-SEP-2019	1-OCT-2019	550,00	18.703.670,18	40.282,03	1.543,12
POPULAR	S	-	-	-	-	-	-	-	330,00	0,00%	-27,95%	0,09%	27-AGO-2019	2-SEP-2019	16,80	2.549.357,75	334,17	41,09
PROMIGAS	C	45.620,00	8	324,09	7.104,17	7.120,00	6.910,00	7.120,00	6.910,00	-								

ÍNDICE DE MILLONARIOS (Datos del 20 de Agosto 2019)

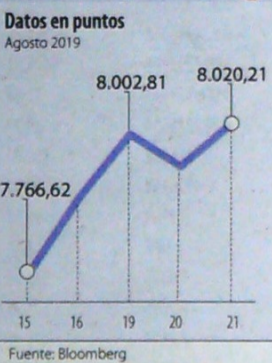
	Patrimonio neto total	Último cambio(\$)	Cambio YTD(\$)
 JEFF BEZOS	112.00 MILLONES	874 MILLONES	12.7 BILL.
 WILLIAM HENRY GATES III	106.00 MILLONES	555 MILLONES	15.5 BILL.
 BERNARD ARNAULT	95.900 MILLONES	571 MILLONES	27.3 BILL.
 WARREN E. BUFFETT	78.300 MILLONES	1.14 BILLONES	5.56 BILL.
 MARK ZUCKERBERG	71.700 MILLONES	955 MILLONES	19.7 BILL.
 AMANCIO ORTEGA GAONA	63.500 MILLONES	542 MILLONES	4.83 BILL.
 CHARLES DE GNAHL KOCH	58.500 MILLONES	499 MILLONES	874 MILL.
 DAVID HAMILTON KOCH	58.500 MILLONES	499 MILLONES	874 MILL.
 LARRY PAGE	57.600 MILLONES	703 MILLONES	6.33 BILL.
 LAWRENCE JOSEPH ELLISON	57.500 MILLONES	781 MILLONES	8.14 BILL.

Fuente: Bloomberg / Cifras en dólares

DOW JONES



NASDAQ



STANDARD & POOR'S



IBEX



NIKKEI



BOVESPA



FONDOS DE INVERSIÓN COLECTIVA CATEGORIZADOS

DATOS DEL 15 DE AGOSTO DE 2019

CATEGORÍA DE FIC / ADMINISTRADOR	NOMBRE FIC	RENTABILIDAD EFECTIVA ANUAL		
		MENSUAL (%)	SEMESTRAL (%)	ANUAL (%)
FONDOS RENTA FIJA NACIONAL LIQUIDEZ				
ACCIONES Y VALORES	FIC ACCIVAL VISTA - ÚNICA	3,961	4,044	3,714
ADCAP COLOMBIA S.A.	INVERTIR AHORRO PLUS - ÚNICA	3,842	4,177	3,779
BBVA FIDUCIARIA	BBVA EFECTIVO - CLIENTE INVERSIONISTA	4,157	4,049	3,729
BTG PACTUAL	BTG PACTUAL - LIQUIDEZ - CLASE A	4,135	4,105	3,753
CREDICORP CAPITAL S.A.	FONVAL - ÚNICA	4,226	4,353	3,931
FIDUCIARIA BANCOLOMBIA S.A.	FIDUCUENTA - ÚNICA	3,826	3,875	3,548
FIDUCIARIA BOGOTA S.A.	SUMAR - HASTA 97 SMLLV	2,856	3,024	2,625
FIDUCIARIA CORFICOLOMBIANA S.A.	FIC VALOR PLUS I - TP1	3,242	3,253	2,906
FIDUCOLMENA	RENTAFACIL - PERSONA NATURAL Y PYME	3,465	3,646	3,374
FIDUCOOMEVA	FIC ABIERTO AVANZAR VISTA - PÚBLICO DIFERENCIADO	4,002	3,662	3,236
FIDUPOPULAR	RENTAR - RENTAR TP1	3,750	3,932	3,603
OLD MUTUAL SOCIEDAD FIDUC S.A.	OLD MUTUAL EFECTIVO - TIPO D	3,809	3,995	3,712
ULTRASERFINCO S.A.	ULTRASERFINCO - LIQUIDEZ - P3	3,417	3,643	3,347
VALORES BANCOLOMBIA S.A.	RENDA LIQUIDEZ - ÚNICA	4,150	4,118	3,686
FONDOS RENTA FIJA NACIONAL ENTIDADES PÚBLICAS				
CREDICORP CAPITAL FIDUCIARIA S.A.	FIDUCREDICORP VISTA - INMOBIL. PREVENTA	2,983	3,274	3,390
FIDUCIARIA BANCOLOMBIA S.A.	FIDUEXCEDENTES - ÚNICA	3,831	3,964	3,585
FIDUAGRARIA	FIC 600 - PÚBLICO DIFERENCIADO	4,336	4,202	3,765
FIDUAGRARIA	RENDA AGRARIA - ÚNICA	2,746	3,140	-
FIDUAGRARIA	RENDA ESTABLE - ÚNICA	2,615	3,326	2,831
FIDUCIARIA BOGOTA S.A.	FIDUGOB - HASTA 10.834 SMLLV	4,090	4,278	3,915
FIDUCOLDEX	FIC FIDUCOLDEX - ÚNICA	3,948	4,336	3,895
FIDUCIARIA CORFICOLOMBIANA S.A.	CONFIANZA PLUS - ÚNICA	4,043	4,026	3,579
FIDUPOPULAR	FIDULIQUIDEZ - FIDULIQUIDEZ TP11	3,502	3,937	3,462
ITAU ASSET MANAGEMENT	ITAÚ MONEY MARKET - TIPO A	3,792	4,075	3,714
FONDOS RENTA FIJA NACIONAL CORTO PLAZO				
ADCAP SCB	ADCAP MULTIPLAZOS - ÚNICA	4,746	5,306	4,524
BBVA FIDUCIARIA	BBVA PLAZO 30 - ÚNICA	5,695	5,309	4,677
CREDICORP CAPITAL S.A.	FONVAL DEUDA CORPORATIVA - ÚNICA	5,095	5,477	4,793
FIDUAGRARIA	RENTAPAIS - ÚNICA	3,980	3,898	-
FIDUCIARIA BANCOLOMBIA S.A.	FIDURENDA - PARTICIPACION 30	5,626	5,712	5,051
FIDUPOPULAR	RENTAR 30 - ÚNICA	6,211	6,046	5,272
ITAU ASSET MANAGEMENT	ITAÚ CORTO PLAZO - TIPO A	4,413	4,949	4,407
ULTRASERFINCO S.A.	ESPARTA 30 - ÚNICA	4,934	5,724	5,136
FONDOS RENTA FIJA NACIONAL MEDIANO PLAZO				
ACCIONES Y VALORES	FIC ACCIVAL RENTA FIJA 180 - ÚNICA	7,617	6,501	-
ADCAP SCB	ADCAP RENTA FIJA COLOMBIA - ÚNICA	5,382	5,289	4,189
BTG PACTUAL	DEUDA PRIVADA - CLASE A	6,354	6,676	5,746
FIDUCIARIA BANCOLOMBIA S.A.	PLAN SEMILLA - ÚNICA	6,343	7,206	6,198
FIDUCIARIA CORFICOLOMBIANA S.A.	DEUDA CORPORATIVA - ÚNICA	5,039	5,956	5,035
FIDUCOLDEX	FIC FIDUCOLDEX 60 MODERADO - ÚNICA	6,723	6,924	5,895
FIDUCIARIA DAVIVIENDA	DAVIPLUS RENTA FIJA PESOS - ÚNICA	5,377	5,766	4,648
ITAU ASSET MANAGEMENT	ITAÚ MEDIANO PLAZO - ÚNICA	6,309	7,161	5,935
ULTRASERFINCO S.A.	ESPARTA 180 - ÚNICA	5,441	6,390	5,505
FONDOS RENTA FIJA NACIONAL LARGO PLAZO				
CREDICORP CAPITAL S.A.	FONVAL RENTA FIJA COLOMBIA - ÚNICA	10,277	11,522	9,012
FIDUCIARIA BANCOLOMBIA S.A.	RENDA FIJA PLAZO - ÚNICA	9,988	11,781	9,399
FIDUCIARIA BOGOTA S.A.	ÓPTIMO - ÚNICA	8,708	11,586	8,689
ITAU ASSET MANAGEMENT	ITAÚ LARGO PLAZO - ÚNICA	7,343	10,948	7,460
FONDOS ACCIONARIO NACIONAL				
ACCIONES Y VALORES	FIC ACCIVAL ACCIONES NACIÓN - ÚNICA	-42,336	3,084	-1,828
BTG PACTUAL	ACCIONES COLOMBIA - CLASE A	-38,607	2,642	2,359
CREDICORP CAPITAL S.A.	FONVAL ACCIONES DINAMICO - ÚNICA	-41,855	7,128	3,592
CREDICORP CAPITAL S.A.	FONVAL ACCIONES VALOR - ÚNICA	-41,479	8,386	-0,736
FIDUBOGOTA	FIDUACCIÓN - ÚNICA	-39,009	1,316	1,195
FIDUCIARIA BANCOLOMBIA S.A.	RENDA ACCIONES - ÚNICA	-48,707	2,018	-1,604
FIDUCIARIA CORFICOLOMBIANA S.A.	ACCIONES PLUS - ÚNICA	-46,452	4,421	0,996
ULTRASERFINCO S.A.	"SERFINCO ACCIONES" - ÚNICA	-39,112	7,056	2,133
ULTRASERFINCO S.A.	ULTRASERFINCO GEA - ÚNICA	-38,636	-0,597	-1,854
VALORES BANCOLOMBIA S.A.	RENDA VARIABLE COLOMBIA - ÚNICA	-48,323	2,039	-1,564
FONDO DE RENTA FIJA INTERNACIONAL				
BTG PACTUAL	RENDA FIJA INTERNACIONAL - CLASE A	149,730	28,345	20,976
CREDICORP CAPITAL S.A.	FONVAL DEUDA CORPORATIVA LATAM - ÚNICA	1,363	14,706	11,966
CREDICORP CAPITAL S.A.	FONVAL GLOBAL RENTA FIJA - ÚNICA	16,781	13,418	8,439
FONDO ACCIONARIO INTERNACIONAL				
BTG PACTUAL	ACCIONES INTERNACIONALES - CLASE A	40,841	24,399	11,902
CREDICORP CAPITAL S.A.	FONVAL GLOBAL ACCIONES - ÚNICA	-44,672	5,690	1,067
VALORES BANCOLOMBIA S.A.	RENDA ALTA CONVICCIÓN - ÚNICA	-49,756	-1,599	-1,528
FIDUCIARIA CORFICOLOMBIANA S.A.	ACCIONES GLOBALES - ÚNICA	17,207	17,747	9,467
FONDO DE ALTO RENDIMIENTO NACIONAL				
CREDICORP CAPITAL S.A.	FONVAL RENTA FIJA ALTO RENDIMIENTO - ÚNICA	4,769	5,667	4,779
FIDUCIARIA CORFICOLOMBIANA S.A.	CAPITAL PLUS - ÚNICA	5,046	4,977	4,602
FIDUPOPULAR	RENTAR CAPITAL - ÚNICA	4,757	5,289	5,061
OLD MUTUAL SOCIEDAD FIDUC S.A.	OLD MUTUAL MULTIPLAZO - TIPO D	5,835	7,023	5,947
ULTRASERFINCO S.A.	ESPARTA PLUS - ÚNICA	4,886	5,691	5,258
FONDO BALANCEADO MENOR RIESGO LOCAL				
FIDUCIARIA BOGOTA S.A.	ES+ - PRINCIPAL	8,764	12,622	7,444
ULTRASERFINCO S.A.	PERFIL CONSERVADOR - ÚNICA	-2,356	6,004	4,536
FIDUCIARIA CORFICOL S.A. S.A.	ESTRATEGIA MODERADA - ÚNICA	-5,725	5,782	4,676

NOTAS: - La información de cada categoría corresponde al Grupo de Participación Retail. - Las rentabilidades se encuentran expresadas en términos efectivos anuales y no son indicativas de futuros resultados. - El inversionista debe tener en cuenta otros factores tales como la política de inversión y el perfil de riesgo de cada Fondo de Inversión Colectiva. - La información contenida es solo una guía general y no debe ser usada como base para la toma de decisiones de inversión o desinversión.

Fuente: www.sifccolombiana.com

Yield (9)	QTOBIN (10)	RPG (11)	YTD (12)	COMP. COLCAP(13)	COMP. COLSC(14)	Especies Canasta EQTY(1)
6,04%	1,07	7,73	19,25%	0,00%	4,83%	BBVACOL
2,78%	1,67	12,16	29,34%	6,65%	0,00%	BCOLOMBIA
11,80%	1,14	6,34	93,24%	0,00%	1,01%	BMC
5,41%	1,33	7,94	27,10%	2,75%	0,00%	BOGOTA
4,39%	1,62	20,22	4,67%	0,26%	15,79%	BVC
4,22%	0,94	8,87	9,00%	2,24%	0,00%	CELSIA
3,28%	1,24	72,01	6,03%	3,61%	0,00%	CEMARGOS
0,00%	0,53	15,30	21,62%	0,59%	0,00%	CLH
0,00%	3,17	-28,89	25,10%	0,49%	0,00%	CNEC
0,00%	0,40	5,75	43,48%	0,15%	9,75%	CONCRET
6,26%	1,14	3,90	61,59%	2,26%	0,00%	CORFICOLCF
8,18%	2,23	9,68	3,97%	13,43%	0,00%	ECOPETROL
4,51%	0,64	5,19	5,91%	0,00%	9,08%	ELCONDOR
0,00%	0,25	22,50	15,71%	0,00%	1,90%	ENKA
0,00%	0,32	4,96	-15,71%	0,00%	0,05%	ESTRA
0,00%	0,44	7,84	-5,58%	0,08%	5,08%	ETB
1,78%	1,14	30,65	41,29%	3,51%	0,00%	EXITO
0,00%	0,10	-1,56	-5,17%	0,00%	1,97%	FABRICATO
6,06%	1,68	10,53	21,19%	6,14%	0,00%	GEB
2,12%	0,52	3,93	23,53%	0,00%	11,76%	GRUBOLIVAR
2,19%	0,86	27,17	-5,56%	4,82%	0,00%	GRUPOARGOS
4,80%	1,57	9,10	35,14%	0,00%	0,00%	GRUPOVAL
1,69%	0,81	21,13	1,49%	7,88%	0,00%	GRUPOSURA
3,05%	1,75	12,65	29,47%	8,02%	0,00%	ISA
5,58%	1,04	6,15	52,57%	0,00%	15,64%	MINEROS
2,38%	1,37	21,06	9,36%	6,31%	0,00%	NUTRESA
4,99%	1,41	13,66	-1,84%	0,00%	0,00%	OCCIDENTE
4,78%	1,57	9,14	25,63%	5,02%	0,00%	PFAVAL
4,00%	0,45	-5,65	-24,70%	0,41%	0,00%	PFAVH
2,56%	1,81	13,19	35,86%	14,47%	0,00%	PFCOLOM
3,74%	1,09	63,13	10,60%	1,32%	0,00%	PFCMARGOS
7,40%	0,96	3,29	54,48%	0,00%	14,48%	PFCORFICOL
2,01%	1,83	15,58	34,86%	3,63%	0,00%	PFDAVYND
2,62%	0,72	22,71	-8,00%	2,70%	0,00%	PFGRUPOARG
1,82%	0,75	19,58	-2,77%	3,26%	0,00%	PFGRUPOSURA
5,09%	0,99	8,03	-27,95%	0,00%	6,15%	POPULAR
5,14%	2,65	10,76	28,44%	0,00%	0,00%	PROPOMIGAS
4,10%	1,77	8,81	0,48%	0,00%	2,02%	PROTECCION
3,35%	1,04	10,00	14,58%	0,00%	0,00%	TERPEL
7,53%	0,79	6,77	0,00%	0,00%	0,49%	VILLAS

Variación porcentual del precio de cierre de hoy con el primer día hábil del año. (13) La participación porcentual de cada acción en el COLCAP se calcula teniendo en cuenta el último precio de cierre y la ponderación fija que se asigna trimestralmente. (14) La participación porcentual de cada acción en el COLSC se calcula teniendo en cuenta el último precio de cierre y la ponderación fija que se asigna trimestralmente.

C. Continuo S. Subasta

Fuente: BVC