

### ACCIONES

La más tranzada  
Millones de pesos  
Agosto 16

**ECOPETROL** ▶ 24.156,25

Alzas  
Precio de cierre  
Agosto 16

**BVC**  
\$12.560,00 **4,67%**

Bajas  
Precio de cierre  
Agosto 16

**ELCONDOR** **-4,27%**  
\$1.120,00

Fuente: BVC

### BONOS DE DEUDA PÚBLICA

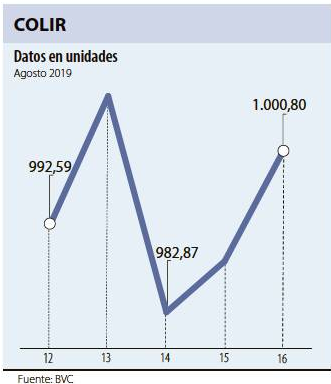
(CIFRAS EN PESOS)

TASA FIJA		UVR	
VCTO.	CIERRE*	VCTO.	CIERRE*
SEP-19		MAR-21	1.476
JUL-20	4.420	FEB-23	1.650
MAY-22	4.789	MAY-25	1.910
JUL-24	5.050	MAR-27	2.138
AGO-26	5.455	MAR-33	2.695
ABR-28	5.730	ABR-35	
SEP-30	5.899	FEB-37	2.740
JUN-32	6.045	JUN-47	
OCT-34	6.160		

### ADR LATINOAMERICANOS

NOMBRE	CIERRE (DLRS)
AMERICA-SPON ADR	13,32
AMERICAN RENAL A	7,14
BANCO CHILE-ADR	29,26
BANCO LATINOAM-E	19,2
BANCO MACRO-ADR	38,28
BANCO SANTAN-ADR	3,93
BANCOCOLMBIA-ADR	50,78
BRANDESCO-ADR	8,27
BUENAVENTURA-ADR	14,3
CEMIG SAB-SP ADR	2,97
CEMIG SA-ADR	3,58
COCA-COLA F-ADR	59,02
COPA HOLDIN-CL A	105,13
COPEL-ADR PR B	12,8
CPFL ENERGIA-ADR	16,36
EMBOT ANDINA-ADR	18,85
EMBOT ANDINA-ADR	17,13
EMBRAER SA-ADR	18,09
FOMENTO ECON-ADR	88,71
GERDAU SA-ADR	3,11
GOL-ADR	17,43
GRUPO AEROPRO-ADR	141,63
GRUPO AEROPRO-ADR	92,48
READY CAPITAL CO	14,72
GRUPO TELEV-ADR	7,9
IRSA SA-ADR	7,33
PAO ACUCAR-ADR	21,42

Fuente: Bloomberg



### OPCIONES Y FUTUROS BVC

INSTRUMENTO	VOLUMEN (COP)*	No. CONTRATOS	PRECIO	OPEN INTEREST**
ECOPETROL DIC 2019	6.007	2.139	\$2.809	55
PFBICOLM SEP 2019	132	3	\$43.843	32
PFAVH SEP 2019	96	66	\$1.454	6.580
TES22 SEP 2019	10.532	40	105%	2.911
TES26 SEP 2019	8.371	30	112%	316
TES25 SEP 2019	5.228	20	105%	17
TES24 SEP 2019	2.417	8	121%	1364
	2.203	8	110%	24
USD SEP 2019	254.145	1.474	\$3.448	1.616
MINI USD SEP 2019	1.017	59	\$3.449	488

\* Los volúmenes informados corresponden al valor en millones de COP de las operaciones calzadas o registradas hasta las 03:45:00 p. m.  
\*\* El Open Interest corresponde al número de contratos de posición abierta al inicio de la jornada.  
Fuente: BVC

## MOVIMIENTO ACCIONARIO AGOSTO 16 DE 2019

Especies Canasta EQTY (1)	Modalidad	Cantidad No. Acciones	Número de Oper.	Monto Millones	Pr. Promedio Pesos(2)	Pr. Inicial Pesos	Pr. Mínimo Pesos(3)	Pr. Máximo Pesos(3)	Pr. Último Pesos	Variac. Día (4)	Variac. Anual (5)	Comp. EQTY (6)	PROX. P. EXD. (7) INICIA TERMINA	Vr. Dividendo Anual Pesos	Cap. Bursátil Millones (8)	Valor en Libros	Utilidad por Acción	
BBVACOL	C	-	-	-	-	-	-	-	316,00	0,00%	14,08%	0,07%	03-OCT-2019	19,09	4.546.029,99	295,82	40,90	
BCOLOMBIA	C	289.306,00	59	11.755,79	40.634,44	40.000,00	40.420,00	40.760,00	40.600,00	1,50%	21,12%	9,95%	25-SEP-2019	1.092,00	40.316.118,96	23.551,87	3.234,24	
BMC	S	-	-	-	-	-	-	-	1.460,00	0,00%	97,30%	0,02%	-	168,73	86.430,59	1.259,06	225,50	
BGOTA	C	5.338,00	19	374,25	70.110,30	68.620,00	69.800,00	70.200,00	70.200,00	2,30%	2,48%	2,75%	27-AGO-2019	2-SEP-2019	3.840,00	23.255.894,96	53.521,57	8.934,50
BVC	C	2.080,00	5	25,58	12.296,38	12.000,00	12.100,00	12.560,00	12.560,00	4,67%	6,80%	0,27%	26-AGO-2019	30-AGO-2019	550,00	760.049,17	7.758,55	620,29
CELSIA	C	339.667,00	26	1.492,68	4.394,54	4.345,00	4.335,00	4.420,00	4.420,00	1,73%	-1,89%	2,30%	17-OCT-2019	23-OCT-2019	184,00	4.729.278,69	4.661,77	491,30
CEMARGOS	C	494.471,00	95	3.586,56	7.253,33	7.180,00	7.220,00	7.280,00	7.260,00	1,11%	-20,13%	3,59%	01-OCT-2019	7-OCT-2019	242,00	9.689.547,32	5.950,37	102,49
CLH	C	306.476,00	62	1.353,02	4.414,77	4.395,00	4.385,00	4.450,00	4.395,00	0,00%	-35,75%	0,59%	-	0,00	2.541.533,31	8.450,43	294,12	
CNEC	C	18.650,00	11	227,19	12.181,57	12.260,00	12.160,00	12.220,00	12.160,00	-0,82%	26,67%	0,49%	-	0,00	2.157.937,92	3.802,58	-417,45	
CONCONCRET	C	95.979,00	14	49,41	514,76	504,00	504,00	522,00	522,00	3,57%	-15,81%	0,15%	-	0,00	592.081,08	1.323,36	91,86	
CORFICOLCF	C	89.105,00	45	2.328,03	26.126,82	25.600,00	25.960,00	26.500,00	26.500,00	3,52%	10,51%	2,28%	-	1.657,90	7.794.432,25	23.336,56	6.800,75	
ECOPETROL	C	8.800.900,00	395	24.156,25	2.744,75	2.725,00	2.725,00	2.765,00	2.750,00	0,92%	-10,28%	9,44%	-	225,00	113.070.910,40	1.232,61	284,22	
ELCONDOR	C	196.180,00	11	223,08	1.137,13	1.170,00	1.120,00	1.150,00	1.120,00	-4,27%	6,67%	0,13%	15-NOV-2019	21-NOV-2019	52,50	643.289,72	1.816,90	224,60
ENKA	S	-	-	-	-	-	-	-	8,10	0,00%	0,00%	0,03%	-	0,00	95.367,17	32,08	0,36	
ESTRA	S	-	-	-	-	-	-	-	118,00	0,00%	-51,84%	0,00%	-	0,00	8.402,30	371,34	23,79	
ETB	C	186.442,00	10	44,52	238,80	241,00	237,00	239,00	237,00	-1,66%	-34,35%	0,08%	-	0,00	841.481,16	535,16	30,24	
EXITO	C	721.244,00	40	12.431,02	17.235,52	17.200,00	17.120,00	17.240,00	17.240,00	0,23%	7,75%	3,49%	02-OCT-2019	8-OCT-2019	312,12	7.716.698,41	15.387,95	571,59
FABRICATO	S	-	-	-	-	-	-	-	5,60	0,00%	-30,86%	0,03%	-	0,00	51.530,35	57,14	-3,64	
GEB	C	678.898,00	35	1.437,58	2.117,52	2.100,00	2.115,00	2.120,00	2.120,00	0,95%	4,95%	6,13%	17-OCT-2019	23-OCT-2019	130,00	19.464.095,28	1.275,14	203,70
GRUBOLIVAR	C	265,00	2	16,70	63.000,00	61.500,00	63.000,00	63.000,00	63.000,00	2,44%	18,87%	0,18%	10-SEP-2019	16-SEP-2019	1.333,00	4.978.018,33	120.280,51	16.050,61
GRUPOARGOS	C	318.151,00	116	5.091,11	16.002,18	15.760,00	15.820,00	16.360,00	15.820,00	0,38%	-17,69%	4,83%	08-OCT-2019	15-OCT-2019	350,00	13.052.948,76	18.476,20	587,33
GRUPOPAVAL	C	100.357,00	12	123,42	1.229,78	1.220,00	1.220,00	1.240,00	1.230,00	0,82%	4,68%	0,63%	27-AGO-2019	2-SEP-2019	60,00	27.441.232,11	797,78	137,37
GRUPOSURA	C	257.028,00	122	8.279,23	32.211,39	32.000,00	32.020,00	32.540,00	32.220,00	0,69%	-12,02%	7,87%	25-SEP-2019	1-OCT-2019	550,00	18.550.282,88	40.282,03	1.543,12
ISA	C	548.079,00	172	9.814,73	17.907,52	17.400,00	17.280,00	18.280,00	18.000,00	3,45%	31,96%	8,06%	05-DIC-2019	11-DIC-2019	552,00	19.938.202,09	10.314,65	1.430,66
MINEROS	C	19.493,00	5	60,81	3.119,80	3.110,00	3.100,00	3.125,00	3.125,00	0,48%	48,81%	0,34%	04-OCT-2019	10-OCT-2019	174,00	817.773,13	3.000,93	507,56
NUTRESA	C	576.539,00	93	14.461,87	25.083,93	25.500,00	25.000,00	25.520,00	25.520,00	0,08%	-4,35%	6,33%	10-SEP-2019	16-SEP-2019	612,00	11.742.530,65	18.776,21	1.220,40
OCIDENTE	C	-	-	-	-	-	-	-	37.300,00	0,00%	-6,75%	0,54%	27-AGO-2019	2-SEP-2019	1.860,00	5.815.060,64	26.419,98	2.729,70
PFAVH	C	3.174.858,00	103	3.947,06	1.243,23	1.230,00	1.235,00	1.260,00	1.235,00	0,41%	3,78%	4,99%	27-AGO-2019	2-SEP-2019	60,00	27.441.232,11	797,78	137,37
PFAVH	C	257.656,00	47	380,03	1.474,94	1.500,00	1.460,00	1.500,00	1.460,00	-2,67%	-34,82%	0,49%	16-AGO-2019	23-AGO-2019	50,00	497.141,56	2.791,28	-221,19
PFBICOLM	C	391.208,00	249	17.063,14	43.616,55	43.000,00	43.280,00	43.860,00	43.400,00	0,93%	28,94%	10,83%	25-SEP-2019	1-OCT-2019	1.092,00	40.316.118,96	23.551,87	3.234,24
PFCEMARGOS	C	39.970,00	18	253,18	6.334,15	6.080,00	6.260,00	6.370,00	6.350,00	4,44%	-21,60%	1,31%	01-OCT-2019	7-OCT-2019	242,00	9.689.547,32	5.950,37	102,49
PFCEMARGOS	C	-	-	-	-	-	-	-	22.560,00	0,00%	12,80%	0,24%	-	1.657,90	7.794.432,25	23.336,56	6.800,75	
PFDAVINDA	C	363.027,00	52	15.241,73	41.985,11	41.600,00	41.140,00	42.920,00	42.000,00	0,96%	21,53%	3,69%	12-SEP-2019	18-SEP-2019	840,00	4.535.726,33	22.790,79	2.675,75
PFGUPOARG	C	50.807,00	27	682,23	13.427,96	13.200,00	13.400,00	13.680,00	13.420,00	1,67%	-23,31%	2,75%	08-OCT-2019	15-OCT-2019	350,00	13.052.948,76	18.476,20	587,33
PFGUPOARG	C	48.537,00	60	1.471,54	30.317,93	29.760,00	29.900,00	30.440,00	30.440,00	2,28%	-14,16%	3,32%	25-SEP-2019	1-OCT-2019	550,00	18.550.282,88	40.282,03	1.543,12
POPULAR	S	38.574,00	2	12,77	331,00	340,00	331,00	331,00	331,00	-2,65%	-27,73%	0,09%	27-AGO-2019	2-SEP-2019	16,80	2.557.083,07	334,17	41,09
PROMIGAS	C	1.486,00	1	10,58	7.120,00	7.000,00	7.120,00	7.120,00	7.120,00	1,71%	0,00%	1,23%	17-SEP-2019	23-SEP-2019	355,00	8.080.118,07	2.603,15	642,33
PROTECCION	S	-	-	-	-	-	-	-	105.500,00	0,00%	-6,64%	0,03%	04-SEP-2019	10-SEP-2019	4.327,00	2.680.485,55	59.652,92	11.977,06
TERPEL	C	1.947,00	2	21,47	11.025,68	11.100,00	11.000,00	11.000,00	11.000,00	-0,90%	10,00%	0,46%	-	368,59	1.995.669,56	10.552,47	1.099,50	
VILLAS	S	228,00	3	1,17	5.110,00	5.100,00	-	-	5.100,00	0,00%	6,25%	0,01%						

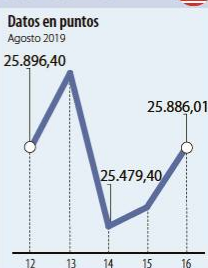


## ÍNDICE DE MILLONARIOS (Datos del 15 de Agosto 2019)

	Patrimonio neto total	Último cambio(\$)	Cambio YTD(\$)
	111.00 MILLONES	758 MILLONES	14.2 BILL.
	105.00 MILLONES	5.90 MILLONES	14.3 BILL.
	93.900 MILLONES	799 MILLONES	25.3 BILL.
	78.400 MILLONES	793 MILLONES	5.42 BILL.
	71.300 MILLONES	1.02 BILLONES	19.2 BILL.
	61.900 MILLONES	606 MILLONES	3.29 BILL.
	57.800 MILLONES	71.7 MILLONES	1.61 BILL.
	57.800 MILLONES	71.7 MILLONES	1.61 BILL.
	57.000 MILLONES	222 MILLONES	7.69 BILL.
	57.000 MILLONES	136 MILLONES	5.72 BILL.

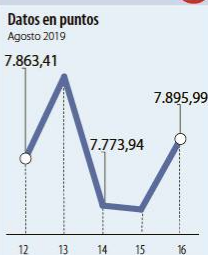
Fuente: Bloomberg / Cifras en dólares

## DOW JONES



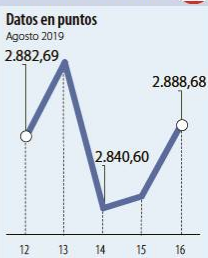
Fuente: Bloomberg

## NASDAQ



Fuente: Bloomberg

## STANDARD & POOR'S



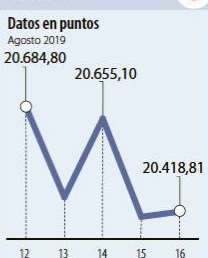
Fuente: Bloomberg

## IBEX



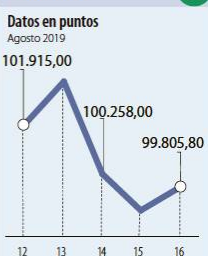
Fuente: Bloomberg

## NIKKEI



Fuente: Bloomberg

## BOVESPA



Fuente: Bloomberg

## FONDOS DE INVERSIÓN COLECTIVA CATEGORIZADOS

DATOS DEL 13 DE AGOSTO DE 2019

CATEGORIA DE FIC / ADMINISTRADOR	NOMBRE FIC	RENTABILIDAD EFECTIVA ANUAL MENSUAL (%)	RENTABILIDAD EFECTIVA ANUAL SEMESTRAL (%)	RENTABILIDAD EFECTIVA ANUAL ANUAL (%)
<b>FONDOS RENTA FIJA NACIONAL LIQUEZ</b>				
ACCIONES Y VALORES	FIC ACCIVAL VISTA - ÚNICA	3,934	4,048	3,704
BTG PACTUAL	BTG PACTUAL - LIQUEZ - CLASE A	4,079	4,124	3,748
CREDICORP CAPITAL S.A.	FONVAL - ÚNICA	4,238	4,359	3,922
FIDUCIARIA BOGOTA S.A.	SUMAR - HASTA 97 SMMLV	2,729	3,020	2,609
FIDUCIARIA CORFICOLOMBIANA S.A.	FIC VALOR PLUS I - TP1	3,227	3,243	2,891
FIDUCOLMENA	RENTAFACIL - PERSONA NATURAL Y PYME	3,343	3,625	3,357
FIDUCOOMEVA	FIC ABIERTO AVANZAR VISTA - PÚBLICO DIFERENCIADO	3,899	3,647	3,223
FIDUPOPULAR	RENTAR - RENTAR TP1	3,716	3,915	3,583
OLD MUTUAL SOCIEDAD FIDUC.S.A.	OLD MUTUAL EFECTIVO - TIPO D	3,789	3,977	3,697
ULTRASERFINCO S.A.	ULTRASERFINCO - LIQUEZ - P3	3,342	3,650	3,325
VALORES BANCOLOMBIA S.A.	RENTA LIQUEZ - ÚNICA	4,107	4,131	3,670
<b>FONDOS RENTA FIJA NACIONAL ENTIDADES PÚBLICAS</b>				
CREDICORP CAPITAL FIDUCIARIA S.A.	FIDUCREDICORP VISTA - INMOBIL. PREVENTA	2,967	3,314	3,384
FIDUAGRARIA	FIC 600 - PÚBLICO DIFERENCIADO	4,236	4,209	3,753
FIDUAGRARIA	RENTA AGRARIA - ÚNICA	2,521	3,091	-
FIDUAGRARIA	RENTA ESTABLE - ÚNICA	2,487	3,329	2,803
FIDUCIARIA BOGOTA S.A.	FIDUGOB - HASTA 10.834 SMMLV	3,932	4,266	3,896
FIDUCENTRAL	1525 FIDUCENTRAL - PARTICIPACIÓN CLASE B	3,400	3,484	3,350
FIDUCOLDEX	FIC FIDUCOLDEX - ÚNICA	3,913	4,342	3,886
FIDUCIARIA CORFICOLOMBIANA S.A.	CONFIANZA PLUS - ÚNICA	3,953	4,017	3,553
FIDUPOPULAR	FIDULIQUIDEZ - FIDULIQUIDEZ TP11	3,479	3,925	3,436
ITAÚ ASSET MANAGEMENT	ITAÚ MONEY MARKET - TIPO A	3,704	4,068	3,697
<b>FONDOS RENTA FIJA NACIONAL CORTO PLAZO</b>				
CREDICORP CAPITAL S.A.	FONVAL DEUDA CORPORATIVA - ÚNICA	5,135	5,480	4,757
FIDUAGRARIA	RENTAPAIS - ÚNICA	3,567	3,871	-
FIDUCENTRAL	ABIERTO FIDUCIARIA CENTRAL - PARTICIPACIÓN CLASE G	3,423	3,741	3,503
FIDUPOPULAR	RENTAR 30 - ÚNICA	5,521	5,919	5,182
ITAÚ ASSET MANAGEMENT	ITAÚ CORTO PLAZO - TIPO A	4,352	4,930	4,381
ULTRASERFINCO S.A.	ESPARTA 30 - ÚNICA	4,830	5,725	5,081
<b>FONDOS RENTA FIJA NACIONAL MEDIANO PLAZO</b>				
ACCIONES Y VALORES	FIC ACCIVAL RENTA FIJA 180 - ÚNICA	6,912	6,350	-
BTG PACTUAL	DEUDA PRIVADA - CLASE A	6,167	6,720	5,720
CORREDORES DAVIVIENDA	FIC MULTIESCALA - A	5,807	7,113	5,612
FIDUCIARIA CORFICOLOMBIANA S.A.	DEUDA CORPORATIVA - ÚNICA	5,315	5,937	4,980
FIDUCOLDEX	FIC FIDUCOLDEX 60 MODERADO - ÚNICA	6,602	6,868	5,830
FIDUCIARIA DAVIVIENDA	DAVIPLUS RENTA FIJA PESOS - ÚNICA	5,237	5,780	4,600
ITAÚ ASSET MANAGEMENT	ITAÚ MEDIANO PLAZO - ÚNICA	6,017	7,107	5,860
ULTRASERFINCO S.A.	ESPARTA 180 - ÚNICA	5,179	6,328	5,423
<b>FONDOS RENTA FIJA NACIONAL LARGO PLAZO</b>				
CREDICORP CAPITAL S.A.	FONVAL RENTA FIJA COLOMBIA - ÚNICA	9,235	11,305	8,731
FIDUCIARIA BOGOTA S.A.	ÓPTIMO - ÚNICA	6,883	11,197	8,386
ITAÚ ASSET MANAGEMENT	ITAÚ LARGO PLAZO - ÚNICA	5,613	10,653	7,185
<b>FONDOS ACCIONARIO NACIONAL</b>				
ACCIONES Y VALORES	FIC ACCIVAL ACCIONES NACIÓN - ÚNICA	-29,505	9,134	-0,037
ALIANZA FIDUCIARIA	FONDO ACCIONES - TIPO A	-32,367	11,421	3,893
BTG PACTUAL	ACCIONES COLOMBIA - CLASE A	-26,213	8,056	3,948
CORREDORES DAVIVIENDA	FIC ACCIÓN - A	-26,346	10,263	1,692
CREDICORP CAPITAL S.A.	FONVAL ACCIONES DINAMICO - ÚNICA	-29,503	13,506	5,438
CREDICORP CAPITAL S.A.	FONVAL ACCIONES VALOR - ÚNICA	-29,024	14,201	0,108
FIDUBOGOTA	FIDUACCIÓN - ÚNICA	-26,864	6,615	2,772
FIDUCIARIA CORFICOLOMBIANA S.A.	ACCIONES PLUS - ÚNICA	-32,309	11,110	3,111
ULTRASERFINCO S.A.	"SERFINCO ACCIONES" - ÚNICA	-23,155	13,295	4,153
ULTRASERFINCO S.A.	ULTRASERFINCO GEA - ÚNICA	-24,558	3,767	0,035
VALORES BANCOLOMBIA S.A.	RENTA VARIABLE COLOMBIA - ÚNICA	-33,514	8,658	0,699
<b>FONDO DE RENTA FIJA INTERNACIONAL</b>				
ALIANZA FIDUCIARIA	ALIANZA RENTA FIJA MERCADOS EMERGENTES - TIPO I	174,063	40,224	27,970
BTG PACTUAL	RENTA FIJA INTERNACIONAL - CLASE A	118,761	26,180	22,065
CREDICORP CAPITAL S.A.	FONVAL DEUDA CORPORATIVA LATAM - ÚNICA	2,546	15,498	11,513
CREDICORP CAPITAL S.A.	FONVAL GLOBAL RENTA FIJA - ÚNICA	18,778	14,181	8,441
<b>FONDO ACCIONARIO INTERNACIONAL</b>				
BTG PACTUAL	ACCIONES INTERNACIONALES - CLASE A	54,105	29,049	14,131
CREDICORP CAPITAL S.A.	FONVAL GLOBAL ACCIONES - ÚNICA	-30,838	11,074	2,269
VALORES BANCOLOMBIA S.A.	RENTA ALTA CONVICCIÓN - ÚNICA	-38,067	3,662	-0,948
FIDUCIARIA CORFICOLOMBIANA S.A.	ACCIONES GLOBALES - ÚNICA	51,871	23,763	11,931
<b>FONDO DE ALTO RENDIMIENTO NACIONAL</b>				
CREDICORP CAPITAL S.A.	FONVAL RENTA FIJA ALTO RENDIMIENTO - ÚNICA	6,083	5,548	4,733
FIDUCIARIA CORFICOLOMBIANA S.A.	CAPITAL PLUS - ÚNICA	5,449	4,973	4,625
FIDUPOPULAR	RENTAR CAPITAL - ÚNICA	5,700	5,275	5,051
OLD MUTUAL SOCIEDAD FIDUC.S.A.	OLD MUTUAL MULTIPLAZO - TIPO D	5,238	6,980	5,879
ULTRASERFINCO S.A.	ESPARTA PLUS - ÚNICA	4,459	5,593	5,279
<b>FONDO BALANCEADO MENOR RIESGO LOCAL</b>				
FIDUCIARIA BOGOTA S.A.	ES+ - PRINCIPAL	8,938	12,571	7,460
ULTRASERFINCO S.A.	PERFIL CONSERVADOR - ÚNICA	-1,351	6,172	4,576
FIDUCIARIA CORFICOL. S.A. S.A.	ESTRATEGIA MODERADA - ÚNICA	-0,022	7,215	5,149
<b>FONDO BALANCEADO MENOR RIESGO GLOBAL</b>				
FIDUCIARIA BOGOTA S.A.	CUBRIR BALANCEADO INTERNAL - DE 4 A 80 SMMLV	65,498	22,533	13,558
<b>FONDO BALANCEADO MODERADO LOCAL</b>				
ACCIONES Y VALORES	FIC ACCIVAL BALANCEADO - ÚNICA	-16,762	-2,475	-1,231
ULTRASERFINCO S.A.	PERFIL MODERADO - ÚNICA	-17,017	7,012	4,666

NOTAS: - La información de cada categoría corresponde al Grupo de Participación Retail. - Las rentabilidades se encuentran expresadas en términos efectivos anuales y no son indicativas de futuros resultados. - El inversionista debe tener en cuenta otros factores tales como la política de inversión y el perfil de riesgo de cada Fondo de Inversión Colectiva. - La información contenida es solo una guía general y no debe ser usada como base para la toma de decisiones de inversión o desinversión. Fuente: www.sifcolombia.com

Yield (9)	QTOBIN (10)	RPG (11)	YTD (12)	COMP. COLCAP(13)	COMP. COLCSE(14)	Especies Canasta EQTY(1)
6,04%	1,07	7,73	19,25%	0,00%	4,84%	BBVACOL
2,69%	1,72	12,55	33,55%	6,86%	0,00%	BCOLOMBIA
11,56%	1,16	6,47	97,30%	0,00%	1,04%	BMC
5,47%	1,31	7,86	25,81%	2,72%	0,00%	BOGOTA
4,38%	1,62	20,25	4,84%	0,26%	15,87%	BVC
4,16%	0,95	9,00	10,50%	2,27%	0,00%	CELSIA
3,33%	1,22	70,84	4,31%	3,55%	0,00%	CEMARGOS
0,00%	0,52	14,94	18,78%	0,58%	0,00%	CLH
0,00%	3,20	-29,13	26,14%	0,49%	0,00%	CNEC
0,00%	0,39	5,68	41,85%	0,15%	9,67%	CONCONCRET
6,26%	1,14	3,90	61,59%	2,26%	0,00%	CORFICOLCF
8,18%	2,23	9,68	3,97%	13,42%	0,00%	ECOPETROL
4,69%	0,62	4,99	18,29%	0,00%	8,76%	ELCONDOR
0,00%	0,25	22,50	15,71%	0,00%	1,90%	ENKA
0,00%	0,32	4,96	-15,71%	0,00%	0,05%	ESTRA
0,00%	0,44	7,84	-5,58%	0,08%	5,09%	ETB
1,81%	1,12	30,16	39,03%	3,46%	0,00%	EXITO
0,00%	0,10	-1,54	-6,67%	0,00%	1,94%	FABRICATO
6,13%	1,66	10,41	19,77%	6,06%	0,00%	GEB
2,12%	0,52	3,93	23,53%	0,00%	11,80%	GRUBOLVAR
2,21%	0,86	26,94	-6,39%	4,77%	0,00%	GRUPOARGOS
4,88%	1,54	8,95	32,97%	0,00%	0,00%	GRUPOAVAL
1,71%	0,80	20,88	0,31%	7,78%	0,00%	GRUPOSURA
3,07%	1,75	12,58	28,69%	7,97%	0,00%	ISA
5,57%	1,04	6,16	52,81%	0,00%	15,71%	MINEROS
2,40%	1,36	20,91	8,60%	6,26%	0,00%	NUTRESA
4,99%	1,41	13,66	-1,84%	0,00%	0,00%	OCCIDENTE
4,86%	1,55	8,99	23,62%	4,93%	0,00%	PFAVAL
3,42%	0,52	-6,60	-12,05%	0,48%	0,00%	PFAVH
2,52%	1,84	13,42	38,22%	14,71%	0,00%	PFCOLOM
3,81%	1,07	61,96	8,55%	1,29%	0,00%	PFCMARGOS
7,35%	0,97	3,32	55,59%	0,00%	14,63%	PFCORFICOL
2,00%	1,84	15,70	35,83%	3,65%	0,00%	PFDVAVDA
2,61%	0,73	22,85	-7,45%	2,72%	0,00%	PFGRUPOARG
1,81%	0,76	19,73	-2,06%	3,28%	0,00%	PFGRUPSURA
5,08%	0,99	8,06	-27,73%	0,00%	6,19%	POPULAR
4,99%	2,74	11,08	32,34%	0,00%	0,00%	PROMIGAS
4,10%	1,77	8,81	0,48%	0,00%	2,02%	PROTECCION
3,35%	1,04	10,00	14,58%	0,00%	0,00%	TERPEL
7,53%	0,79	6,77	0,00%	0,00%	0,49%	VILLAS

Utilidad por Acción	YIELD (9)	QTOBIN (10)	RPG (11)	YTD (12)	Otras Especies
0,00	0,00%	0,91	0,00	16,95%	ICOLCAP

Variación porcentual del precio de cierre de hoy con el primer día hábil del año. (13) La participación porcentual de cada acción en el COLCAP se calcula teniendo en cuenta el último precio de cierre y la ponderación fija que se asigna trimestralmente. (14) La participación porcentual de cada acción en el COLCSE se calcula teniendo en cuenta el último precio de cierre y la ponderación fija que se asigna trimestralmente. Fuente: BVC