

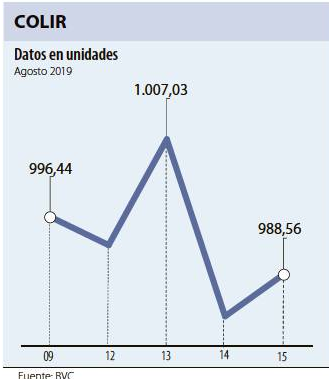
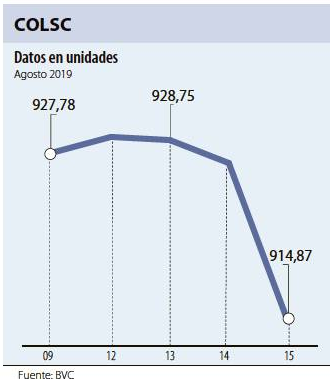
ACCIONES

La más tranzada
Millones de pesos Agosto 15
PFCOLOM ▶ 31.472,53

Alzas
Precio de cierre Agosto 15
ISA \$17.400,00 +2,96%

Bajas
Precio de cierre Agosto 15
ELCONDOR \$1.170,00 -9,30%

Fuente: BVC



BONOS DE DEUDA PÚBLICA (CIFRAS EN PESOS)

TASA FIJA	CIERRE*	VCTO.	UVR	CIERRE*
SEP-19	4.354	MAR-27	2.180	
JUL-20	4.405	MAR-33		
MAY-22	4.820		2.725	
JUL-24	5.090		2.775	
AGO-26	5.491			
ABR-28	5.795			
SEP-30	5.982			
JUN-32	6.112			
OCT-34	6.244			
MAR-21	1.509			
FEB-23	1.690			
MAY-25	1.907			

Fuente: ICAP SECURITIES COLOMBIA Estos reportes pertenecen a comportamientos mensuales y no diarios. Casillas * cierre* en blanco: Valores no operados en el día.

OPCIONES Y FUTUROS BVC

INSTRUMENTO	VOLUMEN (COP)*	No. CONTRATOS	PRECIO	OPEN INTEREST**
PFAVH SEP 2019	701	478	\$1.467	7.058
ECOPETROL SEP 2019	149	55	\$2.702	2.981
CEMARGOS SEP 2019	29	4	\$7.215	3.096
TES24 SEP 2019	10.876	36	12196	1.378
TES30 SEP 2019	3.419	12	11496	127
TES28 SEP 2019	506	2	10196	580
USD SEP 2019	255.886	1.479	\$3.460	1.567
MINI USD SEP 2019	2.782	160	\$3.478	601
COLCAP SEP 2019	380	10	\$1.518	217
	6	2	\$62	0

* Los volúmenes informados corresponden al valor en millones de COP de las operaciones calzadas o registradas hasta las 03:45:00 p.m.

**El Open Interest corresponde al número de contratos de posición abierta al inicio de la jornada.

Fuente: BCV

ADR LATINOAMERICANOS

NOMBRE	CIERRE (DLRS)
AMERICA-SPON ADR	13,06
AMERICAN RENAL A	6,92
BANCO CHILE-ADR	29,02
BANCO LATINOAM-E	19,18
BANCO MACRO-ADR	38,92
BANCO SANTAN-ADR	3,82
BANCOCOLMBIA-ADR	49,99
BRANDESCO-ADR	8,25
BUENAVENTURA-ADR	14,33
CEMEX SAB-SP ADR	2,89
CEMIG SA-ADR	3,51
COCA-COLA F-ADR	57,82
COPA HOLDIN-CL A	101,34
COPEL-ADR PR B	12,27
CPFL ENERGIA-ADR	16,21
EMBOT ANDINA-ADR	18,84
EMBOT ANDINA-ADR	17,13
EMBRAER SA-ADR	18,08
FONMOTO ECON-ADR	86,4
GERDAU SA-ADR	3,05
GOL-ADR	17,78
GRUPO AEROPRO-ADR	139,15
GRUPO AEROPRO-ADR	89,84
READY CAPITAL CO	14,45
GRUPO TELEV-ADR	7,78
INDUS BACHOC-ADR	51,58
IRSA SA-ADR	7,27
PAO ACUCAR-ADR	21,2











Fuente: Bloomberg

MOVIMIENTO ACCIONARIO AGOSTO 15 DE 2019

Especies Canasta EQTY (1)	Modalidad	Cantidad No. Acciones	Número de Oper.	Monto Millones	Pr. Promedio Pesos(2)	Pr. Inicial Pesos	Pr. Mínimo Pesos(3)	Pr. Máximo Pesos(3)	Pr. Último Pesos	Variac. Día (4)	Variac. Anual (5)	Comp. EQTY (6)	PROX. P. EXD. (7)	Pr. Dividendo Anulo Pesos	Cap. Bursátil Millones (8)	Valor en Libros	Utilidad por Acción				
BBVACOL	C	839,00	1	0,27	318,00	316,00	-	316,00	316,00	0,00%	14,08%	0,07%	03-OCT-2019	19,09	4.546.029,99	295,82	40,90				
BCOLOMBIA	C	220.639,00	241	8.795,94	39.865,74	39.520,00	39.320,00	40.600,00	40.000,00	1,21%	20,26%	9,93%	25-SEP-2019	1.092,00	39.829.447,25	23.551,87	3.234,24				
BMC	S	-	-	-	-	-	-	-	-	-	-	-	-	-	1.680,73	86.430,59	1.259,06	225,50			
BOTOGOTA	C	2.414,00	18	168,01	69.597,22	68.280,00	68.620,00	70.460,00	68.620,00	0,50%	-0,46%	2,72%	27-AGO-2019	2.531,99	22.732.471,68	53.521,57	8.934,50				
BVC	C	9.342,00	8	112,19	12.008,86	12.000,00	11.980,00	12.040,00	12.000,00	0,00%	2,92%	0,26%	26-AGO-2019	550,00	726.161,63	7.758,55	620,29				
CELSIA	C	314.274,00	25	1.347,66	4.288,18	4.370,00	4.280,00	4.375,00	4.345,00	-0,57%	-3,44%	2,28%	17-OCT-2019	184,00	4.649.030,75	4.661,77	491,30				
CEMARGOS	C	239.214,00	170	1.702,81	7.118,34	7.080,00	7.020,00	7.180,00	7.180,00	1,41%	-20,66%	3,60%	01-OCT-2019	242,00	9.540.930,11	5.950,37	102,49				
CLH	C	84.690,00	21	367,09	4.334,51	4.280,00	4.260,00	4.395,00	4.395,00	2,69%	-37,66%	0,59%	-	0,00	2.541.533,31	8.450,43	294,12				
CNEC	C	28.899,00	9	349,08	12.079,22	12.140,00	11.980,00	12.260,00	12.260,00	0,99%	28,38%	0,50%	-	0,00	2.175.684,12	3.802,58	-417,45				
CONCONCRET	C	191.470,00	14	96,52	504,08	515,00	504,00	504,00	504,00	-2,14%	-18,71%	0,14%	-	0,00	571.664,49	1.323,36	91,86				
CORFICOLCF	C	52.532,00	81	1.340,80	25.523,53	25.740,00	25.300,00	25.800,00	25.600,00	-0,54%	6,67%	2,23%	-	1.657,90	7.542.510,60	23.338,56	6.800,75				
ECOPETROL	C	11.000.514,00	732	29.837,41	2.712,36	2.750,00	2.690,00	2.745,00	2.725,00	-0,91%	-9,17%	9,47%	-	225,00	112.042.993,03	1.232,61	284,22				
ELCONDOR	C	276.199,00	44	325,65	1.179,03	1.290,00	1.170,00	1.195,00	1.170,00	-9,30%	11,43%	0,14%	15-NOV-2019	52,50	672.008,01	1.816,90	224,60				
ENKA	S	2.667.745,00	4	21,61	8,10	8,10	8,10	8,10	8,10	0,00%	0,00%	0,03%	-	0,00	95.367,17	32,28	0,36				
ESTRA	S	-	-	-	-	-	-	-	-	-	-	-	-	0,00	8.402,30	371,34	23,79				
ETB	C	201.644,00	12	48,32	239,64	249,00	236,00	241,00	241,00	-3,21%	-29,53%	0,08%	-	0,00	855.683,37	535,16	30,24				
EXITO	C	247.370,00	52	4.256,15	17.205,60	17.240,00	17.160,00	17.260,00	17.200,00	-0,23%	7,50%	3,53%	02-OCT-2019	312,12	7.698.794,24	15.387,95	571,59				
FABRICATO	S	4.491.222,00	4	25,15	5,60	5,60	5,60	5,60	5,60	0,00%	-30,86%	0,03%	-	0,00	51.530,35	57,14	-3,64				
GEB	C	914.737,00	78	1.919,37	2.098,28	2.100,00	2.090,00	2.115,00	2.100,00	0,00%	3,96%	6,15%	17-OCT-2019	130,00	19.280.471,74	1.275,14	203,70				
GRUBOLIVAR	C	28,00	1	1,76	63.000,00	61.500,00	-	61.500,00	61.500,00	0,00%	16,43%	0,18%	10-SEP-2019	1.333,00	4.859.494,09	120.280,51	16.050,61				
GRUPOARGOS	C	153.873,00	189	2.383,42	15.489,54	15.400,00	15.120,00	15.820,00	15.760,00	2,34%	-19,18%	4,87%	08-OCT-2019	350,00	12.967.622,78	18.476,20	587,33				
GRUPOPAVAL	C	232.095,00	9	283,97	1.223,49	1.250,00	1.215,00	1.240,00	1.220,00	-2,40%	3,39%	0,63%	27-AGO-2019	60,00	27.254.002,94	797,78	137,37				
GRUPOSURSA	C	320.813,00	251	10.119,35	31.542,84	31.960,00	31.020,00	32.100,00	32.000,00	0,13%	-12,33%	7,91%	25-SEP-2019	550,00	18.370.295,29	40.282,03	1.543,12				
ISA	C	280.565,00	148	4.791,07	17.076,50	16.900,00	16.700,00	17.400,00	17.400,00	2,96%	25,72%	7,89%	05-DIC-2019	552,00	19.273.510,60	10.314,65	1.430,66				
MINEROS	C	110.393,00	15	341,89	3.097,05	3.110,00	3.050,00	3.110,00	3.110,00	0,00%	48,10%	0,34%	04-OCT-2019	174,00	813.847,82	3.000,93	507,56				
NUTRESA	C	101.100,00	67	2.528,16	25.006,55	24.940,00	24.700,00	25.500,00	25.500,00	2,25%	-4,78%	6,40%	10-SEP-2019	612,00	5.173.148,18	18.776,21	1.220,40				
OCCIDENTE	C	-	-	-	-	-	-	-	-	-	-	-	-	0,00	11.815.060,64	26.412,98	2.729,70				
PFAVAL	C	2.177.065,00	157	2.685,62	1.233,60	1.225,00	1.220,00	1.245,00	1.230,00	0,41%	3,80%	5,03%	27-AGO-2019	60,00	27.254.002,94	797,78	137,37				
PFAVH	C	1.913.989,00	190	2.873,44	1.501,28	1.635,00	1.465,00	1.600,00	1.500,00	-8,26%	-33,18%	0,51%	16-AGO-2019	50,00	510.761,88	2.791,28	-221,19				
PFCOLOM	C	733.802,00	528	31.472,53	42.889,67	42.640,00	42.480,00	43.280,00	43.000,00	0,84%	29,36%	10,86%	25-SEP-2019	1.092,00	39.829.447,25	23.551,87	3.234,24				
PFCEMARGOS	C	17.273,00	12	105,35	6.099,33	6.160,00	6.020,00	6.370,00	6.080,00	-1,30%	-23,90%	1,27%	01-OCT-2019	242,00	9.540.930,11	5.950,37	102,49				
PFCORFICOL	C	-	-	-	-	-	-	-	-	-	-	-	-	1.657,90	7.542.510,60	23.338,56	6.800,75				
PFDVAVDA	C	15.514,00	19	604,36	41.639,73	41.600,00	40.520,00	42.000,00	41.600,00	0,00%	19,54%	3,70%	12-SEP-2019	840,00	4.492.528,93	22.790,79	2.675,75				
PFGRUPOARG	C	77.187,00	58	1.004,14	13.009,18	13.340,00	12.800,00	13.400,00	13.200,00	-1,05%	-25,34%	2,74%	08-OCT-2019	350,00	12.967.622,78	18.476,20	587,33				
PFGROUPSURSA	C	39.780,00	197	1.175,80	29.557,66	29.660,00	29.000,00	29.880,00	29.760,00	0,34%	-15,36%	3,28%	25-SEP-2019	550,00	18.370.295,29	40.282,03	1.543,12				
POPULAR	S	-	-	-	-	-	-	-	-	-	-	-	-	340,00	2.626.611,01	334,17	41,09				
PROMIGAS	C	14.626,00	8	102,32	6.995,76	7.000,00	6.970,00	7.000,00	7.000,00	0,00%	-5,41%	1,22%	27-AGO-2019	355,00	7.943.996,30	2.603,15	642,33				
PROTECCION	S	-	-	-	-	-	-	-	-	-	-	-	-	105.500,00	2.680.485,55	59.652,92	11.977,06				
TERPEL	C	-	-	-	-	-	-	-	-	-	-	-	-	11.100,00	2.013.812,01	10.552,47	1.099,50				
VILLAS	S	-	-	-	-	-	-	-	-	-	-	-	-	5.100,00	6.265,00	0,01%	27-AGO-2019	384,00	1.146.140,05	6.479,82	753,69
Otras Especies (1)	Modalidad	Cantidad No Acciones	Número de Oper.	Monto Millones	Pr. Promedio Pesos(2)	Pr. Inicial Pesos	Pr. Mínimo Pesos(3)	Pr. Máximo Pesos(3)	Pr. Último Pesos	Variac. Día (4)	Variac. Anual (5)	Fecha	ULTIMO MOVIMIENTO DE LA ESPECIE P. Medio	P. Cierre	Cap. Bursátil Millones (8)	Valor en Libros					
COLTEJER	S	26.841,00	7	52,34	1.950,00	1.950,00	1.950,00	1.950,00	1.950,00	0,00%	92,12%	09-AGO-2019	1.950,00	1.950,00	136.500,00	7.173,80					
ICOLCAP	C	370.321,00	19	5.668,93	15.308,15	15.430,00	15.157,50	15.420,00	15.420,00	-0,06%	-0,03%	14-AGO-2019	15.436,03	15.430,00	462,60	17.160,00					
VALSIMESA	S	1.604,00	1	9,62	6.000,00	6.000,00	6.000,00	6.000,00	6.000,00	0,00%	33,33%	02-AGO-2019	6.000,00	6.000,00	222.730,74	8.695,43					

(1) La Canasta EQTY se recalcula trimestralmente evaluando la frecuencia y rotación de cada especie. (2) El precio medio es calculado al tomar el volumen total de todas las operaciones de contado realizadas en el día de negociación, dividido entre la cantidad total de acciones negociadas en el mismo día. (3) Los precios mayor y menor son calculados tomando solo las operaciones de contado del día de negociación que han cumplido con el criterio de marcación de precio definido en el artículo 3.3.5.3 de la Circular Única de

ÍNDICE DE MILLONARIOS (Datos del 14 de Agosto 2019)

	Patrimonio neto total	Último cambio(\$)	Cambio YTD(\$)
	110.00 MILLONES	3.54 BILLONES	14.9 BILL.
	105.00 MILLONES	1.54 BILLONES	14.3 BILL.
	94.700 MILLONES	2.85 BILLONES	26.1 BILL.
	77.600 MILLONES	1.17 BILLONES	6.21 BILL.
	70.300 MILLONES	3.31 BILLONES	18.2 BILL.
	62.500 MILLONES	1.08 BILLONES	3.89 BILL.
	57.900 MILLONES	1.03 BILLONES	1.54 BILL.
	57.900 MILLONES	1.03 BILLONES	1.54 BILL.
	56.800 MILLONES	915 MILLONES	5.58 BILL.
	56.800 MILLONES	1.57 BILLONES	7.47 BILL.

Fuente: Bloomberg / Cifras en dólares

DOW JONES



Fuente: Bloomberg

NASDAQ



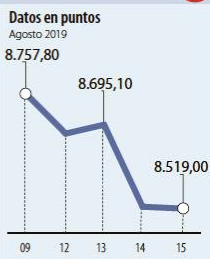
Fuente: Bloomberg

STANDARD & POOR'S



Fuente: Bloomberg

IBEX



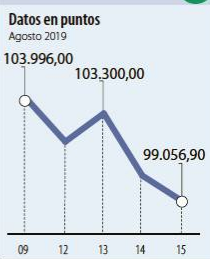
Fuente: Bloomberg

NIKKEI



Fuente: Bloomberg

BOVESPA



Fuente: Bloomberg

FONDOS DE INVERSIÓN COLECTIVA CATEGORIZADOS

DATOS DEL 12 DE AGOSTO DE 2019

CATEGORIA DE FIC / ADMINISTRADOR	NOMBRE FIC	RENTABILIDAD EFECTIVA ANUAL		
		MENSUAL (%)	SEMESTRAL (%)	ANUAL (%)
FONDOS RENTA FIJA NACIONAL LIQUIDEZ				
ACCIONES Y VALORES	FIC ACCIVAL VISTA - ÚNICA	3,921	4,038	3,706
BTG PACTUAL	BTG PACTUAL - LIQUIDEZ - CLASE A	4,046	4,118	3,745
CREDICORP CAPITAL S.A.	FONVAL - ÚNICA	4,191	4,351	3,914
FIDUCIARIA BANCOLOMBIA S.A.	FIDUCUENTA - ÚNICA	3,709	3,865	3,539
FIDUCIARIA BOGOTA S.A.	SUMAR - HASTA 97 SMLLV	2,639	3,001	2,606
FIDUCIARIA CORFICOLOMBIANA S.A.	FIC VALOR PLUS I - TP1	3,113	3,214	2,885
FIDUCOLMENA	RENTAFACIL - PERSONA NATURAL Y PYME	3,273	3,611	3,345
FIDUCOOMEVA	FIC ABIERTO AVANZAR VISTA - PÚBLICO DIFERENCIADO	3,867	3,635	3,220
FIDUPOPULAR	RENTAR - RENTAR TP1	3,564	3,886	3,582
FIDUPREVISORA	EFFECTIVO A LA VISTA - TRADICIONAL	3,320	3,749	3,497
OLD MUTUAL SOCIEDAD FIDU S.A.	OLD MUTUAL EFFECTIVO - TIPO D	3,762	3,964	3,700
ULTRASERFINCO S.A.	ULTRASERFINCO - LIQUIDEZ - P3	3,290	3,635	3,325
VALORES BANCOLOMBIA S.A.	RENTA LIQUIDEZ - ÚNICA	4,049	4,122	3,672
FONDOS RENTA FIJA NACIONAL ENTIDADES PÚBLICAS				
CREDICORP CAPITAL FIDUCIARIA S.A.	FIDUCREDICORP VISTA - INMOBIL. PREVENTA	2,858	3,300	3,375
FIDUCIARIA BANCOLOMBIA S.A.	FIDUEXCEDENTES - ÚNICA	3,706	3,944	3,572
FIDUAGRARIA	FIC 600 - PÚBLICO DIFERENCIADO	4,156	4,197	3,743
FIDUAGRARIA	RENTA AGRARIA - ÚNICA	2,352	3,063	-
FIDUAGRARIA	RENTA ESTABLE - ÚNICA	2,459	3,337	2,778
FIDUCIARIA BOGOTA S.A.	FIDUGOB - HASTA 10.834 SMLLV	3,884	4,254	3,895
FIDUCOLDEX	FIC FIDUCOLDEX - ÚNICA	3,858	4,329	3,890
FIDUCIARIA CORFICOLOMBIANA S.A.	CONFIANZA PLUS - ÚNICA	3,846	3,997	3,544
FIDUPOPULAR	FIDULIQUIDEZ - FIDULIQUIDEZ TP11	3,276	3,885	3,418
ITAÚ ASSET MANAGEMENT	ITAÚ MONEY MARKET - TIPO A	3,634	4,057	3,695
FONDOS RENTA FIJA NACIONAL CORTO PLAZO				
CREDICORP CAPITAL S.A.	FONVAL DEUDA CORPORATIVA - ÚNICA	5,012	5,448	4,734
FIDUAGRARIA	RENTAPAIS - ÚNICA	3,085	3,794	-
FIDUCIARIA BANCOLOMBIA S.A.	FIDURENTA - PARTICIPACION 30	5,250	5,631	4,979
FIDUPOPULAR	RENTAR 30 - ÚNICA	4,934	5,800	5,133
FIDUPREVISORA	EFFECTIVO A PLAZO - PLAZO 30	3,764	4,516	4,154
ITAÚ ASSET MANAGEMENT	ITAÚ CORTO PLAZO - TIPO A	4,228	4,915	4,365
ULTRASERFINCO S.A.	ESPARTA 30 - ÚNICA	4,431	5,632	5,031
FONDOS RENTA FIJA NACIONAL MEDIANO PLAZO				
ACCIONES Y VALORES	FIC ACCIVAL RENTA FIJA 180 - ÚNICA	6,677	6,265	-
BTG PACTUAL	DEUDA PRIVADA - CLASE A	5,996	6,700	5,704
CORREDORES DAVIVIENDA	FIC MULTIESCALA - A	5,544	7,058	5,601
FIDUCIARIA BANCOLOMBIA S.A.	PLAN SEMILLA - ÚNICA	5,598	7,045	6,053
FIDUCIARIA CORFICOLOMBIANA S.A.	DEUDA CORPORATIVA - ÚNICA	4,954	5,809	4,937
FIDUCOLDEX	FIC FIDUCOLDEX 60 MODERADO - ÚNICA	5,634	6,675	5,748
FIDUCIARIA DAVIVIENDA	DAVIPLUS RENTA FIJA PESOS - ÚNICA	4,905	5,708	4,528
ITAÚ ASSET MANAGEMENT	ITAÚ MEDIANO PLAZO - ÚNICA	5,380	6,968	5,769
ULTRASERFINCO S.A.	ESPARTA 180 - ÚNICA	4,521	6,193	5,338
FONDOS RENTA FIJA NACIONAL LARGO PLAZO				
CREDICORP CAPITAL S.A.	FONVAL RENTA FIJA COLOMBIA - ÚNICA	6,509	10,808	8,435
FIDUCIARIA BANCOLOMBIA S.A.	RENTA FIJA PLAZO - ÚNICA	6,419	11,081	8,829
FIDUCIARIA BOGOTA S.A.	ÓPTIMO - ÚNICA	3,677	10,697	7,959
ITAÚ ASSET MANAGEMENT	ITAÚ LARGO PLAZO - ÚNICA	3,109	10,262	6,791
FONDOS ACCIONARIO NACIONAL				
ACCIONES Y VALORES	FIC ACCIVAL ACCIONES NACIÓN - ÚNICA	-40,758	5,814	-1,851
ALIANZA FIDUCIARIA	FONDO ACCIONES - TIPO A	-43,637	7,883	2,024
BTG PACTUAL	ACCIONES COLOMBIA - CLASE A	-38,028	4,256	1,994
CORREDORES DAVIVIENDA	FIC ACCIÓN - A	-38,303	6,791	-0,194
CREDICORP CAPITAL S.A.	FONVAL ACCIONES DINAMICO - ÚNICA	-40,736	10,402	3,744
CREDICORP CAPITAL S.A.	FONVAL ACCIONES VALOR - ÚNICA	-40,235	10,360	-1,593
FIDUBOGOTA	FIDUACCIÓN - ÚNICA	-38,458	2,919	0,857
FIDUCIARIA BANCOLOMBIA S.A.	RENTA ACCIONES - ÚNICA	-42,318	5,567	-0,883
FIDUCIARIA CORFICOLOMBIANA S.A.	ACCIONES PLUS - ÚNICA	-43,287	7,654	1,241
ULTRASERFINCO S.A.	"SERFINCO ACCIONES" - ÚNICA	-34,257	10,134	2,506
ULTRASERFINCO S.A.	ULTRASERFINCO GEA - ÚNICA	-35,336	0,227	-1,637
VALORES BANCOLOMBIA S.A.	RENTA VARIABLE COLOMBIA - ÚNICA	-42,086	5,543	-0,864
FONDO DE RENTA FIJA INTERNACIONAL				
ALIANZA FIDUCIARIA	ALIANZA RENTA FIJA MERCADOS EMERGENTES - TIPO I	203,274	43,237	29,101
BTG PACTUAL	RENTA FIJA INTERNACIONAL - CLASE A	139,494	28,735	24,474
CREDICORP CAPITAL S.A.	FONVAL DEUDA CORPORATIVA LATAM - ÚNICA	13,621	17,867	11,967
CREDICORP CAPITAL S.A.	FONVAL GLOBAL RENTA FIJA - ÚNICA	22,517	15,166	8,540
FONDO ACCIONARIO INTERNACIONAL				
BTG PACTUAL	ACCIONES INTERNACIONALES - CLASE A	56,413	30,223	15,496
CREDICORP CAPITAL S.A.	FONVAL GLOBAL ACCIONES - ÚNICA	-35,330	10,489	1,201
VALORES BANCOLOMBIA S.A.	RENTA ALTA CONVICTIÓN - ÚNICA	-44,000	2,147	-2,397
FIDUCIARIA CORFICOLOMBIANA S.A.	ACCIONES GLOBALES - ÚNICA	41,462	22,690	12,040
FONDO DE ALTO RENDIMIENTO NACIONAL				
CREDICORP CAPITAL S.A.	FONVAL RENTA FIJA ALTO RENDIMIENTO - ÚNICA	5,610	5,426	4,694
FIDUCIARIA CORFICOL. S.A.	CAPITAL PLUS - ÚNICA	5,188	4,999	4,618
FIDUPOPULAR	RENTAR CAPITAL - ÚNICA	4,533	5,231	5,040
OLD MUTUAL SOCIEDAD FIDUC. S.A.	OLD MUTUAL MULTIPLAZO - TIPO D	4,488	6,279	5,823
ULTRASERFINCO S.A.	ESPARTA PLUS - ÚNICA	4,377	5,558	5,274
FONDO BALANCEADO MENOR RIESGO LOCAL				
FIDUCIARIA BOGOTA S.A.	ES+ - PRINCIPAL	8,145	12,624	7,294
ULTRASERFINCO S.A.	PERFIL CONSERVADOR - ÚNICA	-0,222	6,405	4,650

NOTAS: - La información de cada categoría corresponde al Grupo de Participación Retail. - Las rentabilidades se encuentran expresadas en términos efectivos anuales y no son indicativas de futuros resultados. - El inversionista debe tener en cuenta otros factores tales como la política de inversión y el perfil de riesgo de cada Fondo de Inversión Colectiva. - La información contenida es solo una guía general y no debe ser usada como base para la toma de decisiones de inversión o desinversión. Fuente: www.sifcolombia.com

Yield (9)	QTOBIN (10)	RPG (11)	YTD (12)	COMP. COLCAP(13)	COMP. COLS(14)	Especies Canasta EQTY(1)
6,04%	1,07	7,73	19,25%	0,00%	4,88%	BBVACOL
2,73%	1,70	12,37	31,58%	6,84%	0,00%	BCOLOMBIA
11,56%	1,16	6,47	97,30%	0,00%	1,04%	BMC
5,60%	1,28	7,68	22,97%	2,69%	0,00%	BOGOTA
4,58%	1,55	19,35	0,17%	0,25%	15,27%	BVC
4,23%	0,93	8,84	8,62%	2,26%	0,00%	CELSIA
3,37%	1,21	70,06	3,16%	3,56%	0,00%	CEMARGOS
0,00%	0,52	14,94	18,78%	0,59%	0,00%	CLH
0,00%	3,22	-29,37	27,18%	0,50%	0,00%	CNEC
0,00%	0,38	5,49	36,96%	0,14%	9,40%	CONCRENET
6,48%	1,10	3,76	56,10%	2,21%	0,00%	CORFICOLCF
8,26%	2,21	9,59	3,02%	13,46%	0,00%	ECOPETROL
4,49%	0,64	5,21	6,36%	0,00%	9,22%	ELCONDOR
0,00%	0,25	22,50	15,71%	0,00%	1,92%	ENKA
0,00%	0,32	4,96	-15,71%	0,00%	0,05%	ESTRA
0,00%	0,45	7,97	-3,98%	0,08%	5,22%	ETB
1,81%	1,12	30,09	38,71%	3,49%	0,00%	EXITO
0,00%	0,10	-1,54	-6,67%	0,00%	1,96%	FABRICATO
6,19%	1,65	10,31	18,64%	6,08%	0,00%	GEB
2,17%	0,51	3,83	20,59%	0,00%	11,60%	GRUBOLIVAR
2,22%	0,85	26,83	-6,75%	4,81%	0,00%	GRUPARGOS
4,92%	1,53	8,88	31,89%	0,00%	0,00%	GRUPOAVAL
1,72%	0,79	20,74	-0,37%	7,82%	0,00%	GRUPOSURA
3,17%	1,69	12,16	24,46%	7,80%	0,00%	ISA
5,59%	1,04	6,13	52,08%	0,00%	15,76%	MINEROS
2,40%	1,36	20,89	8,51%	6,33%	0,00%	NUTRESA
4,99%	1,41	13,66	-1,84%	0,00%	0,00%	OCCIDENTE
4,88%	1,54	8,95	23,12%	4,97%	0,00%	PFAVAL
3,33%	0,54	-6,78	-9,64%	0,50%	0,00%	PFAVH
2,54%	1,83	13,30	36,94%	14,75%	0,00%	PFCOLOM
3,98%	1,02	59,32	3,93%	1,25%	0,00%	PFCEMARGOS
7,35%	0,97	3,32	55,59%	0,00%	14,74%	PFCORFICOL
2,02%	1,83	15,55	34,54%	3,66%	0,00%	PFDVAVDA
2,65%	0,71	22,47	-8,97%	2,71%	0,00%	PFGRUPOARG
1,85%	0,74	19,29	-4,25%	3,24%	0,00%	PFGRUPSURA
4,94%	1,02	8,27	-25,76%	0,00%	6,41%	POPULAR
5,07%	2,69	10,90	30,11%	0,00%	0,00%	PROMIGAS
4,10%	1,77	8,81	0,48%	0,00%	2,04%	PROTECCION
3,32%	1,05	10,10	15,63%	0,00%	0,00%	TERPEL
7,53%	0,79	6,77	0,00%	0,00%	0,50%	VILLAS

Utilidad por Acción	YIELD (9)	QTOBIN (10)	RPG (11)	YTD (12)	Otras Especies
-566,89	0,00%	0,27	-3,44	92,12%	COLTEJER
0,00	0,00%	0,90	0,00	15,60%	ICOLCAP
477,43	0,00%	0,69	12,57	32,45%	VALSIMESA

Variación porcentual del precio de cierre de hoy con el primer día hábil del año. (13) La participación porcentual de cada acción en el COLCAP se calcula teniendo en cuenta el último precio de cierre y la ponderación fija que se asigna trimestralmente. (14) La participación porcentual de cada acción en el COLSC se calcula teniendo en cuenta el último precio de cierre y la ponderación fija que se asigna trimestralmente.

C. Continuo S. Susabta

Fuente: BVC