

### ACCIONES

La más tranzada  
Millones de pesos  
Agosto 14

**ECOPETROL** ▶ 31.773,33

Alzas  
Precio de cierre  
Agosto 14

**HCOLSEL**  
\$14.004,00 **1,08%**

Bajas  
Precio de cierre  
Agosto 14

**GRUPOARGOS**  
\$15.400,00 **-5,06%**

Fuente: BVC

### BONOS DE DEUDA PÚBLICA

(CIFRAS EN PESOS)

TASA FIJA		UVR	
VCTO.	CIERRE*	VCTO.	CIERRE*
MAY-22	4.803	MAR-21	1.520
JUL-24	5.081	FEB-23	1.720
AGO-26	5.495	MAY-25	1.970
ABR-28	5.790	MAR-27	2.215
SEP-30	5.968	MAR-33	2.701
JUN-32	6.126	ABR-35	2.730
OCT-34	6.240	FEB-37	2.814
		JUN-47	

Fuente: ICAP SECURITIES COLOMBIA. Estos reportes pertenecen a comportamientos mensuales y no diarios. Casillas \* cierre en blanco: Valores no operados en el día.

### OPCIONES Y FUTUROS BVC

INSTRUMENTO	VOLUMEN (COP)*	No. CONTRATOS	PRECIO	OPEN INTEREST**
ISA DIC 2019	1.031	60	\$17.187	0
BOGOTA SEP 2019	695	10	\$69.482	13
PFBCOLOM SEP 2019	214	5	\$42.896	37
ECOPETROL SEP 2019	99	35	\$2.827	2.981
CLH SEP 2019	64	15	\$4.297	927
TES24 SEP 2019	518.739	1.728	120%	2.178
TES25 DIC 2019	83.282	320	104%	334
TES26 SEP 2019	66.593	240	111%	394
TES30 SEP 2019	53.351	188	114%	221
TES32 SEP 2019	52.937	198	107%	287
TES20 SEP 2019	44.640	170	105%	335
TES22 SEP 2019	15.788	60	105%	2.891
	6.573	24	110%	0
YES28 SEP 2019	4.296	17	101%	580
USD SEP 2019	2.079.911	12.034	\$3.457	1.472
MINI USD SEP 2019	2.959	171	\$3.461	756
COLCAP SEP 2019	2.489	245	\$1.533	217

\* Los volúmenes informados corresponden al valor en millones de COP de las operaciones cazadas o registradas hasta las 03:45:00 p. m.  
\*\* El Open Interest corresponde al número de contratos de posición abierta al inicio de la jornada.  
Fuente: BVC

### ADR LATINOAMERICANOS

NOMBRE	CIERRE (DLRS)
AMERICA-SPON ADR	13,21
AMERICAN RENAL A	6,9
BANCO CHILE-ADR	29
BANCO LATINOAM-E	19,14
BANCO MACRO-ADR	36,08
BANCO SANTAN-ADR	3,8
BANCOCOLMBIA-ADR	49,52
BRADESCO-ADR	8,21
BUENAVENTURA-ADR	14,31
CEMEX SAB-SP ADR	2,96
CEMIG SA-ADR	3,54
COCA-COLA F-ADR	57,27
COPA HOLDIN-CL A	102,45
COPEL-ADR PR B	12,42
CPFL ENERGIA-ADR	16,3
EMBOT ANDINA-ADR	18,61
EMBOT ANDINA-ADR	17,13
EMBRAER SA-ADR	18,09
FONMOTO ECON-ADR	85,06
GERDAU SA-ADR	3,11
GOL-ADR	17,93
GRUPO AEROP-ADR	139,73
GRUPO AEROP-ADR	88,41
READY CAPITAL CO	14,41
GRUPO TELEV-ADR	7,73
INDUS BACHOC-ADR	50,61
IRSA SA-ADR	6,6
PAO ACUCAR-ADR	21











Fuente: Bloomberg

## MOVIMIENTO ACCIONARIO AGOSTO 14 DE 2019

Especies Canasta EQTY (1)	Modalidad	Cantidad No. Acciones	Número de Oper.	Monto Millones	Pr. Promedio Pesos(2)	Pr. Inicial Pesos	Pr. Mínimo Pesos(3)	Pr. Máximo Pesos(3)	Pr. Último Pesos	Variac. Día (4)	Variac. Anual (5)	Comp. EQTY (6)	PROX. P. EXD. (7) INICIA	PROX. P. EXD. (7) TERMINA	Vr. Dividendo Anual Pesos	Cap. Bursátil Millones (8)	Valor en Libros	Utilidad por Acción
BBVACOL	C	17.642,00	2	5,61	318,00	316,00	-	-	316,00	0,00%	14,08%	0,08%	03-OCT-2019	9-OCT-2019	19,09	4.546.029,99	295,82	40,90
BCOLOMBIA	C	144.056,00	93	5.729,43	39.772,25	40.660,00	39.520,00	40.600,00	39.520,00	-2,80%	19,69%	9,86%	25-SEP-2019	1-OCT-2019	1.092,00	39.422.024,98	23.551,87	3.234,24
BMC	S	-	-	-	-	-	-	-	1.460,00	0,00%	97,30%	0,02%	-	-	168,73	86.430,59	1.259,06	225,50
BOGOTA	C	22.435,00	50	1.555,21	69.320,51	71.280,00	68.280,00	71.960,00	68.280,00	-4,21%	-0,32%	2,72%	27-AGO-2019	2-SEP-2019	3.840,00	22.619.836,30	53.521,57	8.934,50
BVC	C	3.130,00	3	37,50	11.979,87	12.000,00	11.900,00	12.000,00	12.000,00	0,00%	2,39%	0,26%	26-AGO-2019	30-AGO-2019	550,00	726.161,63	7.758,55	620,29
CELSIA	C	82.127,00	26	354,03	4.310,71	4.470,00	4.200,00	4.370,00	4.370,00	-2,24%	-2,89%	2,31%	17-OCT-2019	23-OCT-2019	184,00	4.675.780,06	4.661,77	491,30
CEMARGOS	C	576.511,00	178	4.099,07	7.110,14	7.250,00	7.080,00	7.230,00	7.080,00	-2,34%	-21,51%	3,57%	01-OCT-2019	7-OCT-2019	242,00	9.442.498,71	5.950,37	102,49
CLH	C	166.678,00	53	728,45	4.370,40	4.470,00	4.280,00	4.430,00	4.280,00	-4,25%	-40,22%	0,58%	-	-	0,00	2.475.031,30	8.450,43	294,12
CNEC	C	4.691,00	4	57,05	12.162,57	12.240,00	12.140,00	12.200,00	12.140,00	-0,82%	27,12%	0,50%	-	-	0,00	2.154.388,68	3.802,58	-417,45
CONCONCRET	C	272.219,00	23	142,68	524,13	525,00	515,00	529,00	515,00	-1,90%	-21,97%	0,15%	-	-	0,00	584.141,29	1.323,36	91,86
CORFICOLCF	C	27.321,00	46	704,86	25.799,16	26.020,00	25.740,00	26.000,00	25.740,00	-1,08%	-1,08%	2,26%	-	-	1.657,90	7.581.698,41	23.338,56	6.800,75
ECOPETROL	C	11.453.330,00	581	31.773,33	2.774,16	2.855,00	2.750,00	2.865,00	2.750,00	-3,68%	-11,29%	9,61%	-	-	225,00	113.070.910,40	1.232,61	284,22
ELCONDOR	C	12.550,00	5	15,29	1.218,08	1.290,00	-	-	1.290,00	0,00%	22,86%	0,16%	15-NOV-2019	21-NOV-2019	52,50	740.931,91	1.816,90	224,60
ENKA	S	2.332.255,00	3	18,89	8,10	8,50	8,10	8,10	8,10	-4,71%	-	0,03%	-	-	0,00	95.367,17	32,08	0,36
ESTRA	S	-	-	-	-	-	-	-	118,00	0,00%	-51,84%	0,00%	-	-	0,00	8.402,30	371,34	23,79
ETB	C	444.378,00	12	108,45	244,05	250,00	242,00	249,00	249,00	-0,40%	-33,06%	0,08%	-	-	0,00	884.087,80	535,16	30,24
EXITO	C	665.154,00	66	11.449,65	17.213,53	17.300,00	17.200,00	17.300,00	17.200,00	-0,35%	7,75%	3,56%	02-OCT-2019	8-OCT-2019	312,12	7.716.698,41	15.387,95	571,59
FABRICATO	S	15.761.725,00	7	88,38	5,61	5,70	5,60	5,60	5,60	-1,75%	-30,86%	0,03%	-	-	0,00	51.530,35	57,14	-3,64
GEB	C	1.051.483,00	81	2.211,43	2.103,15	2.125,00	2.100,00	2.115,00	2.100,00	-1,18%	4,22%	6,18%	17-OCT-2019	23-OCT-2019	130,00	19.280.471,74	1.275,14	203,70
GRUBOLIVAR	C	200,00	2	12,32	61.600,00	61.000,00	61.500,00	61.500,00	61.500,00	0,82%	16,04%	0,18%	10-SEP-2019	16-SEP-2019	1.333,00	4.859.494,09	120.280,51	16.050,61
GRUPOARGOS	C	300.974,00	157	4.727,11	15.706,05	16.220,00	15.400,00	16.340,00	15.400,00	-5,06%	-21,83%	4,78%	08-OCT-2019	15-OCT-2019	350,00	12.764.934,58	18.476,20	587,33
GRUPOPAVAL	C	42.600,00	2	53,08	1.246,06	1.255,00	1.220,00	1.250,00	1.250,00	-0,40%	7,30%	0,65%	27-AGO-2019	2-SEP-2019	60,00	27.673.366,44	797,78	137,37
GRUPOUSURA	C	185.343,00	147	5.946,06	32.081,40	32.960,00	31.840,00	32.800,00	31.960,00	-3,03%	-13,06%	7,95%	25-SEP-2019	1-OCT-2019	550,00	18.340.239,77	40.282,03	1.543,12
ISA	C	278.938,00	125	4.747,48	17.019,83	17.380,00	16.900,00	17.380,00	16.900,00	-2,76%	23,00%	7,70%	05-DIC-2019	11-DIC-2019	552,00	18.719.756,41	10.314,65	1.430,66
MINEROS	C	42.263,00	11	130,80	3.095,01	3.100,00	3.015,00	3.110,00	3.110,00	0,32%	53,58%	0,34%	04-OCT-2019	10-OCT-2019	174,00	813.847,82	3.000,93	507,56
NUTRESA	C	36.963,00	35	914,67	24.745,59	25.040,00	24.400,00	24.960,00	24.940,00	-0,40%	-6,73%	6,30%	10-SEP-2019	16-SEP-2019	612,00	11.475.479,04	18.776,21	1.220,40
OCIDENTE	C	-	-	-	-	-	-	-	37.300,00	0,00%	-7,21%	0,55%	27-AGO-2019	2-SEP-2019	1.860,00	5.815.060,64	26.412,98	2.729,70
PFAVAL	C	3.886.820,00	213	4.792,97	1.233,13	1.260,00	1.225,00	1.250,00	1.225,00	-2,78%	6,06%	5,04%	27-AGO-2019	2-SEP-2019	60,00	27.673.366,44	797,78	137,37
PFAVH	C	419.444,00	197	683,67	1.629,93	1.665,00	1.600,00	1.650,00	1.635,00	-1,80%	-27,65%	0,55%	16-AGO-2019	23-AGO-2019	50,00	556.730,44	2.791,28	-221,19
PFBCOLOM	C	643.905,00	294	27.683,91	42.993,78	43.580,00	40.800,00	43.600,00	42.640,00	-2,16%	28,74%	10,83%	25-SEP-2019	1-OCT-2019	1.092,00	39.422.024,98	23.551,87	3.234,24
PFCEMARGOS	C	13.152,00	12	82,25	6.253,55	6.470,00	6.160,00	6.300,00	6.160,00	-4,79%	-21,83%	1,29%	01-OCT-2019	7-OCT-2019	242,00	9.442.498,71	5.950,37	102,49
PFCEMARGOS	C	-	-	-	-	-	-	-	22.560,00	0,00%	12,80%	0,24%	-	-	1.657,90	7.581.698,41	23.338,56	6.800,75
PFEDAVNDA	C	232.190,00	102	9.586,30	41.286,44	42.200,00	41.000,00	41.940,00	41.600,00	-1,42%	20,86%	3,72%	12-SEP-2019	18-SEP-2019	840,00	4.492.528,93	22.790,79	2.675,75
PFGRUPOARG	C	11.410,00	9	152,51	13.365,94	13.540,00	13.340,00	13.500,00	13.340,00	-1,48%	-23,68%	2,78%	08-OCT-2019	15-OCT-2019	350,00	12.764.934,58	18.476,20	587,33
PFGRUPOSURA	C	90.016,00	119	2.683,27	29.808,84	30.300,00	29.660,00	30.500,00	29.660,00	-2,11%	-14,72%	3,29%	25-SEP-2019	1-OCT-2019	550,00	18.340.239,77	40.282,03	1.543,12
POPULAR	S	-	-	-	-	-	-	-	340,00	0,00%	-25,76%	0,10%	27-AGO-2019	2-SEP-2019	16,80	2.626.611,01	334,17	41,09
PROMIGAS	C	16.500,00	3	115,35	6.990,91	7.000,00	7.000,00	7.000,00	7.000,00	0,00%	-5,41%	1,23%	14-AGO-2019	21-AGO-2019	355,00	7.943.936,30	2.	

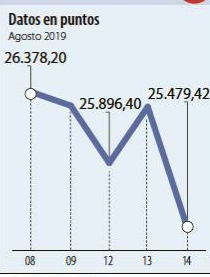


## ÍNDICE DE MILLONARIOS (Datos del 13 de Agosto 2019)

	Patrimonio neto total	Último cambio(\$)	Cambio YTD(\$)
 JEFF BEZOS	114.00 MILLONES	2.30 BILLONES	11.4 BILL.
 WILLIAM HENRY GATES III	106.00 MILLONES	696 MILLONES	15.8 BILL.
 BERNARD ARNAULT	97.600 MILLONES	449 MILLONES	29.0 BILL.
 WARREN E. BUFFETT	78.800 MILLONES	585 MILLONES	5.03 BILL.
 MARK ZUCKERBERG	73.600 MILLONES	1.14 BILLONES	21.5 BILL.
 AMANCIO ORTEGA GAONA	63.600 MILLONES	523 MILLONES	4.97 BILL.
 CHARLES DE GNAHL KOCH	58.900 MILLONES	510 MILLONES	513 MILL.
 DAVID HAMILTON KOCH	58.900 MILLONES	510 MILLONES	513 MILL.
 LAWRENCE JOSEPH ELLISON	58.400 MILLONES	733 MILLONES	9.04 BILL.
 LARRY PAGE	57.700 MILLONES	602 MILLONES	6.50 BILL.

Fuente: Bloomberg / Cifras en dólares

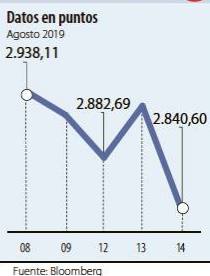
## DOW JONES



## NASDAQ



## STANDARD &amp; POOR'S



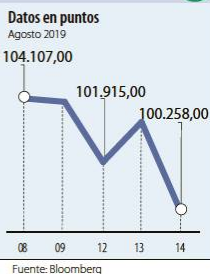
## IBEX



## NIKKEI



## BOVESPA



## FONDOS DE INVERSIÓN COLECTIVA CATEGORIZADOS

DATOS DEL 11 DE AGOSTO DE 2019

CATEGORIA DE FIC / ADMINISTRADOR	NOMBRE FIC	RENTABILIDAD EFECTIVA ANUAL		
		MESESUAL (%)	SEMESTRAL (%)	ANUAL (%)
<b>FONDOS RENTA FIJA NACIONAL LIQUIDEZ</b>				
ACCIONES Y VALORES	FIC ACCIVAL VISTA - ÚNICA	3,972	4,046	3,708
BBVA FIDUCIARIA	BBVA EFECTIVO - CLIENTE INVERSIONISTA	4,179	4,048	3,718
BTG PACTUAL	BTG PACTUAL - LIQUIDEZ - CLASE A	4,070	4,120	3,745
CREDICORP CAPITAL S.A.	FONVAL - ÚNICA	4,425	4,384	3,923
FIDUCIARIA BANCOLOMBIA S.A.	FIDUCUENTA - ÚNICA	3,935	3,882	3,546
FIDUCIARIA BOGOTA S.A.	SUMAR - HASTA 97 SMMMLV	2,911	3,034	2,619
FIDUCIARIA CORFICOLOMBIANA S.A.	FIC VALOR PLUS I - TP1	3,346	3,249	2,899
FIDUCOLMENA	RENTAFACIL - PERSONA NATURAL Y PYME	3,370	3,612	3,349
FIDUPOPULAR	RENTAR - RENTAR TP1	3,763	3,907	3,599
OLD MUTUAL SOCIEDAD FIDUC S.A.	OLD MUTUAL EFECTIVO - TIPO D	4,043	4,011	3,714
VALORES BANCOLOMBIA S.A.	RENTE LIQUIDEZ - ÚNICA	4,319	4,141	3,682
<b>FONDOS RENTA FIJA NACIONAL ENTIDADES PÚBLICAS</b>				
CREDICORP CAPITAL FIDUCIARIA S.A.	FIDUCREDICORP VISTA - INMOBIL. PREVENTA	3,039	3,326	3,383
FIDUCIARIA BANCOLOMBIA S.A.	FIDUEXCEDENTES - ÚNICA	3,925	3,968	3,581
FIDUAGRARIA	FIC 600 - PÚBLICO DIFERENCIADO	4,150	4,196	3,742
FIDUAGRARIA	RENTE AGRARIA - ÚNICA	2,387	3,081	3,742
FIDUAGRARIA	RENTE ESTABLE - ÚNICA	2,487	3,354	2,781
FIDUCIARIA BOGOTA S.A.	FIDUGOB - HASTA 10.834 SMMMLV	4,143	4,286	3,907
FIDUCOLDEX	FIC FIDUCOLDEX - ÚNICA	4,119	4,377	3,904
FIDUCIARIA CORFICOLOMBIANA S.A.	CONFIANZA PLUS - ÚNICA	4,122	4,034	3,558
FIDUPOPULAR	FIDULIQUIDEZ - FIDULIQUIDEZ TP11	3,724	3,946	3,446
ITAU ASSET MANAGEMENT	ITAU MONEY MARKET - TIPO A	3,861	4,088	3,705
<b>FONDOS RENTA FIJA NACIONAL CORTO PLAZO</b>				
BBVA FIDUCIARIA	BBVA PLAZO 30 - ÚNICA	5,939	5,282	4,644
CREDICORP CAPITAL S.A.	FONVAL DEUDA CORPORATIVA - ÚNICA	5,616	5,559	4,775
FIDUAGRARIA	RENTAPAIS - ÚNICA	3,212	3,815	-
FIDUCIARIA BANCOLOMBIA S.A.	FIDURENTEA - PARTICIPACION 30	5,771	5,738	5,020
FIDUPOPULAR	RENTAR 30 - ÚNICA	5,531	5,882	5,183
ITAU ASSET MANAGEMENT	ITAU CORTO PLAZO - TIPO A	4,612	4,985	4,394
<b>FONDOS RENTA FIJA NACIONAL MEDIANO PLAZO</b>				
ACCIONES Y VALORES	FIC ACCIVAL RENTA FIJA 180 - ÚNICA	6,545	6,300	-
BTG PACTUAL	DEUDA PRIVADA - CLASE A	6,093	6,724	5,711
CORREDORES DAVIVIENDA	FIC MULTIESCALA - A	5,706	7,097	5,620
FIDUCIARIA BANCOLOMBIA S.A.	PLAN SEMILLA - ÚNICA	6,512	7,252	6,141
FIDUCIARIA CORFICOLOMBIANA S.A.	DEUDA CORPORATIVA - ÚNICA	5,644	5,948	5,006
FIDUCOLDEX	FIC FIDUCOLDEX 60 MODERADO - ÚNICA	6,103	6,841	5,817
FIDUCIARIA DAVIVIENDA	DAVIPLUS RENTA FIJA PESOS - ÚNICA	4,864	5,701	4,532
ITAU ASSET MANAGEMENT	ITAU MEDIANO PLAZO - ÚNICA	6,225	7,137	5,849
<b>FONDOS RENTA FIJA NACIONAL LARGO PLAZO</b>				
CREDICORP CAPITAL S.A.	FONVAL RENTA FIJA COLOMBIA - ÚNICA	7,373	11,170	8,627
FIDUCIARIA BANCOLOMBIA S.A.	RENTE FIJA PLAZO - ÚNICA	7,642	11,516	9,044
FIDUCIARIA BOGOTA S.A.	ÓPTIMO - ÚNICA	4,699	11,124	8,156
ITAU ASSET MANAGEMENT	ITAU LARGO PLAZO - ÚNICA	3,583	10,583	6,950
<b>FONDOS ACCIONARIO NACIONAL</b>				
ACCIONES Y VALORES	FIC ACCIVAL ACCIONES NACIÓN - ÚNICA	-35,467	7,595	-1,445
BTG PACTUAL	ACCIONES COLOMBIA - CLASE A	-34,083	5,576	2,338
CORREDORES DAVIVIENDA	FIC ACCIÓN - A	-32,377	8,852	0,277
CREDICORP CAPITAL S.A.	FONVAL ACCIONES DINAMICO - ÚNICA	-36,307	12,453	4,120
CREDICORP CAPITAL S.A.	FONVAL ACCIONES VALOR - ÚNICA	-35,690	11,330	-1,253
FIDUBOGOTA	FIDUACCION - ÚNICA	-34,137	4,214	1,197
FIDUCIARIA BANCOLOMBIA S.A.	RENTE ACCIONES - ÚNICA	-36,474	7,097	-0,568
FIDUCIARIA CORFICOLOMBIANA S.A.	ACCIONES PLUS - ÚNICA	-38,442	9,136	1,593
VALORES BANCOLOMBIA S.A.	RENTE VARIABLE COLOMBIA - ÚNICA	-36,251	7,097	-0,549
<b>FONDO DE RENTA FIJA INTERNACIONAL</b>				
BTG PACTUAL	RENTE FIJA INTERNACIONAL - CLASE A	103,066	26,047	23,006
CREDICORP CAPITAL S.A.	FONVAL DEUDA CORPORATIVA LATAM - ÚNICA	11,303	17,623	11,794
CREDICORP CAPITAL S.A.	FONVAL GLOBAL RENTA FIJA - ÚNICA	21,094	14,900	8,469
<b>FONDO ACCIONARIO INTERNACIONAL</b>				
BTG PACTUAL	ACCIONES INTERNACIONALES - CLASE A	39,867	30,323	14,395
CREDICORP CAPITAL S.A.	FONVAL GLOBAL ACCIONES - ÚNICA	-25,895	15,001	2,075
VALORES BANCOLOMBIA S.A.	RENTE ALTA CONVICCIÓN - ÚNICA	-34,373	6,326	-1,246
FIDUCIARIA CORFICOLOMBIANA S.A.	ACCIONES GLOBALES - ÚNICA	36,608	24,107	11,605
<b>FONDO DE ALTO RENDIMIENTO NACIONAL</b>				
CREDICORP CAPITAL S.A.	FONVAL RENTA FIJA ALTO RENDIMIENTO - ÚNICA	6,870	5,449	4,734
FIDUCIARIA CORFICOLOMBIANA S.A.	CAPITAL PLUS - ÚNICA	5,764	5,074	4,669
FIDUPOPULAR	RENTAR CAPITAL - ÚNICA	4,986	5,266	5,061
OLD MUTUAL SOCIEDAD FIDUC S.A.	OLD MUTUAL MULTIPLAZO - TIPO D	5,499	6,906	5,886
<b>FONDO BALANCEADO MENOR RIESGO LOCAL</b>				
FIDUCIARIA BOGOTA S.A.	ES+ - PRINCIPAL	7,827	12,865	7,348
FIDUCIARIA CORFICOL S.A. S.A.	ESTRATEGIA MODERADA - ÚNICA	-2,626	6,947	4,835
<b>FONDO BALANCEADO MENOR RIESGO GLOBAL</b>				
FIDUCIARIA BOGOTA S.A.	CUBRIR BALANCEADO INTERNAL - DE A 80 SMMMLV	50,158	21,968	13,559
<b>FONDO BALANCEADO MODERADO LOCAL</b>				
ACCIONES Y VALORES	FIC ACCIVAL BALANCEADO - ÚNICA	-17,834	-3,243	-1,740
FIDUCIARIA BANCOLOMBIA S.A.	RENTE BALANCEADO - ÚNICA	-11,752	8,955	3,999
<b>FONDO BALANCEADO MAYOR RIESGO LOCAL</b>				
FIDUCIARIA DAVIVIENDA	FIC SEGURIDAD - ÚNICA	-26,899	14,924	2,727

NOTAS: - La información de cada categoría corresponde al Grupo de Participación Retail. - Las rentabilidades se encuentran expresadas en términos efectivos anuales y no son indicativas de futuros resultados. - El inversionista debe tener en cuenta otros factores tales como la política de inversión y el perfil de riesgo de cada Fondo de Inversión Colectiva. - La información contenida es solo una guía general y no debe ser usada como base para la toma de decisiones de inversión o desinversión. Fuente: www.sifco.com.co

Yield (9)	QTOBIN (10)	RPG (11)	YTD (12)	COMP. COLCAP (13)	COMP. COLS (14)	Especies Canasta EQTY (1)
6,04%	1,07	7,73	19,25%	0,00%	4,81%	BBVACOL
2,76%	1,68	12,22	30,00%	6,80%	0,00%	BCOLOMBIA
11,56%	1,16	6,47	97,20%	0,00%	1,03%	BMC
5,62%	1,28	7,64	22,37%	2,69%	0,00%	BOGOTA
4,58%	1,55	19,35	0,17%	0,26%	15,07%	BVC
4,21%	0,94	8,89	9,25%	2,28%	0,00%	CELSIA
3,42%	1,19	69,08	1,72%	3,53%	0,00%	CEMARGOS
0,00%	0,51	14,55	15,68%	0,58%	0,00%	CLH
0,00%	3,19	-29,08	25,93%	0,50%	0,00%	CNEC
0,00%	0,39	5,61	39,95%	0,15%	9,48%	CONCRETE
6,44%	1,10	3,78	56,95%	2,23%	0,00%	CORFICOLCF
8,18%	2,23	9,68	3,97%	13,66%	0,00%	ECOPETROL
4,07%	0,71	5,74	17,27%	0,00%	10,03%	ELCONDOR
0,00%	0,25	22,50	15,71%	0,00%	1,89%	ENKA
0,00%	0,32	4,96	-15,71%	0,00%	0,05%	ESTRA
0,00%	0,47	8,23	-0,80%	0,08%	5,32%	ETB
1,81%	1,12	30,16	39,03%	3,52%	0,00%	EXITO
0,00%	0,10	-1,54	-6,67%	0,00%	1,93%	FABRICATO
6,19%	1,65	10,31	18,64%	6,11%	0,00%	GEB
2,17%	0,51	3,83	20,59%	0,00%	11,45%	GRUBOLIVAR
2,27%	0,83	26,22	-8,88%	4,73%	0,00%	GRUPOARGOS
4,80%	1,57	9,10	35,14%	0,00%	0,00%	GRUPOAVAL
1,72%	0,79	20,71	-0,50%	7,86%	0,00%	GRUPOSURA
3,27%	1,64	11,81	20,89%	7,62%	0,00%	ISA
5,59%	1,04	6,13	52,08%	0,00%	15,55%	MINEROS
2,45%	1,33	20,44	6,13%	6,23%	0,00%	NUTRESA
4,99%	1,41	13,66	-1,84%	0,00%	0,00%	OCCIDENTE
4,90%	1,54	8,92	22,62%	4,98%	0,00%	PFVAL
3,06%	0,59	-7,39	-1,51%	0,55%	0,00%	PFAVH
2,56%	1,81	13,18	35,80%	14,71%	0,00%	PFBICOLM
3,93%	1,04	60,10	5,30%	1,28%	0,00%	PFCMARGOS
7,35%	0,97	3,32	55,59%	0,00%	14,54%	PFCORFICOL
2,02%	1,83	15,55	34,54%	3,68%	0,00%	PFDVAVNDA
2,62%	0,72	22,71	-8,00%	2,75%	0,00%	PFGRUPOARG
1,85%	0,74	19,22	-4,57%	3,25%	0,00%	PFGRUPOSURA
4,94%	1,02	8,27	-25,76%	0,00%	6,32%	POPULAR
5,07%	2,69	10,90	30,11%	0,00%	0,00%	PROMIGAS
4,10%	1,77	8,81	0,48%	0,00%	2,01%	PROTECCION
3,32%	1,05	10,10	15,63%	0,00%	0,00%	TERPEL
7,53%	0,79	6,77	0,00%	0,00%	0,49%	VILLAS

Utilidad por Acción	YIELD (9)	QTOBIN (10)	RPG (11)	YTD (12)	Otras Especies
-566,89	0,00%	0,27	-3,44	92,12%	COLTEJER
0,00	0,00%	0,93	0,00	15,00%	HCOLSEL
0,00	0,00%	0,90	0,00	15,67%	ICOLCAP
-0,71	0,00%	0,60	-18,59	0,00%	PAZRIO

Variación porcentual del precio de cierre de hoy con el primer día hábil del año. (13) La participación porcentual de cada acción en el COLCAP se calcula teniendo en cuenta el último precio de cierre y la ponderación fija que se asigna trimestralmente. (14) La participación porcentual de cada acción en el COLS se calcula teniendo en cuenta el último precio de cierre y la ponderación fija que se asigna trimestralmente. Fuente: BVC

C. Continuo S. Subasta

Fuente: BVC