

El dólar ha ganado \$158 en la primera quincena de agosto

BOLSAS. LAS TASAS DE LA FED, EL PANORAMA ELECTORAL EN ARGENTINA Y EL TEMOR POR UNA RECESIÓN EN ESTADOS UNIDOS SON LOS TRES EVENTOS QUE HAN REVALUADO LA MONEDA

BOGOTÁ
 Agosto ha llegado con vientos de incertidumbre a los mercados internacionales y el peso colombiano ha sido uno de los grandes afectados con el nerviosismo de los inversionistas.

Muestra de esto es que durante los primeros 15 días del mes, la cotización del dólar a nivel local se ha encarecido \$158 hasta un precio promedio de \$3.449,72 el miércoles, sesión en la que ganó \$41,96 frente a la Tasa Representativa del Mercado del día: \$3.407,7.

Las razones por las que el peso ha perdido valor pueden narrarse en tres momentos clave en el mes: la baja en tasas de interés de la Fed, el riesgo por las elecciones en Argentina y el cambio de tendencia del rendimiento de la deuda de Estados Unidos.

Pese a que todos parecen factores alejados, el golpe al bolsillo de los colombianos ha sido dramático, pues en el mes la moneda ha visto una volatilidad de \$167,74.

El primer golpe lo recibió en la primera semana del mes, cuando el banco central de EE.UU. decidió hacer su primera rebaja en las tasas en más de 10 años. Ahí el peso llegó a un máximo histórico de \$3.459,51, después de que los inversionistas decidieran retirar sus activos de mercados emergentes al revisar la decisión como una visión de la Fed sobre un mayor riesgo de desaceleración, según explicó Felipe Campos, jefe e investigaciones de Alianza Valores.

El peso se había recuperado levemente a finales de semana, sin embargo, a inicios de la presente recibió el impacto de la primera fase de elecciones presidenciales en Argentina, en las que ganó el kirchnerismo.

Miguel Boggiano, CEO de Carta Financiera, explicó que "lo que pasó fue que los inversionistas globales castigaron a los mercados emergentes al revisar un mayor riesgo de incumplimientos e inestabilidad", lo que afectó a los activos locales.

El mercado incorporó la noticia con alzas el lunes, y luego, en la jornada del martes el peso había logrado recuperar \$28,24; sin embargo, ayer, los temores de una recesión global revivieron.

Wilson Tovar, jefe de investigaciones económicas de Acciones y Valores, señaló que el nerviosismo del mercado que llevó al dólar a una nueva alza, "se explica en que se invirtió la curva de rendimiento de la deuda de EE.UU.", un efecto económico que en palabras sencillas muestra que este país está pagando más a quienes lo financian a dos años, que a diez años.

El experto comentó que "este es un efecto que anticipa una recesión" y que "se ha dado efectivamente en nueve ocasiones prediciendo las recesiones que se han generado desde la Segunda Guerra Mundial", por lo cual, los inversionistas tienen razones para estar nerviosos.

Ahora, pese a que es cierto que todas las monedas emergentes se han visto afectadas, hay algunas que pierden en mayor nivel, y este es el caso del peso colombiano, que en agosto ha sido la cuarta divisa más devaluada del grupo y la segunda en la región, en donde solamente ha tenido un mejor rendimiento que la argentina (ver gráfico).

El gerente de investigaciones de Davivienda Corredores, Germán Cristancho, resaltó que



Germán Cristancho
 Gte. de Inv. Eco. de Davivienda Corredores

"El dólar sube en Colombia por las mismas causas que sube en el mundo, a esto se suma su vulnerabilidad y una reciente y particular demanda de la moneda".

\$3.449,72

PRECIO PROMEDIO DEL DÓLAR EL MIÉRCOLES, EL SEGUNDO MÁS ALTO DE LA HISTORIA.

Siganos con: www.larepublica.com
 Con el informe de importaciones y balanza comercial para el primer trimestre.

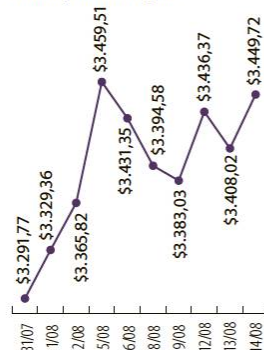
"Colombia es una de las economías más frágiles ante estos choques por su déficit de cuenta corriente como relación del PIB", pero destacó que la flaqueza también se ha dado por la gran demanda de dólares.

Sobre este aspecto, destacó una importante compra de cerca de US\$600 millones por parte de MinHacienda entre mar-

FLUCTUACIÓN DE LOS MERCADOS

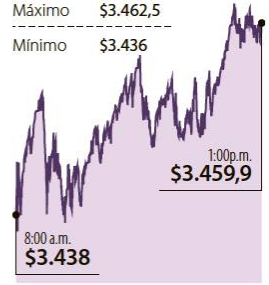
COMPORTAMIENTO DEL DÓLAR

Histórico promedios en agosto

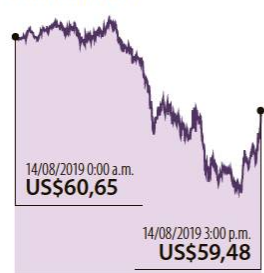


DÓLAR INTRADÍA

Promedio \$3.449,72
 Máximo \$3.462,5
 Mínimo \$3.436

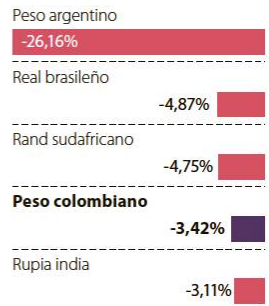


BRENT INTRADÍA



MONEDAS EMERGENTES

*Caida ante dólar en agosto



Fuente: Bloomberg / Grupo Aval / Set / F / Sondeo LR / Gráfico: LR-ER

zo y junio; la demanda de dólares para pagar los nuevos buses de Transmilenio; la necesidad de gasto en refinería por Ecopetrol al tener algunas de sus operaciones en mantenimiento, y la acumulación de reservas llevada a cabo durante una buena parte del año por el Banco de la República; por lo que el experto resaltó que "normalmente no se ve en el mercado tal demanda de la divisa y estos movimientos terminan afectando el precio".

Sobre hasta dónde podría llegar el dólar, Campos comentó que si se da un nuevo endurecimiento de la guerra comercial, su top podría llegar incluso a \$3.700, "poniendo el escenario más fuerte", mientras que Tovar destacó que "el mercado estaría siguiendo el rango del Banco de la República, que fijó un máximo de \$3.500, por lo que no sería tan extraño que pudiera llegar allí".

ANDRÉS VENEGAS LOAZA
 avenegas@larepublica.com.co

Mes	ET	ETI	ETII	ETIII	ETIV	ETV	ETVI	ETVII	ETVIII	ETIX	ETIXI	ETIXII
ENERO	1	3715,513	3716,625	3801,064	376,654	355,408	355,608	34,665	10,237			
	2	3483,538	3485,022	3483,475	3485,011	355,408	35,339	34,665	9,883			
	3	4793,513	485,144	488,970	485,298	355,408	178,475	34,665	35,564			
FEBRERO	1	468,468	466,100	468,925	466,154	355,408	159,430	34,665	35,564			
	2	442,432	447,055	450,880	447,205	355,408	148,386	34,665	35,564			
	3	355,045	360,119	363,660	360,243	355,554	36,594	33,000	12,973			
MARZO	1	332,753	337,874	341,352	337,923	355,554	55,975	33,000	11,670			
	2	453,285	458,944	462,780	458,999	355,554	131,320	33,000	37,385			
	3	415,638	421,296	425,140	421,351	355,554	113,645	33,000	37,385			
ABRIL	1	397,590	403,645	407,485	403,783	355,554	96,038	33,000	37,385			
	2	332,753	337,874	341,352	337,923	355,554	55,975	33,000	11,670			
	3	453,285	458,944	462,780	458,999	355,554	131,320	33,000	37,385			

LA EMPRESA DISTRIBUIDORA Y COMERCIALIZADORA MINORISTA: MONTAGAS S.A. E.S.P.
 Vigilada por la SUPERINTENDENCIA DE SERVICIOS PÚBLICOS DOMICILIARIOS SSSPD NUR-2-5200-1000-2.
 De acuerdo con las resoluciones de la Comisión de Regulación de Energía y Gas (CREG): la Fórmula Tarifaria General del servicio de GLP es:
 CU = G + T + D + C
 Precio Máximo de venta al Público = CU * Kilogramos por cilindro
 Donde CU: Costo Unitario de Prestación del Servicio
 Donde CU, Reflicar es el costo unitario de prestación de servicio; G, costo de compra del GLP \$ 771,02 kg; T, Costo de transporte
 Donde CU, Dina es el costo unitario de prestación de servicio; G, costo de compra del GLP \$ 468,15 kg; T, Costo de transporte
 Donde CU, Cusiana es el costo unitario de prestación de servicio; G, costo de compra del GLP \$ 407,95 kg; T, Costo de transporte
 Donde CU, Importado es el costo unitario de prestación de servicio; G, costo de compra del GLP \$ 1167,95 kg; T, Costo de transporte
 D, Cargo de Distribución; C, Cargo de Comercialización Minorista
 Para ventas a granel al través de tanques estacionarios y puntos de venta, el valor del cargo de distribución D se obtiene de la siguiente fórmula: D= CU - G - T
 Para entregas en el domicilio del usuario final y en expendio, el valor del cargo de comercialización minorista C se obtiene de la siguiente fórmula: C= CU - G - T - D
 INFORMACIÓN:
 A partir del 15 de agosto de 2019, los precios máximos de GLP son los siguientes:

DEPOSITOS DE GARANTIA					
Cilindro 100 lb (45 kg)	Cilindro 40 lb (18 kg)	Cilindro 33 lb (15 kg)	Cilindro 20 lb (10 kg)	Cilindro 15 lb (7 Kg)	
188,000	104,000	99,000	87,000	73,000	

DEPARTAMENTO	MUNICIPIO	DISTRIBUIDOR	PRECIO A				
			Entrega de GLP en cilindros en el domicilio del usuario final, en expendios y a través de punto de venta				
			Entrega en carroltanque (\$/kg)	Cilindro 100 lb (45 kg)	Cilindro 40 lb (18 kg)	Cilindro 33 lb (15 kg)	Cilindro 20 lb (10 kg)
Nariño	Pasto	2,991	137,400	56,000	46,800	31,900	25,600
	Aldán, Arboleda, Belén, Colón, La Cruz, La Unión, San Bernardo, San Pablo, San Pedro de Cartago, Florida, Mercaderes	3,091	146,300	59,500	50,700	33,100	26,500
	Ancicó, Concesal, Cumbalara, El Peñón, El Tumbao, La Llanada, Lízanes, Los Andes, Nariño, Sencilón, Tangua, Yacuanquer	3,091	144,000	58,400	49,000	32,600	26,200
	Buesaco, Chuchagüí, El Rosario, El Tablón de Gómez, Leiva, Policarpa, San Lorenzo, Tamirango	3,091	145,400	59,200	49,500	32,900	26,400
	La Tola, Mosquera, Francisco Pizarro, Santa Bárbara, San Andrés de Tumaco	3,304	156,800	63,800	53,300	39,000	28,400
Putumayo	Alkana, Barbacoas, Cuaspudá, Cumbal, El Charco, Funes, Guachupán, Guatavilla, Iño, Inuak, Magüí, Malambo, Olaya Herrera, Ospina, Providencia, Ricaurte, Roberto Payán, Samaniego, Santacruz, Sapuyes, Tiquisno	3,204	145,500	59,300	49,500	32,900	26,500
	Contadero, Córdoba, Guaimatán, Ipiales, Potosí, Puerres, Puzos	3,104	144,300	58,800	49,100	32,800	26,200
Caqueta	Colón, Sibundoy, San Francisco, Santiago	3,231	151,100	59,600	51,400	-	27,800
	Orto, Puerto Asís, Puerto Caicedo, Puerto Leguizamón, San Miguel, Valle Del Guazmúz	3,531	163,900	66,700	55,700	-	-
Bordo	Mocoa, Puerto Guzmán, Villagarzón	3,031	160,000	65,100	54,400	-	-
	Florencia, Albalade, Better De Los Andes, Cartagena Del Chairá, Curillo, El Doncello, El Payjal, La Montañita, Milán, Morelia, Puerto Rico, San José Del Fragua, San Vicente Del Caguán, Sotano, Solita, Valparaiso	3,804	167,300	-	60,900	-	-
Huila	Almarguer, Argelia, Balboa, Bolívar, La Sierra, La Viega, Paila, Rosas	3,404	159,600	64,900	54,300	-	-
	Neiva, Acevedo, Agrado, Alpe, Algeciras, Altamira, Barraya, Campaiguano, Colombia, Olaya, Garzo, Gigante, Guadalupe, Hoho, Iquira, Ionón, La Argentina, La Plata, Nátaga, Oporopá, Paicó, Palermo, Palestina, Pital, Pitalito, Rivera, Saladoblanco, San Agustín, Santa María, Suaza, Tarquí, Tesalia, Tello, Turuel, Yramá, Villavieja, Yeguará	3,691	171,700	69,800	58,400	-	-