

ACCIONES

La más tranzada
Millones de pesos
Agosto 06

PFBOLCOM ▶ 61.060,88

Alzas
Precio de cierre
Agosto 06

COLTEJER
\$1.950,00 **48,85%**

Bajas
Precio de cierre
Agosto 06

PFAVH
\$1.595,00 **-2,45%**

Fuente: BVC

BONOS DE DEUDA PÚBLICA

(CIFRAS EN PESOS)

TASA FIJA		UVR	
VCTO.	CIERRE*	VCTO.	CIERRE*
SEP-19	4.173	MAR-21	1.468
JUL-20	4.348	FEB-23	1.722
MAY-22	4.840	MAY-25	
JUL-24	5.189	MAR-27	2.250
AGO-26	5.630	MAR-33	2.785
ABR-28	5.870	ABR-35	2.824
SEP-30	6.024	FEB-37	2.920
JUN-32	6.177	JUN-47	
OCT-34	6.240		

Fuente: ICAP SECURITIES COLOMBIA Estos reportes pertenecen a comportamientos mensuales y no diarios. Casillas * cierre en blanco: Valores no operados en el día.

OPCIONES Y FUTUROS BVC

INSTRUMENTO	VOLUMEN (COP)*	No. CONTRATOS	PRECIO	OPEN INTEREST**
ECOPETROL DIC 2019	671	235	\$2.857	0
ISA SEP 2019	339	20	\$16.940	0
GRUPOSURA SEP 2019	195	6	\$32.500	529
PFAVAL SEP 2019	87	70	\$1.236	2.910
BOGOTA SEP 2019	70	1	\$70.215	14
TES24 SEP 2019	44.091	147	120%	2.152
TES22 SEP 2019	21.535	82	105%	3.162
TES32 SEP 2019	18.626	70	106%	343
TES28 SEP 2019	17.832	71	100%	888
TES30 SEP 2019	9.327	33	113%	112
TES20 SEP 2019	2.375	9	106%	335
TES25 SEP 2019	776	3	103%	331
USD OCT 2019	278.945	1.624	\$3.435	67
MINI USD AGO 2019	17.924	1.044	\$3.434	241
COLCAP SEP 2019	1.479	39	\$1.517	221
	17	6	556	0

* Los volúmenes informados corresponden al valor en millones de COP de las operaciones calzadas o registradas hasta las 03:45:00 p. m.
**El Open Interest corresponde al número de contratos de posición abierta al inicio de la jornada.
Fuente: BVC

ADR LATINOAMERICANOS











NOMBRE	CIERRE (DLRS)
AMERICA-SPON ADR	13,77
AMERICAN RENAL A	7,05
BANCO CHILE-ADR	28,41
BANCO LATINOAM-E	20,17
BANCO MACRO-ADR	66,3
BANCO SANTAN-ADR	4,05
BANCOLOMBIA-ADR	48,65
BRADESCO-ADR	8,6
BUENAVENTURA-ADR	15,47
CEMEX SAB-SP ADR	3,12
CEMIG SA-ADR	3,62
COCA-COLA F-ADR	60,1
COPA HOLDIN-CL A	100,73
COPEL-ADR PR B	12,45
CPFL ENERGIA-ADR	16,96
EMBOT ANDINA-ADR	19,58
EMBOT ANDINA-ADR	17,73
EMBRAER SA-ADR	19,64
FOMENTO ECON-ADR	86,97
GERDAU SA-ADR	3,28
GOL-ADR	20,6
GRUPO AEROP-ADR	145,54
GRUPO AEROP-ADR	93,77
READY CAPITAL CO	14,87
GRUPO TELEV-ADR	8,83
INDUS BACHOC-ADR	51,605
IRSA SA-ADR	9,77
PAO ACUCAR-ADR	23,25

Fuente: Bloomberg

MOVIMIENTO ACCIONARIO AGOSTO 06 DE 2019

Especies Canasta EQTY (1)	Modalidad	Cantidad No. Acciones	Número de Oper.	Monto Millones	Pr. Promedio Peso(2)	Pr. Inicial Pesos	Pr. Mínimo Peso(3)	Pr. Máximo Peso(3)	Pr. Último Pesos	Variac. Día (4)	Variac. Anual (5)	Comp. EQTY (6)	PROX. P. EXD. (7) INICIA	TERMINA	Vr. Dividendo Anual Pesos	Cap. Bursátil Millones (8)	Valor en Libros	Utilidad por Acción
BBVACOL	C	40.768,00	1	12,88	316,00	315,00	316,00	316,00	316,00	0,32%	14,08%	0,08%	03-OCT-2019	9-OCT-2019	19,09	4.546.029,99	295,82	40,90
BCOLOMBIA	C	354.489,00	251	13.716,62	38.694,07	37.640,00	37.640,00	39.500,00	38.700,00	2,82%	15,25%	9,69%	25-SEP-2019	1-OCT-2019	1.092,00	38.434.392,97	23.551,87	3.234,24
BMC	S	-	-	-	-	-	-	-	1.460,00	0,00%	97,30%	0,02%	-	-	168,73	86.430,59	1.259,06	225,50
BOGOTA	C	22.614,00	29	1.581,13	69.918,23	70.000,00	69.100,00	71.000,00	69.100,00	-1,29%	0,14%	2,76%	27-AGO-2019	2-SEP-2019	3.840,00	22.891.486,35	53.521,57	8.934,50
BVC	C	3.392,00	5	40,60	11.970,57	11.980,00	11.960,00	11.980,00	11.980,00	0,00%	1,87%	0,26%	26-AGO-2019	30-AGO-2019	550,00	724.951,36	7.758,55	620,29
CELSIA	C	513.683,00	57	2.199,78	4.282,37	4.145,00	4.230,00	4.335,00	4.230,00	2,05%	-5,69%	2,24%	17-OCT-2019	23-OCT-2019	184,00	4.525.983,90	4.661,77	491,30
CEMARGOS	C	1.173.852,00	214	8.472,47	7.217,66	7.200,00	7.160,00	7.300,00	7.160,00	-0,56%	-19,55%	3,62%	01-OCT-2019	7-OCT-2019	242,00	9.582.748,00	5.950,37	102,49
CLH	C	81.817,00	16	351,77	4.299,52	4.285,00	4.240,00	4.240,00	4.240,00	-1,05%	-43,47%	0,58%	-	-	0,00	2.451.900,17	8.450,43	294,12
CNEC	C	80.442,00	43	1.000,11	12.432,71	12.480,00	12.360,00	12.520,00	12.360,00	-0,96%	29,97%	0,51%	-	-	0,00	2.193.430,32	3.802,58	-417,45
CONCONCRET	C	172.054,00	16	86,62	503,44	504,00	500,00	504,00	500,00	-0,79%	-31,79%	0,14%	-	-	0,00	567.127,47	1.323,36	91,86
CORFICOLCAP	C	34.546,00	57	879,94	25.471,59	25.600,00	25.300,00	26.100,00	25.300,00	-1,17%	4,55%	2,22%	-	-	1.657,90	7.457.534,75	23.338,56	6.800,75
ECOPETROL	C	8.247.509,00	388	23.415,62	2.839,11	2.860,00	2.830,00	2.870,00	2.830,00	-1,05%	-9,87%	9,92%	-	-	225,00	116.360.245,97	1.232,61	284,22
ELCONDOR	C	33.206,00	2	29,89	1.288,17	1.290,00	1.285,00	1.290,00	1.290,00	0,00%	22,86%	0,16%	15-NOV-2019	21-NOV-2019	52,50	740.931,91	1.816,90	224,60
ENKA	S	-	-	-	-	-	-	-	8,50	0,00%	6,25%	0,03%	-	-	0,00	100.076,66	32,28	0,36
ESTRA	S	-	-	-	-	-	-	-	118,00	0,00%	-51,84%	0,00%	-	-	0,00	8.402,30	371,34	23,79
ETB	C	160.939,00	17	37,39	232,31	237,00	235,00	235,00	235,00	-0,84%	-38,16%	0,08%	-	-	0,00	834.380,05	535,16	30,24
EXITO	C	832.282,00	142	14.306,67	17.189,69	17.200,00	17.160,00	17.300,00	17.180,00	-0,12%	7,11%	3,56%	02-OCT-2019	8-OCT-2019	312,12	7.689.842,15	15.387,95	571,59
FABRICATO	S	1.006.860,00	1	5,61	5,57	5,55	-	-	5,55	0,00%	-25,10%	0,03%	-	-	0,00	51.070,26	57,14	-3,64
GEB	C	1.523.007,00	116	3.160,86	2.075,41	2.075,00	2.070,00	2.090,00	2.090,00	0,72%	3,98%	6,17%	17-OCT-2019	23-OCT-2019	130,00	19.188.659,97	1.275,14	203,70
GRUBOLIVAR	C	3.527,00	5	218,54	61.960,82	62.000,00	61.000,00	62.020,00	61.000,00	-1,61%	15,09%	0,18%	09-AGO-2019	15-AGO-2019	1.333,00	4.819.986,00	120.280,51	16.050,61
GRUPOARGOS	C	411.464,00	158	6.590,78	16.017,87	16.020,00	15.680,00	16.240,00	15.960,00	-0,37%	-17,31%	4,97%	08-OCT-2019	15-OCT-2019	350,00	13.198.379,82	18.476,20	587,33
GRUPOVAL	C	72.620,00	8	88,61	1.220,20	1.230,00	1.215,00	1.230,00	1.220,00	-0,81%	6,09%	0,64%	27-AGO-2019	2-SEP-2019	60,00	27.182.840,93	797,78	137,37
GRUPOSURA	C	356.456,00	229	11.468,57	32.173,87	32.500,00	31.800,00	33.700,00	32.300,00	-0,62%	-10,53%	8,05%	25-SEP-2019	1-OCT-2019	550,00	18.515.524,08	40.282,03	1.543,12
ISA	C	661.542,00	247	11.114,84	16.801,41	16.200,00	16.020,00	17.480,00	16.820,00	3,83%	22,59%	7,69%	05-DIC-2019	11-OCT-2019	552,00	18.631.142,18	10.314,65	1.430,66
MINEROS	C	11.527,00	8	35,06	3.041,45	3.015,00	3.050,00	3.050,00	3.050,00	1,16%	38,64%	0,34%	04-OCT-2019	10-OCT-2019	174,00	798.146,58	3.000,93	507,56
NUTRESA	C	301.023,00	79	7.496,20	24.902,42	24.900,00	24.420,00	25.140,00	24.420,00	-1,93%	-8,06%	6,19%	09-AGO-2019	15-AGO-2019	612,00	11.236.214,84	18.776,21	1.220,40
OCCIDENTE	S	-	-	-	-	-	-	-	37.380,00	0,00%	-7,01%	0,56%	-	-	1.860,00	5.827.532,62	26.419,98	2.729,70
PFAVAL	C	6.233.578,00	252	7.657,85	1.228,48	1.220,00	1.220,00	1.240,00	1.220,00	0,00%	5,17%	5,03%	27-AGO-2019	2-SEP-2019	60,00	27.182.840,93	797,78	137,37
PFAVH	C	213.588,00	64	347,34	1.626,20	1.635,00	1.595,00	1.650,00	1.595,00	-2,45%	-29,27%	0,54%	16-AGO-2019	23-AGO-2019	50,00	543.110,13	2.791,28	-221,19
PFBOLCOM	C	1.471.686,00	787	61.060,88	41.490,43	40.100,00	40.500,00	41.980,00	41.380,00	3,19%	22,64%	10,54%	25-SEP-2019	1-OCT-2019	1.092,00	38.434.392,97	23.551,87	3.234,24
PFCEMARGOS	C	60.287,00	27	377,10	6.255,06	5.950,00	6.070,00	6.390,00	6.390,00	7,39%	-19,11%	1,35%	01-OCT-2019	7-OCT-2019	242,00	9.582.748,00	5.950,37	102,49
PFCORFICOLCAP	C	575,00	1	12,94	22.500,00	22.500,00	22.500,00	22.500,00	22.500,00	0,00%	7,14%	0,24%	-	-	1.657,90	7.457.534,75	23.338,56	6.800,75
PFDVAVDA	C	311.212,00	97	12.440,08	39.972,99	39.400,00	39.400,00	40.500,00	40.240,00	2,13%	16,84%	3,61%	12-SEP-2019	18-SEP-2019	840,00	4.345.657,80	22.790,79	2.675,75
PFGRUPOARG	C	70.928,00	21	961,62	13.557,67	13.760,00	13.200,00	13.820,00	13.680,00	-0,58%	-20,00%	2,86%	08-OCT-2019	15-OCT-2019	350,00	13.198.379,82	18.476,20	587,33
PFGRUPOSURA	C	97.415,00	118	2.934,93	30.128,14	30.200,00	29.800,00	31.100,00	29.800,00	-1,32%	-15,05%	3,31%	25-SEP-2019	1-OCT-2019	550,00	18.515.524,08	40.282,03	1.543,12
POPULAR	S	-	-	-	-	-	-	-	340,00	0,00%	-25,76%	0,10%	27-AGO-2019	2-SEP-2019	16,80	2.626.611,01	334,17	41,09
PROMIGAS	C	16.170,00	5	113,19	7.000,00	7.100,00	7.000,00	7.000,00	7.000,00	-1,41%	-7,28%	1,23%	14-AGO-2019	21-AGO-2019	355,00	7.943.936,30	2.603	

ÍNDICE DE MILLONARIOS (Datos del 05 de Agosto 2019)

	Patrimonio neto total	Último cambio(Y)	Cambio YTD(%)
	110.00 MILLONES	3.43 BILLONES	14.7 BILL.
	104.00 MILLONES	2.01 BILLONES	13.8 BILL.
	94.600 MILLONES	3.25 BILLONES	26.0 BILL.
	78.300 MILLONES	1.88 BILLONES	5.50 BILL.
	71.100 MILLONES	2.80 BILLONES	19.1 BILL.
	64.300 MILLONES	996 MILLONES	5.66 BILL.
	58.200 MILLONES	1.23 BILLONES	1.25 BILL.
	58.100 MILLONES	1.23 BILLONES	1.25 MILL.
	58.000 MILLONES	1.87 BILLONES	8.70 BILL.
	56.300 MILLONES	1.81 BILLONES	5.00 BILL.

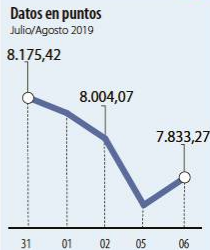
Fuente: Bloomberg / Cifras en dólares

DOW JONES



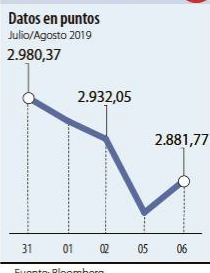
Fuente: Bloomberg

NASDAQ



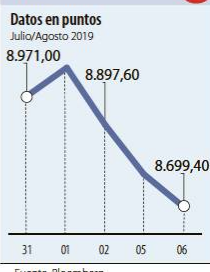
Fuente: Bloomberg

STANDARD & POOR'S



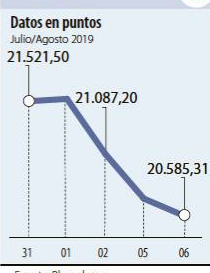
Fuente: Bloomberg

IBEX



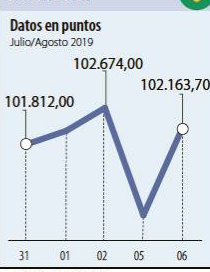
Fuente: Bloomberg

NIKKEI



Fuente: Bloomberg

BOVESPA



Fuente: Bloomberg

FONDOS DE INVERSIÓN COLECTIVA CATEGORIZADOS

DATOS DEL 01 DE AGOSTO DE 2019

CATEGORIA DE FIC / ADMINISTRADOR	NOMBRE FIC	RENTABILIDAD EFECTIVA ANUAL		
		MENSUAL (%)	SEMESTRAL (%)	ANUAL (%)
FONDOS RENTA FIJA NACIONAL LIQUIDEZ				
ACCIONES Y VALORES	FIC ACCIVAL VISTA - ÚNICA	4,284	4,051	3,702
ADCAP COLOMBIA S.A.	INVERTIR AHORRO PLUS - ÚNICA	4,210	4,191	3,787
BBVA FIDUCIARIA	BBVA EFECTIVO - CLIENTE INVERSIONISTA	4,407	4,020	3,696
BTG PACTUAL	BTG PACTUAL - LIQUIDEZ - CLASE A	4,312	4,096	3,750
CREDICORP CAPITAL S.A.	FONVAL - ÚNICA	4,700	4,342	3,920
FIDUCIARIA BANCOLOMBIA S.A.	FIDUCUENTA - ÚNICA	4,016	3,832	3,524
FIDUCIARIA BOGOTA S.A.	SUMAR - HASTA 97 SMMLV	3,285	2,996	2,620
FIDUCIARIA CORFICOLOMBIANA S.A.	FIC VALOR PLUS I - TP1	3,550	3,225	2,896
OLD MUTUAL SOCIEDAD FIDUC.S.A.	OLD MUTUAL EFECTIVO - TIPO D	4,317	3,988	3,727
ULTRASERFINCO S.A.	ULTRASERFINCO - LIQUIDEZ - P3	3,848	3,658	3,359
VALORES BANCOLOMBIA S.A.	RENDA LIQUIDEZ - ÚNICA	4,393	4,056	3,652
FONDOS RENTA FIJA NACIONAL ENTIDADES PÚBLICAS				
CREDICORP CAPITAL FIDUCIARIA S.A.	FIDUCREDICORP VISTA - INMOBIL. PREVENTA	3,207	3,347	3,410
FIDUCIARIA BANCOLOMBIA S.A.	FIDUEXCEDENTES - ÚNICA	4,072	3,920	3,560
FIDUAGRARIA	FIC 600 - PÚBLICO DIFERENCIADO	4,554	4,170	3,737
FIDUAGRARIA	RENDA AGRARIA - ÚNICA	3,400	3,142	-
FIDUAGRARIA	RENDA ESTABLE - ÚNICA	2,755	3,381	2,806
FIDUCIARIA BOGOTA S.A.	FIDUGOB - HASTA 10.834 SMMLV	4,402	4,249	3,912
FIDUCOLDEX	FIC FIDUCOLDEX - ÚNICA	4,375	4,338	3,907
FIDUCIARIA CORFICOLOMBIANA S.A.	CONFIANZA PLUS - ÚNICA	4,333	3,982	3,529
ITAÚ ASSET MANAGEMENT	ITAÚ MONEY MARKET - TIPO A	4,021	4,056	3,707
FONDOS RENTA FIJA NACIONAL CORTO PLAZO				
ADCAP SCB	ADCAP MULTIPLAZOS - ÚNICA	5,587	5,294	4,545
BBVA FIDUCIARIA	BBVA PLAZO 30 - ÚNICA	6,476	5,203	4,649
CREDICORP CAPITAL S.A.	FONVAL DEUDA CORPORATIVA - ÚNICA	6,351	5,590	4,846
FIDUAGRARIA	RENTAPAIS - ÚNICA	4,349	3,881	-
FIDUCIARIA BANCOLOMBIA S.A.	FIDURENTE - PARTICIPACION 30	6,191	5,724	5,052
ITAÚ ASSET MANAGEMENT	ITAÚ CORTO PLAZO - TIPO A	4,829	4,982	4,397
ULTRASERFINCO S.A.	ESPARTA 30 - ÚNICA	6,406	5,781	5,158
FONDOS RENTA FIJA NACIONAL MEDIANO PLAZO				
ACCIONES Y VALORES	FIC ACCIVAL RENTA FIJA 180 - ÚNICA	8,352	6,520	-
ADCAP SCB	ADCAP RENTA FIJA COLOMBIA - ÚNICA	5,441	5,078	4,097
BTG PACTUAL	DEUDA PRIVADA - CLASE A	6,975	6,739	5,752
CORREDORES DAVIVIENDA	FIC MULTIESCALA - A	6,534	7,073	5,638
FIDUCIARIA BANCOLOMBIA S.A.	PLAN SEMILLA - ÚNICA	7,986	7,269	6,222
FIDUCIARIA CORFICOLOMBIANA S.A.	DEUDA CORPORATIVA - ÚNICA	7,089	6,169	5,081
FIDUCOLDEX	FIC FIDUCOLDEX 60 MODERADO - ÚNICA	8,087	6,958	5,827
FIDUCIARIA DAVIVIENDA	DAVIPLUS RENTA FIJA PESOS - ÚNICA	6,294	5,613	4,610
ITAÚ ASSET MANAGEMENT	ITAÚ MEDIANO PLAZO - ÚNICA	7,570	7,167	5,915
ULTRASERFINCO S.A.	ESPARTA 180 - ÚNICA	7,538	6,483	5,528
FONDOS RENTA FIJA NACIONAL LARGO PLAZO				
CREDICORP CAPITAL S.A.	FONVAL RENTA FIJA COLOMBIA - ÚNICA	12,987	11,181	8,964
FIDUCIARIA BANCOLOMBIA S.A.	RENDA FIJA PLAZO - ÚNICA	11,456	11,243	9,204
FIDUCIARIA BOGOTA S.A.	ÓPTIMO - ÚNICA	5,421	10,585	8,133
ITAÚ ASSET MANAGEMENT	ITAÚ LARGO PLAZO - ÚNICA	4,622	10,178	7,128
FONDOS ACCIONARIO NACIONAL				
ACCIONES Y VALORES	FIC ACCIVAL ACCIONES NACIÓN - ÚNICA	-9,198	7,346	-2,364
BTG PACTUAL	ACCIONES COLOMBIA - CLASE A	-14,131	4,637	0,879
CORREDORES DAVIVIENDA	FIC ACCIÓN - A	-10,302	7,934	-0,713
CREDICORP CAPITAL S.A.	FONVAL ACCIONES DINAMICO - ÚNICA	-2,801	12,733	3,086
CREDICORP CAPITAL S.A.	FONVAL ACCIONES VALOR - ÚNICA	-6,690	8,408	-0,636
FIDUBOGOTA	FIDUACCIÓN - ÚNICA	-13,027	3,318	-0,256
FIDUCIARIA BANCOLOMBIA S.A.	RENDA ACCIONES - ÚNICA	-7,803	8,027	-1,219
FIDUCIARIA CORFICOLOMBIANA S.A.	ACCIONES PLUS - ÚNICA	-8,584	9,604	0,665
ULTRASERFINCO S.A.	"SERFINCO ACCIONES" - ÚNICA	-2,168	12,702	2,149
ULTRASERFINCO S.A.	ULTRASERFINCO GEA - ÚNICA	-11,867	0,257	-2,924
VALORES BANCOLOMBIA S.A.	RENDA VARIABLE COLOMBIA - ÚNICA	-8,358	7,965	-1,180
FONDO DE RENTA FIJA INTERNACIONAL				
BTG PACTUAL	RENDA FIJA INTERNACIONAL - CLASE A	60,535	23,553	21,052
CREDICORP CAPITAL S.A.	FONVAL DEUDA CORPORATIVA LATAM - ÚNICA	16,924	17,860	10,602
CREDICORP CAPITAL S.A.	FONVAL GLOBAL RENTA FIJA - ÚNICA	13,929	13,637	7,674
FONDO ACCIONARIO INTERNACIONAL				
BTG PACTUAL	ACCIONES INTERNACIONALES - CLASE A	61,693	32,433	15,879
CREDICORP CAPITAL S.A.	FONVAL GLOBAL ACCIONES - ÚNICA	5,690	17,792	3,297
VALORES BANCOLOMBIA S.A.	RENDA ALTA CONVIVIÓN - ÚNICA	-14,779	8,678	-0,714
FIDUCIARIA CORFICOLOMBIANA S.A.	ACCIONES GLOBALES - ÚNICA	49,783	24,806	12,025
FONDO DE ALTO RENDIMIENTO NACIONAL				
CREDICORP CAPITAL S.A.	FONVAL RENTA FIJA ALTO RENDIMIENTO - ÚNICA	7,963	5,522	4,950
FIDUCIARIA CORFICOLOMBIANA S.A.	CAPITAL PLUS - ÚNICA	6,108	5,088	4,663
OLD MUTUAL SOCIEDAD FIDUC.S.A.	OLD MUTUAL MULTIPLAZO - TIPO D	8,086	6,993	6,066
ULTRASERFINCO S.A.	ESPARTA PLUS - ÚNICA	5,645	5,781	5,398
FONDO BALANCEADO MENOR RIESGO LOCAL				
FIDUCIARIA BOGOTA S.A.	ES+ - PRINCIPAL	13,464	12,297	7,244
ULTRASERFINCO S.A.	PERFIL CONSERVADOR - ÚNICA	6,974	7,234	4,804
FIDUCIARIA CORFICOL S.A. S.A.	ESTRATEGIA MODERADA - ÚNICA	5,000	7,100	4,858
FONDO BALANCEADO MENOR RIESGO GLOBAL				
FIDUCIARIA BOGOTA S.A.	CUBRRIR BALANCEADO INTERNAL - DE 4 A 80 SMMLV	39,000	22,551	14,012
FONDO BALANCEADO MODERADO LOCAL				
ACCIONES Y VALORES	FIC ACCIVAL BALANCEADO - ÚNICA	-1,779	-2,274	-1,606
FIDUCIARIA BANCOLOMBIA S.A.	RENDA BALANCEADO - ÚNICA	1,879	9,232	3,805
ULTRASERFINCO S.A.	PERFIL MODERADO - ÚNICA	9,365	10,632	5,584

NOTAS: - La información de cada categoría corresponde al Grupo de Participación Retail. - Las rentabilidades se encuentran expresadas en términos efectivos anuales y no son indicativas de futuros resultados. - El inversionista debe tener en cuenta otros factores tales como la política de inversión y el perfil de riesgo de cada Fondo de Inversión Colectiva. - La información contenida es solo una guía general y no debe ser usada como base para la toma de decisiones de inversión o desinversión. Fuente: www.sifcolombia.com

Yield (9)	QTOBIN (10)	RPG (11)	YTD (12)	COMP. COLCAP(13)	COMP. COLSCS(14)	Especies Canasta EQTY(1)
6,04%	1,07	7,73	19,25%	0,00%	4,86%	BBVACOL
2,82%	1,64	11,97	27,30%	6,67%	0,00%	BCOLOMBIA
11,56%	1,16	6,47	97,30%	0,00%	1,04%	BMC
5,56%	1,29	7,73	23,84%	2,73%	0,00%	BOGOTA
4,59%	1,54	19,31	0,00%	0,26%	15,19%	BVC
4,35%	0,91	8,61	5,75%	2,22%	0,00%	CELSIA
3,38%	1,20	69,86	2,87%	3,57%	0,00%	CEMARGOS
0,00%	0,50	14,42	14,59%	0,57%	0,00%	CLH
0,00%	3,25	-29,61	28,22%	0,51%	0,00%	CNEC
0,00%	0,38	5,44	35,87%	0,14%	9,30%	CONCONCRET
6,55%	1,08	3,72	54,27%	2,20%	0,00%	CORFICOLCF
7,95%	2,30	9,96	6,99%	14,08%	0,00%	ECOPETROL
4,07%	0,71	5,74	17,27%	0,00%	10,13%	ELCONDOR
0,00%	0,26	23,61	21,43%	0,00%	2,00%	ENKA
0,00%	0,32	4,96	-15,71%	0,00%	0,05%	ESTRA
0,00%	0,44	7,77	-6,37%	0,08%	5,07%	ETB
1,82%	1,12	30,06	38,55%	3,51%	0,00%	EXITO
0,00%	0,10	-1,52	-7,50%	0,00%	1,93%	FABRICATO
6,22%	1,64	10,26	18,08%	6,09%	0,00%	GEB
2,19%	0,51	3,80	19,61%	0,00%	11,47%	GRUBOLVAR
2,19%	0,86	27,17	-5,56%	4,91%	0,00%	GRUPOARGOS
4,92%	1,53	8,88	31,89%	0,00%	0,00%	GRUPOPAVAL
1,70%	0,80	20,93	0,56%	7,95%	0,00%	GRUPOSURA
3,28%	1,63	11,76	20,31%	7,59%	0,00%	ISA
5,70%	1,02	6,01	49,14%	0,00%	15,40%	MINEROS
2,51%	1,30	20,01	3,91%	6,11%	0,00%	NUTRESA
4,98%	1,42	13,69	-1,63%	0,00%	0,00%	OCCIDENTE
4,92%	1,53	8,88	22,12%	4,97%	0,00%	PFAVAL
3,13%	0,57	-7,21	-3,92%	0,54%	0,00%	PFAVH
2,64%	1,76	12,79	31,78%	14,30%	0,00%	PFBICOLM
3,79%	1,07	62,35	9,23%	1,33%	0,00%	PFCMARGOS
7,37%	0,96	3,31	55,17%	0,00%	14,65%	PFCORFICOL
2,09%	1,77	15,04	30,14%	3,57%	0,00%	PFDVAVNDA
2,56%	0,74	23,29	-5,66%	2,83%	0,00%	PFRUPOARG
1,85%	0,74	19,31	-4,12%	3,27%	0,00%	PFRUPOSURA
4,94%	1,02	8,27	-25,76%	0,00%	6,38%	POPULAR
5,07%	2,69	10,90	30,11%	0,00%	0,00%	PROMIGAS
4,10%	1,77	8,51	0,48%	0,00%	2,03%	PROTECCION
3,35%	1,04	10,00	14,58%	0,00%	0,00%	TERPEL
7,53%	0,79	6,77	0,00%	0,00%	0,49%	VILLAS
Utilidad por Acción	YIELD (9)	QTOBIN (10)	RPG (11)	YTD (12)	Otras Especies	
-566,89	0,00%	0,27	-3,44	92,12%	COLTEJER	
0,00	0,00%	0,92	0,00	14,11%	HCOLSEL	
0,00	0,00%	0,89	0,00	14,81%	KCOLCAP	

Variación porcentual del precio de cierre de hoy con el primer día hábil del año. (13) La participación porcentual de cada acción en el COLCAP se calcula teniendo en cuenta el último precio de cierre y la ponderación fija que se asigna trimestralmente. (14) La participación porcentual de cada acción en el COLSCS se calcula teniendo en cuenta el último precio de cierre y la ponderación fija que se asigna trimestralmente. Fuente: BVC