

ACCIONES

La más tranzada
Millones de pesos Agosto 05

PFDAVVNDA ▶ 25.321,37

Alzas
Precio de cierre Agosto 05

CLH \$4.285,00 **2,02%**

Bajas
Precio de cierre Agosto 05

PFCEMARGOS \$5.950,00 **-9,98%**

Fuente: BVC

BONOS DE DEUDA PÚBLICA (CIFRAS EN PESOS)

TASA FIJA		UVR	
VCTO.	CIERRE*	VCTO.	CIERRE*
SEP-19	4.173	MAR-21	1.468
JUL-20	4.348	FEB-23	1.722
MAY-22	4.840	MAY-25	
JUL-24	5.189	MAR-27	2.250
AGO-26	5.630	MAR-33	2.785
ABR-28	5.870	ABR-35	2.824
SEP-30	6.024	FEB-37	2.920
JUN-32	6.177	JUN-47	
OCT-34	6.240		

Fuente: ICAP SECURITIES COLOMBIA Estos reportes pertenecen a comportamientos mensuales y no diarios. Casillas * cierre* en blanco: Valores no operados en el día.

OPCIONES Y FUTUROS BVC

INSTRUMENTO	VOLUMEN (COP)*	No. CONTRATOS	PRECIO	OPEN INTEREST**
ECOPETROL SEP 2019	1.246	433	\$2.877	3.107
BOGOTA SEP 2019	277	4	\$69.170	18
PFBFCOLM SEP 2019	204	5	\$40.763	51
CNEC SEP 2019	202	16	\$12.615	58
GRUPOSURA SEP 2019	66	2	\$33.135	531
CLH DIC 2019	17	4	\$4.365	64
TES32 SEP 2019	39.455	148	107%	331
TES22 SEP 2019	37.813	144	105%	3.296
TES24 SEP 2019	31.809	106	120%	2.128
TES28 SEP 2019	17.092	68	101%	888
TES25 SEP 2019	5.179	20	104%	351
USD AGO 2019	360.810	2.085	\$3.461	1.023
MINI USD DIC 2019	26.824	1.550	\$3.461	143
COLCAP SEP 2019	2.558	68	\$1.505	254
	4.420	116	\$26	0

* Los volúmenes informados corresponden al valor en millones de COP de las operaciones calzadas o registradas hasta las 03:45:00 p. m.
**El Open Interest corresponde al número de contratos de posición abierta al inicio de la jornada.

Fuente: BVC

ADR LATINOAMERICANOS

NOMBRE	CIERRE (DLRS)
AMERICA-SPON ADR	13,32
AMERICAN RENAL A	6,99
BANCO CHILE-ADR	27,46
BANCO LATINOAM-E	19,91
BANCO MACRO-ADR	63,25
BANCO SANTAN-ADR	4,06
BANCOLOMBIA-ADR	46,39
BRUNESCO-ADR	8,47
BUENAVENTURA-ADR	15,22
CEMEX SAB-SP ADR	3,1
CEMIG SA-ADR	3,51
COCA-COLA F-ADR	59,02
COPA HOLDIN-CL A	98,3
COPEL-ADR PR B	12,17
CPFL ENERGIA-ADR	16,54
EMBOT ANDINA-ADR	19,84
EMBOT ANDINA-ADR	17,73
EMBRAER SA-ADR	19,32
FOMENTO ECON-ADR	85,88
GERDAU SA-ADR	3,28
GOL-ADR	20,57
GRUPO AEROPU-ADR	145,13
GRUPO AEROPU-ADR	96,85
READY CAPITAL CO	14,9
GRUPO TELEV-ADR	8,93
INDUS BACHOC-ADR	50,41
IRSA SA-ADR	10,15
PAO ACUCAR-ADR	23,47

Fuente: Bloomberg

MOVIMIENTO ACCIONARIO AGOSTO 05 DE 2019

Especies Canasta EQTY (1)	Modalidad	Cantidad No. Acciones	Número de Oper.	Monto Millones	Pr. Promedio Pesos(2)	Pr. Inicial Pesos	Pr. Mínimo Pesos(3)	Pr. Máximo Pesos(3)	Pr. Último Pesos	Variac. Día (4)	Variac. Anual (5)	Comp. EQTY (6)	PROX. P. EXD. (7) INICIA TERMINA	Vr. Dividendo Anul Pesos	Cap. Bursátil Millones (8)	Valor en Libros	Utilidad por Acción	
BBVACOL	C	73.061,00	5	23,15	316,90	320,00	315,00	320,00	315,00	-1,56%	13,72%	0,08%	03-OCT-2019 9-OCT-2019	19,09	4.532.122,06	295,82	40,90	
BCOLOMBIA	C	150.176,00	255	5.691,32	37.897,66	38.800,00	37.500,00	38.800,00	37.640,00	-2,99%	9,74%	9,48%	25-SEP-2019 1-OCT-2019	1.092,00	37.315.389,42	23.551,87	3.234,24	
BMC	S	-	-	-	-	-	-	-	-	0,00%	97,30%	0,02%	-	168,73	86.430,59	1.259,06	225,50	
BOGOTA	C	13.850,00	24	965,68	69.724,45	71.700,00	69.000,00	71.000,00	7.000,00	-2,37%	1,45%	2,82%	27-AGO-2019 2-SEP-2019	3.840,00	23.189.638,85	53.521,57	8.934,50	
BVC	C	38.523,00	13	461,72	11.985,66	12.100,00	11.960,00	12.000,00	11.980,00	-0,99%	1,87%	0,26%	26-AGO-2019 30-AGO-2019	550,00	724.951,36	7.758,55	620,29	
CELSIA	C	131.166,00	28	552,94	4.215,54	4.455,00	4.145,00	4.380,00	4.145,00	-6,96%	-7,58%	2,21%	17-OCT-2019 23-OCT-2019	184,00	4.435.036,24	4.661,77	491,30	
CEMARGOS	C	605.365,00	299	4.388,09	7.248,67	7.410,00	7.170,00	7.400,00	7.200,00	-2,83%	-21,74%	3,66%	01-OCT-2019 7-OCT-2019	242,00	9.536.767,84	5.950,37	102,49	
CLH	C	247.956,00	46	1.049,55	4.232,81	4.200,00	4.195,00	4.285,00	4.285,00	2,02%	-44,35%	0,59%	-	0,00	2.477.922,70	8.450,43	294,12	
CNEC	C	151.464,00	56	1.887,82	12.463,79	12.580,00	12.320,00	12.560,00	12.480,00	-0,79%	31,23%	0,52%	-	0,00	2.214.725,76	3.802,58	-417,45	
CONCONCRET	C	119.250,00	20	59,85	501,93	504,00	500,00	504,00	504,00	0,00%	-31,24%	0,15%	-	0,00	571.664,49	1.323,36	91,86	
CORFICOLCF	C	46.155,00	92	1.182,03	25.610,04	26.080,00	25.240,00	26.180,00	25.600,00	-1,84%	6,22%	2,26%	-	1.657,90	7.541.508,63	23.338,56	6.800,75	
ECOPETROL	C	7.914.172,00	531	22.590,38	2.854,42	2.900,00	2.835,00	2.900,00	2.860,00	-1,38%	-7,59%	10,09%	-	225,00	117.593.746,81	1.232,61	284,22	
ELCONDOR	C	34.723,00	5	43,78	1.260,73	1.300,00	1.250,00	1.290,00	1.290,00	-0,77%	22,86%	0,16%	15-NOV-2019 21-NOV-2019	52,50	740.931,91	1.816,90	224,60	
ENKA	S	-	-	-	-	-	-	-	-	8,50	0,00%	6,25%	0,03%	0,00	100.076,66	32,28	0,36	
ESTRA	S	-	-	-	-	-	-	-	-	118,00	0,00%	-51,84%	0,00%	0,00	8.402,30	371,34	23,79	
ETB	C	173.158,00	14	41,51	239,71	242,00	237,00	237,00	237,00	-2,07%	-37,63%	0,08%	-	0,00	841.481,16	535,16	30,24	
EXITO	C	862.029,00	240	14.839,86	17.215,04	17.400,00	17.160,00	17.360,00	17.200,00	-1,15%	5,13%	3,58%	02-OCT-2019 8-OCT-2019	312,12	7.698.794,24	15.387,95	571,59	
FABRICATO	S	360.140,00	2	2,01	5,57	5,55	-	-	5,55	0,00%	-22,38%	0,03%	-	0,00	51.070,26	57,14	-3,64	
GEB	C	947.329,00	61	1.959,43	2.068,37	2.090,00	2.060,00	2.090,00	2.075,00	-0,72%	3,23%	6,16%	17-OCT-2019 23-OCT-2019	130,00	19.050.942,31	1.275,14	203,70	
GRUBOLIVAR	C	3.000,00	10	187,27	62.424,79	63.100,00	62.000,00	63.120,00	62.000,00	-1,74%	16,98%	0,18%	09-AGO-2019 15-AGO-2019	1.333,00	4.899.002,17	120.280,51	16.050,61	
GRUPOARGOS	C	270.869,00	287	4.368,24	16.126,78	16.440,00	16.000,00	16.400,00	16.020,00	-2,55%	-16,99%	5,02%	08-OCT-2019 15-OCT-2019	350,00	13.254.050,00	18.476,20	587,33	
GRUPOPAVAL	C	1.036.470,00	20	1.274,04	1.229,21	1.260,00	1.220,00	1.230,00	1.230,00	-2,38%	7,42%	0,65%	27-AGO-2019 2-SEP-2019	60,00	27.334.489,10	797,78	137,37	
GRUPOSURA	C	280.036,00	303	9.172,70	32.755,42	33.400,00	32.100,00	33.100,00	32.500,00	-2,69%	-10,47%	8,16%	25-SEP-2019 1-OCT-2019	550,00	18.654.507,65	40.282,03	1.543,12	
ISA	C	326.225,00	274	5.360,92	16.433,18	16.920,00	16.200,00	16.900,00	16.200,00	-4,26%	18,08%	7,45%	05-DIC-2019 11-DIC-2019	552,00	17.944.381,88	10.314,65	1.430,66	
MINEROS	C	137.613,00	29	425,94	3.095,18	3.095,00	3.015,00	3.130,00	3.015,00	-2,58%	37,05%	0,34%	04-OCT-2019 10-OCT-2019	174,00	788.987,52	3.000,93	507,56	
NUTRESA	C	113.715,00	50	2.855,84	25.114,06	25.500,00	24.900,00	25.480,00	24.900,00	-2,35%	-6,39%	6,35%	09-AGO-2019 15-AGO-2019	612,00	11.457.074,10	18.776,21	1.220,40	
OCCIDENTE	C	-	-	-	-	-	-	-	-	37,380,00	0,00%	-7,01%	0,56%	27-AGO-2019 2-SEP-2019	1.860,00	5.827.532,62	26.412,98	2.729,70
PFAVAL	C	5.329.766,00	344	6.566,85	1.232,11	1.250,00	1.220,00	1.255,00	1.220,00	-2,40%	5,63%	5,06%	27-AGO-2019 2-SEP-2019	60,00	27.334.489,10	797,78	137,37	
PFAVH	C	290.673,00	68	468,43	1.611,52	1.640,00	1.590,00	1.650,00	1.635,00	-0,30%	-27,65%	0,56%	16-AGO-2019 23-AGO-2019	50,00	556.730,44	2.791,28	-221,19	
PFBFCOLM	C	509.365,00	460	20.657,97	40.556,33	41.420,00	40.100,00	41.360,00	40.100,00	-3,19%	17,87%	10,28%	25-SEP-2019 1-OCT-2019	1.092,00	37.315.389,42	23.551,87	3.234,24	
PFCEMARGOS	C	31.216,00	17	186,49	5.974,03	6.610,00	5.950,00	6.300,00	5.950,00	-9,98%	-24,30%	1,26%	01-OCT-2019 7-OCT-2019	242,00	9.536.767,84	5.950,37	102,49	
PFCEMARGOS	C	925,00	5	20,81	22.500,00	22.560,00	22.500,00	22.500,00	22.500,00	-0,27%	7,14%	0,25%	-	1.657,90	7.541.508,63	23.338,56	6.800,75	
PFDAVVNDA	C	646.066,00	112	25.321,37	39.193,16	40.500,00	39.000,00	40.100,00	39.400,00	-2,72%	14,53%	3,56%	12-SEP-2019 18-SEP-2019	840,00	4.254.943,27	22.790,79	2.675,75	
PFGRUPOARG	C	46.066,00	24	630,67	13.690,66	13.900,00	13.500,00	13.760,00	13.760,00	-1,01%	-19,53%	2,90%	08-OCT-2019 15-OCT-2019	350,00	13.254.050,00	18.476,20	587,33	
PFGRUPOSURA	C	85.457,00	231	2.608,45	30.523,59	31.500,00	30.200,00	31.240,00	30.200,00	-4,13%	-13,96%	3,38%	25-SEP-2019 1-OCT-2019	550,00	18.654.507,65	40.282,03	1.543,12	
POPULAR	S	-	-	-	-	-	-	-	-	340,00	0,00%	-25,76%	0,10%	27-AGO-2019 2-SEP-2019	16,80	2.626.611,01	334,17	41,09
PROMIGAS	C	26.855,00	9	190,48	7.092,87	7.150,00	7.100,00	7.100,00	7.100,00	-0,70%	-5,96%	1,26%	14-AGO-2019 21-AGO-2019	355,00	8.057.421,11	2.603,15	642,33	
PROTECCION	S	-	-	-	-	-	-	-	-	105.500,00	0,00%	-6,64%	0,03%	05-AGO-2019 12-AGO-2019	4.327,00	2.680.485,55	59.652,92	11.977,06
TERPEL	C	575,00	1	6,33	11.000,00	11.000,00	11.000,00	11.000,00	11.000,00	0,00%	11,22%	0,47%	-	368,59	1.995.669,56	10.552,47	1.099,50	
VILLAS	S	5,00	1	0,03	5.110,00	5.100,00	-	-	5.100,00	0,00%	0,00%	0,01%	27-AGO-2019 2-SEP-2019	384,00	1.146.140,05	6.479,82	753,69	

Otras Especies (1)	Modalidad	Cantidad No Acciones	Número de Oper.	Monto Millones	Pr. Promedio Pesos(2)	Pr. Inicial Pesos	Pr. Mínimo Pesos(3)	Pr. Máximo Pesos(3)	Pr. Último Pesos	Variac. Día (4)	Variac. Anual (5)	Fecha	ULTIMO MOVIMIENTO DE LA ESPECIE P.P. Exd. (7) P. Cierre	Cap. Bursátil Millones (8)	Valor en Libros
HCOLSEL	C	1.100.000,00	3	15.249,25	13.862,95	14.281,50	13.855,00	13.880,00	13.855,00	-2,99%	-1,23%	02-AGO-2019	14.164,42 14.281,50	138,55	15.000,00
ICOLCAP	C	1.609.576,00	17	24.717,60	15.356,59	15.680,00	15.262,00	15.500,00	15.262,00	-2,67%	-1,26%	02-AGO-2019	15.623,01 15.6		

ÍNDICE DE MILLONARIOS (Datos del 04 de Agosto 2019)

	Patrimonio neto total	Último cambio(s)	Cambio YTD(S)
	JEFF BEZOS 114.00 MILLONES	1.87 BILLONES	11.3 BILL.
	WILLIAM HENRY GATES III 106.00 MILLONES	659 MILLONES	15.8 BILL.
	BERNARD ARNAULT 97.800 MILLONES	4.74 BILLONES	29.3 BILL.
	WARREN E. BUFFETT 80.200 MILLONES	325 MILLONES	3.62 BILL.
	MARK ZUCKERBERG 73.900 MILLONES	1.40 BILLONES	21.9 BILL.
	AMANCIO ORTEGA GAONA 65.300 MILLONES	879 MILLONES	6.66 BILL.
	LAWRENCE JOSEPH ELLISON 59.900 MILLONES	108 MILLONES	10.6 BILL.
	CHARLES DE GNAHL KOCH 59.400 MILLONES	565 MILLONES	21.3 MILL.
	DAVID HAMILTON KOCH 59.400 MILLONES	565 MILLONES	21.3 MILL.
	LARRY PAGE 58.100 MILLONES	659 MILLONES	6.81 BILL.

Fuente: Bloomberg / Cifras en dólares

DOW JONES



Fuente: Bloomberg

NASDAQ



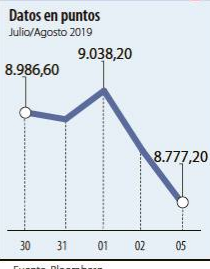
Fuente: Bloomberg

STANDARD & POOR'S



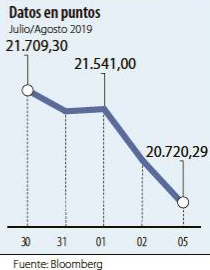
Fuente: Bloomberg

IBEX



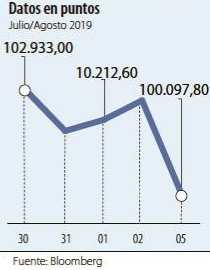
Fuente: Bloomberg

NIKKEI



Fuente: Bloomberg

BOVESPA



Fuente: Bloomberg

FONDOS DE INVERSIÓN COLECTIVA CATEGORIZADOS

DATOS DEL 01 DE AGOSTO DE 2019

CATEGORIA DE FIC / ADMINISTRADOR	NOMBRE FIC	RENTABILIDAD EFECTIVA ANUAL		
		MENSUAL (%)	SEMESTRAL (%)	ANUAL (%)
FONDOS RENTA FIJA NACIONAL LIQUEZ				
ACCIONES Y VALORES	FIC ACCIVAL VISTA - ÚNICA	4,284	4,051	3,702
ADCAP COLOMBIA S.A.	INVERTIR AHORRO PLUS - ÚNICA	4,210	4,191	3,787
BBVA FIDUCIARIA	BBVA EFECTIVO - CLIENTE INVERSIONISTA	4,407	4,020	3,696
BTG PACTUAL	BTG PACTUAL - LIQUEZ - CLASE A	4,312	4,096	3,750
CREDICORP CAPITAL S.A.	FONVAL - ÚNICA	4,700	4,342	3,920
FIDUCIARIA BANCOLOMBIA S.A.	FIDUCUENTA - ÚNICA	4,016	3,832	3,524
FIDUCIARIA BOGOTA S.A.	SUMAR - HASTA 97 SMMLV	3,285	2,996	2,620
FIDUCIARIA CORFICOLOMBIANA S.A.	FIC VALOR PLUS I - TP1	3,550	3,225	2,896
OLD MUTUAL SOCIEDAD FIDUC.S.A.	OLD MUTUAL EFECTIVO - TIPO D	4,317	3,988	3,727
ULTRASERFINCO S.A.	ULTRASERFINCO - LIQUEZ - P3	3,848	3,658	3,359
VALORES BANCOLOMBIA S.A.	RENDA LIQUEZ - ÚNICA	4,393	4,056	3,652
FONDOS RENTA FIJA NACIONAL ENTIDADES PÚBLICAS				
CREDICORP CAPITAL FIDUCIARIA S.A.	FIDUCREDICORP VISTA - INMOBIL. PREVENTA	3,207	3,347	3,410
FIDUCIARIA BANCOLOMBIA S.A.	FIDUCEXCEDENTES - ÚNICA	4,072	3,920	3,560
FIDUAGRARIA	FIC 600 - PÚBLICO DIFERENCIADO	4,554	4,170	3,737
FIDUAGRARIA	RENDA AGRARIA - ÚNICA	3,400	3,142	-
FIDUAGRARIA	RENDA ESTABLE - ÚNICA	2,755	3,381	2,806
FIDUCIARIA BOGOTA S.A.	FIDUGOB - HASTA 10.834 SMMLV	4,402	4,249	3,912
FIDUCOLDEX	FIC FIDUCOLDEX - ÚNICA	4,375	4,338	3,907
FIDUCIARIA CORFICOLOMBIANA S.A.	CONFIANZA PLUS - ÚNICA	4,333	3,982	3,529
ITAU ASSET MANAGEMENT	ITAU MONEY MARKET - TIPO A	4,021	4,056	3,707
FONDOS RENTA FIJA NACIONAL CORTO PLAZO				
ADCAP SCB	ADCAP MULTIPLAZOS - ÚNICA	5,587	5,294	4,545
BBVA FIDUCIARIA	BBVA PLAZO 30 - ÚNICA	6,476	5,203	4,649
CREDICORP CAPITAL S.A.	FONVAL DEUDA CORPORATIVA - ÚNICA	6,351	5,590	4,846
FIDUAGRARIA	RENTAPAIS - ÚNICA	4,349	3,881	-
FIDUCIARIA BANCOLOMBIA S.A.	FIDURENDA - PARTICIPACION 30	6,191	5,724	5,052
ITAU ASSET MANAGEMENT	ITAU CORTO PLAZO - TIPO A	4,829	4,982	4,397
ULTRASERFINCO S.A.	ESPARTA 30 - ÚNICA	6,406	5,781	5,158
FONDOS RENTA FIJA NACIONAL MEDIANO PLAZO				
ACCIONES Y VALORES	FIC ACCIVAL RENTA FIJA 180 - ÚNICA	8,352	6,520	-
ADCAP SCB	ADCAP RENTA FIJA COLOMBIA - ÚNICA	5,441	5,078	4,097
BTG PACTUAL	DEUDA PRIVADA - CLASE A	6,975	6,739	5,752
CORREDORES DAVIVIENDA	FIC MULTIESCALA - A	6,534	7,073	5,638
FIDUCIARIA BANCOLOMBIA S.A.	PLAN SEMILLA - ÚNICA	7,986	7,269	6,222
FIDUCIARIA CORFICOLOMBIANA S.A.	DEUDA CORPORATIVA - ÚNICA	7,089	6,169	5,081
FIDUCOLDEX	FIC FIDUCOLDEX 60 MODERADO - ÚNICA	8,087	6,958	5,827
FIDUCIARIA DAVIVIENDA	DAVIPLUS RENTA FIJA PESOS - ÚNICA	6,294	5,613	4,610
ITAU ASSET MANAGEMENT	ITAU MEDIANO PLAZO - ÚNICA	7,570	7,167	5,915
ULTRASERFINCO S.A.	ESPARTA 180 - ÚNICA	7,538	6,483	5,528
FONDOS RENTA FIJA NACIONAL LARGO PLAZO				
CREDICORP CAPITAL S.A.	FONVAL RENTA FIJA COLOMBIA - ÚNICA	12,987	11,181	8,964
FIDUCIARIA BANCOLOMBIA S.A.	RENDA FIJA PLAZO - ÚNICA	11,456	11,243	9,204
FIDUCIARIA BOGOTA S.A.	ÓPTIMO - ÚNICA	5,421	10,585	8,133
ITAU ASSET MANAGEMENT	ITAU LARGO PLAZO - ÚNICA	4,622	10,178	7,128
FONDOS ACCIONARIO NACIONAL				
ACCIONES Y VALORES	FIC ACCIVAL ACCIONES NACIÓN - ÚNICA	-9,198	7,346	-2,364
BTG PACTUAL	ACCIONES COLOMBIA - CLASE A	-14,131	4,637	0,879
CORREDORES DAVIVIENDA	FIC ACCIÓN - A	-10,302	7,934	-0,713
CREDICORP CAPITAL S.A.	FONVAL ACCIONES DINAMICO - ÚNICA	-2,801	12,733	3,086
CREDICORP CAPITAL S.A.	FONVAL ACCIONES VALOR - ÚNICA	-6,690	8,408	-0,636
FIDUCIARIA BOGOTA S.A.	FIDUACIÓN - ÚNICA	-13,027	3,318	-0,256
FIDUCIARIA BANCOLOMBIA S.A.	RENDA ACCIONES - ÚNICA	-7,803	8,027	-1,219
FIDUCIARIA CORFICOLOMBIANA S.A.	ACCIONES PLUS - ÚNICA	-8,584	9,604	0,665
ULTRASERFINCO S.A.	"SERFINCO ACCIONES" - ÚNICA	-2,168	12,702	2,149
ULTRASERFINCO S.A.	ULTRASERFINCO GEA - ÚNICA	-11,867	0,257	-2,924
VALORES BANCOLOMBIA S.A.	RENDA VARIABLE COLOMBIA - ÚNICA	-8,358	7,965	-1,180
FONDO DE RENTA FIJA INTERNACIONAL				
BTG PACTUAL	RENDA FIJA INTERNACIONAL - CLASE A	60,535	23,553	21,052
CREDICORP CAPITAL S.A.	FONVAL DEUDA CORPORATIVA LATAM - ÚNICA	16,924	17,860	10,602
CREDICORP CAPITAL S.A.	FONVAL GLOBAL RENTA FIJA - ÚNICA	13,929	13,637	7,674
FONDO ACCIONARIO INTERNACIONAL				
BTG PACTUAL	ACCIONES INTERNACIONALES - CLASE A	61,693	32,433	15,879
CREDICORP CAPITAL S.A.	FONVAL GLOBAL ACCIONES - ÚNICA	5,690	17,792	3,297
VALORES BANCOLOMBIA S.A.	RENDA ALTA CONVINCION - ÚNICA	-14,779	8,678	-0,714
FIDUCIARIA CORFICOLOMBIANA S.A.	ACCIONES GLOBALES - ÚNICA	49,783	24,806	12,025
FONDO DE ALTO RENDIMIENTO NACIONAL				
CREDICORP CAPITAL S.A.	FONVAL RENTA FIJA ALTO RENDIMIENTO - ÚNICA	7,963	5,522	4,950
FIDUCIARIA CORFICOLOMBIANA S.A.	CAPITAL PLUS - ÚNICA	6,108	5,088	4,663
OLD MUTUAL SOCIEDAD FIDUC.S.A.	OLD MUTUAL MULTIPLAZO - TIPO D	8,086	6,993	6,066
ULTRASERFINCO S.A.	ESPARTA PLUS - ÚNICA	5,645	5,781	5,398
FONDO BALANCEADO MENOR RIESGO LOCAL				
FIDUCIARIA BOGOTA S.A.	ES+ - PRINCIPAL	13,464	12,297	7,244
ULTRASERFINCO S.A.	PERFIL CONSERVADOR - ÚNICA	6,974	7,234	4,804
FIDUCIARIA CORFICOL S.A. S.A.	ESTRATEGIA MODERADA - ÚNICA	5,000	7,100	4,858
FONDO BALANCEADO MENOR RIESGO GLOBAL				
FIDUCIARIA BOGOTA S.A.	CUBRRIR BALANCEADO INTERNAL - DE 4 A 80 SMMLV	39,000	22,551	14,012
FONDO BALANCEADO MODERADO LOCAL				
ACCIONES Y VALORES	FIC ACCIVAL BALANCEADO - ÚNICA	-1,779	-2,274	-1,606
FIDUCIARIA BANCOLOMBIA S.A.	RENDA BALANCEADO - ÚNICA	1,879	9,232	3,805
ULTRASERFINCO S.A.	PERFIL MODERADO - ÚNICA	9,365	10,632	5,584

NOTAS: - La información de cada categoría corresponde al Grupo de Participación Retail. - Las rentabilidades se encuentran expresadas en términos efectivos anuales y no son indicativas de futuros resultados. - El inversionista debe tener en cuenta otros factores tales como la política de inversión y el perfil de riesgo de cada Fondo de Inversión Colectiva. - La información contenida es solo una guía general y no debe ser usada como base para la toma de decisiones de inversión o desinversión. Fuente: www.sifcolombia.com

Yield (9)	QTOBIN (10)	RPQ (11)	YTD (12)	COMP. COLCAP(13)	COMP. COLS(14)	Especies Canasta EQTY(1)
6,06%	1,06	7,70	18,87%	0,00%	4,84%	BBVACOL
2,90%	1,60	11,64	23,82%	6,53%	0,00%	BCOLOMBIA
11,56%	1,16	6,47	97,30%	0,00%	1,04%	BMC
5,49%	1,31	7,83	25,45%	2,78%	0,00%	BOGOTA
4,59%	1,54	19,31	0,00%	0,26%	15,18%	BVC
4,44%	0,89	8,44	3,62%	2,19%	0,00%	CELSIA
3,36%	1,21	70,25	3,45%	3,62%	0,00%	CEMARGOS
0,00%	0,51	14,57	15,81%	0,58%	0,00%	CLH
0,00%	3,28	-29,90	29,46%	0,52%	0,00%	CNEC
0,00%	0,38	5,49	36,96%	0,14%	9,36%	CONCRECRET
6,48%	1,10	3,76	56,10%	2,24%	0,00%	CORFICOLCF
7,87%	2,32	10,06	8,13%	14,33%	0,00%	ECOPETROL
4,07%	0,71	5,74	17,27%	0,00%	10,11%	ELCONDOR
0,00%	0,26	23,61	21,43%	0,00%	2,00%	ENKA
0,00%	0,32	4,96	-15,71%	0,00%	0,05%	ESTRA
0,00%	0,44	7,84	-5,58%	0,08%	5,11%	ETB
1,81%	1,12	30,09	38,71%	3,54%	0,00%	EXITO
0,00%	0,10	-1,52	-7,50%	0,00%	1,93%	FABRICATO
6,27%	1,63	10,19	17,23%	6,09%	0,00%	GEB
2,15%	0,52	3,86	21,57%	0,00%	11,64%	GRUBOLIVAR
2,18%	0,87	27,28	-5,21%	4,96%	0,00%	GRUPOARGOS
4,88%	1,54	8,95	32,97%	0,00%	0,00%	GRUPOPAVAL
1,69%	0,81	21,06	1,18%	8,06%	0,00%	GRUPOSURA
3,41%	1,57	11,32	15,88%	7,36%	0,00%	ISA
5,77%	1,00	5,94	47,43%	0,00%	15,20%	MINEROS
2,46%	1,33	20,40	5,96%	6,27%	0,00%	NUTRESA
4,98%	1,42	13,69	-1,63%	0,00%	0,00%	OCCIDENTE
4,92%	1,53	8,88	22,12%	5,00%	0,00%	PFPAVAL
3,06%	0,59	-7,39	-1,51%	0,55%	0,00%	PFPAVH
2,72%	1,70	12,40	27,71%	13,95%	0,00%	PFBCOLOM
4,07%	1,00	58,05	1,71%	1,25%	0,00%	PFCEMARGOS
7,37%	0,96	3,31	55,17%	0,00%	14,63%	PFRCORFICOL
2,13%	1,73	14,72	27,43%	3,52%	0,00%	PFDAVINDA
2,54%	0,74	23,43	-5,10%	2,86%	0,00%	PFGRUPOARG
1,82%	0,75	19,57	-2,83%	3,34%	0,00%	PFGRUPOSURA
4,94%	1,02	8,27	-25,76%	0,00%	6,38%	POPULAR
5,00%	2,73	11,05	31,97%	0,00%	0,00%	PROMIGAS
4,10%	1,77	8,81	0,48%	0,00%	2,03%	PROTECCION
3,35%	1,04	10,00	14,58%	0,00%	0,00%	TERPEL
7,53%	0,79	6,77	0,00%	0,00%	4,49%	VILLAS

Utilidad por Acción	YIELD (9)	QTOBIN (10)	RPQ (11)	YTD (12)	Otras Especies
0,00	0,00%	0,92	0,00	14,11%	HCOLSEL
0,00	0,00%	0,89	0,00	14,41%	ICOLCAP
-0,71	0,00%	0,60	-18,59	0,00%	PAZRIO

Variación porcentual del precio de cierre de hoy con el primer día hábil del año. (13) La participación porcentual de cada acción en el COLCAP se calcula teniendo en cuenta el último precio de cierre y la ponderación fija que se asigna trimestralmente. (14) La participación porcentual de cada acción en el COLS se calcula teniendo en cuenta el último precio de cierre y la ponderación fija que se asigna trimestralmente. Fuente: BVC