

### ACCIONES

La más tranzada  
Millones de pesos Agosto 02

**PBFCOLM** ▶ 45.247,46

Alzas  
Precio de cierre Agosto 02

**PFAVH** \$1.640,00 **+4,13%**

Bajas  
Precio de cierre Agosto 02

**FABRICATO** \$5,55 **-7,19%**

Fuente: BVC

### BONOS DE DEUDA PÚBLICA

(CIFRAS EN PESOS)

TASA FIJA		UVR	
VCTO.	CIERRE*	VCTO.	CIERRE*
SEP-19	4.173	MAR-21	1.468
JUL-20	4.348	FEB-23	1.722
MAY-22	4.840	MAY-25	
JUL-24	5.189	MAR-27	2.250
AGO-26	5.630	MAR-33	2.785
ABR-28	5.870	ABR-35	2.824
SEP-30	6.024	FEB-37	2.920
JUN-32	6.177	JUN-47	
OCT-34	6.240		

Fuente: ICAP SECURITIES COLOMBIA Estos reportes pertenecen a comportamientos mensuales y no diarios. Casillas \* cierre en blanco: Valores no operados en el día.

### OPCIONES Y FUTUROS BVC

INSTRUMENTO	VOLUMEN (COP)*	No. CONTRATOS	PRECIO	OPEN INTEREST**
CNEC SEP 2019	1.248	98	\$12.733	108
GRUPOARGOS SEP 2019	505	30	\$16.845	272
PFAVAL SEP 2019	176	140	\$1.255	2.770
PBFCOLM SEP 2019	162	4	\$40.465	51
ECOPETROL SEP 2019	147	50	\$2.935	3.057
TES22 SEP 2019	167.350	636	105%	3.104
TES28 SEP 2019	20.198	80	101%	968
TES24 SEP 2019	13.847	46	120%	2.122
TES26 SEP 2019	13.846	50	111%	408
TES32 SEP 2019	12.919	48	108%	363
TES30 SEP 2019	2.273	8	114%	120
USD AGO 2019	263.872	1.566	\$3.370	1.002
MINI USD AGO 2019	489	29	\$3.373	106
COLCAP SEP 2019	193	5	\$1.541	259

\* Los volúmenes informados corresponden al valor en millones de COP de las operaciones calzadas o registradas hasta las 03:45:00 p. m.  
\*\*El Open Interest corresponde al número de contratos de posición abierta al inicio de la jornada.

Fuente: BVC

### ADR LATINOAMERICANOS

NOMBRE	CIERRE (DLRS)
AMERICA-SPON ADR	13,73
AMERICAN RENAL A	7,26
BANCO CHILE-ADR	28,18
BANCO LATINOAM-E	20,33
BANCO MACRO -ADR	65,09
BANCO SANTAN-ADR	4,14
BANCOCOLMBIA-ADR	48,65
BRADESCO-ADR	8,77
BUENAVENTURA-ADR	15,48
CEMEX SAB-SP ADR	3,27
CEMIG SA-ADR	3,64
COCA-COLA F-ADR	60,68
COPA HOLDIN-CL A	99,21
COPEL-ADR PR B	12,6
CPFL ENERGIA-ADR	17
EMBOT ANDINA-ADR	21,08
EMBOT ANDINA-ADR	18,01
EMBRAER SA-ADR	19,92
FOMENTO ECON-ADR	88,47
GERDAU SA-ADR	3,44
GOL-ADR	21,62
GRUPO AEROP-ADR	148,15
GRUPO AEROP-ADR	99,13
READY CAPITAL CO	15,05
GRUPO TELEV-ADR	9,56
INDUS BACHOC-ADR	51,14
IRSA SA-ADR	10,28
PAO ACUCAR-ADR	24,3











Fuente: Bloomberg

## MOVIMIENTO ACCIONARIO AGOSTO 02 DE 2019

Especies Canasta EQTY (1)	Modalidad	Cantidad No. Acciones	Número de Oper.	Monto Millones	Pr. Promedio Pesos(2)	Pr. Inicial Pesos	Pr. Mínimo Pesos(3)	Pr. Máximo Pesos(3)	Pr. Último Pesos	Variac. Día (4)	Variac. Anual (5)	Comp. EQTY (6)	PROX. P. EXD. (7) INICIA	TERMINA	Vr. Dividendo Anual Pesos	Cap. Bursátil Millones (8)	Valor en Libros	Utilidad por Acción
BBVACOL	C	7.000,00	1	2.31	330,00	320,00	-	320,00	320,00	0,00%	15,52%	0,08%	03-OCT-2019	9-OCT-2019	19,09	4.601.661,70	295,82	40,90
BCOLOMBIA	C	215.178,00	75	8.259,78	38.385,78	37.900,00	37.820,00	39.000,00	38.800,00	2,37%	16,45%	9,52%	25-SEP-2019	1-OCT-2019	1.092,00	38.503.448,33	23.551,87	3.234,24
BMC	S	-	-	-	-	-	-	-	1.460,00	0,00%	97,30%	0,02%	-	-	168,73	86.430,59	1.259,06	225,50
BOGOTA	C	11.718,00	10	838,16	71.527,48	71.060,00	70.040,00	72.500,00	71.700,00	0,90%	3,94%	2,81%	27-AGO-2019	2-SEP-2019	3.840,00	23.752.815,79	53.521,57	8.934,50
BVC	C	1.600,00	2	19,34	12.088,48	12.080,00	12.080,00	12.100,00	12.100,00	0,17%	1,68%	0,26%	26-AGO-2019	30-AGO-2019	550,00	732.212,97	7.758,55	620,29
CELSIA	C	139.262,00	15	614,14	4.409,95	4.350,00	4.400,00	4.455,00	4.455,00	2,41%	-0,56%	2,32%	17-OCT-2019	23-OCT-2019	184,00	4.766.727,73	4.661,77	491,30
CEMARGOS	C	430.638,00	122	3.237,77	7.518,55	7.500,00	7.410,00	7.690,00	7.410,00	-1,20%	-19,37%	3,67%	01-OCT-2019	7-OCT-2019	242,00	9.916.689,61	5.950,37	102,49
CLH	C	209.321,00	36	892,78	4.265,12	4.200,00	4.200,00	4.300,00	4.200,00	0,00%	-45,10%	0,56%	-	-	0,00	2.428.769,04	8.450,43	294,12
CNEC	C	216.805,00	73	2.740,14	12.638,73	12.600,00	12.540,00	12.780,00	12.580,00	-0,16%	32,42%	0,51%	-	-	0,00	2.232.471,96	3.802,58	-417,45
CONCONCRET	C	21.600,00	4	11,17	517,03	504,00	-	504,00	504,00	0,00%	-31,24%	0,14%	-	-	0,00	571.664,49	1.323,36	91,86
CORFICOLCF	C	18.761,00	26	493,65	26.312,37	26.340,00	26.080,00	26.760,00	26.080,00	-0,99%	7,33%	2,25%	-	-	1.657,90	7.676.868,81	23.338,56	6.800,75
ECOPETROL	C	10.432.899,00	414	30.455,78	2.919,21	2.925,00	2.900,00	2.940,00	2.900,00	-0,85%	-7,35%	9,96%	-	-	225,00	119.238.414,60	1.232,61	284,22
ELCONDOR	C	-	-	-	-	-	-	1.300,00	0,00%	23,81%	0,16%	-	15-NOV-2019	21-NOV-2019	52,50	746.675,57	1.816,90	224,60
ENKA	S	-	-	-	-	-	-	850,00	0,00%	6,25%	0,03%	-	-	0,00	100,076,66	32,28	0,36	
ESTRA	S	-	-	-	-	-	-	118,00	0,00%	-51,84%	0,00%	-	-	0,00	8.402,30	371,34	23,79	
ETB	C	152.721,00	10	36,97	242,05	242,00	242,00	242,00	242,00	0,00%	-37,47%	0,08%	-	-	0,00	859.233,93	535,16	30,24
EXITO	C	442.030,00	90	7.670,40	17.352,66	17.400,00	17.300,00	17.400,00	17.400,00	0,00%	6,88%	3,53%	02-OCT-2019	8-OCT-2019	312,12	7.788.315,10	15.387,95	571,59
FABRICATO	S	2.824.309,00	2	15,67	5,55	5,98	5,55	5,55	5,55	-7,19%	-22,92%	0,03%	-	-	0,00	51.070,26	57,14	-3,64
GEB	C	2.125.344,00	86	4.444,84	2.091,35	2.075,00	2.065,00	2.100,00	2.090,00	0,72%	3,98%	6,05%	17-OCT-2019	23-OCT-2019	130,00	19.188.659,97	1.275,14	203,70
GRUBOLIVAR	C	280,00	1	17,67	63.100,00	63.020,00	63.100,00	63.100,00	63.100,00	0,13%	19,06%	0,18%	09-AGO-2019	15-AGO-2019	1.333,00	4.985.919,95	120.280,51	16.050,61
GRUPOARGOS	C	205.932,00	107	3.422,72	16.620,65	16.400,00	16.440,00	16.860,00	16.440,00	0,24%	-14,38%	5,02%	08-OCT-2019	15-OCT-2019	350,00	13.554.773,80	18.476,20	587,33
GRUPOPAVAL	C	79.611,00	6	98,47	1.236,92	1.240,00	1.230,00	1.260,00	1.260,00	1,61%	6,78%	0,65%	27-AGO-2019	2-SEP-2019	60,00	28.002.919,62	797,78	137,37
GRUPOSURSA	C	196.730,00	152	6.619,03	33.645,27	33.600,00	33.400,00	34.000,00	33.400,00	-0,60%	-7,02%	8,16%	25-SEP-2019	1-OCT-2019	550,00	19.223.463,56	40.282,03	1.543,12
ISA	C	1.701.824,00	170	29.447,68	17.303,60	17.460,00	16.920,00	17.700,00	16.920,00	-3,09%	22,43%	7,58%	05-DIC-2019	11-DIC-2019	552,00	18.741.909,97	10.314,65	1.430,66
MINEROS	C	40.700,00	4	126,24	3.101,76	3.135,00	3.095,00	3.135,00	3.095,00	-1,28%	37,56%	0,34%	04-OCT-2019	10-OCT-2019	174,00	809.922,51	3.000,93	507,56
NUTRESA	C	19.682,00	21	500,49	25.428,93	25.000,00	25.020,00	25.600,00	25.500,00	2,00%	-5,90%	6,33%	09-AGO-2019	15-AGO-2019	612,00	11.733.148,18	18.776,21	1.220,40
OCCIDENTE	C	73,00	1	2,72	37.300,00	37.380,00	-	37.380,00	37.380,00	0,00%	-6,55%	0,00%	27-AGO-2019	2-SEP-2019	1.860,00	5.827.532,62	26.412,98	2.729,70
PFAVAL	C	4.350.332,00	165	5.451,40	1.253,10	1.255,00	1.240,00	1.265,00	1.250,00	-0,40%	8,70%	5,05%	27-AGO-2019	2-SEP-2019	60,00	28.002.919,62	797,78	137,37
PFAVH	C	174.764,00	101	280,57	1.605,40	1.575,00	1.590,00	1.640,00	1.640,00	4,13%	-28,70%	0,55%	16-AGO-2019	23-AGO-2019	50,00	558.432,98	2.791,28	-221,19
PBFCOLM	C	1.112.862,00	232	45.247,46	40.658,65	40.200,00	40.080,00	41.580,00	41.420,00	3,03%	24,98%	10,34%	25-SEP-2019	1-OCT-2019	1.092,00	38.503.448,33	23.551,87	3.234,24
PBCEMARGOS	C	18.300,00	9	121,08	6.616,52	6.600,00	6.610,00	6.640,00	6.610,00	0,15%	-16,86%	1,36%	01-OCT-2019	7-OCT-2019	242,00	9.916.689,61	5.950,37	102,49
PCORFICOL	C	-	-	-	-	-	-	22.560,00	0,00%	7,43%	0,24%	-	-	1.657,90	7.676.868,81	23.338,56	6.800,75	
PDFAVVNDIA	C	620.121,00	104	25.005,73	40.323,96	40.800,00	40.180,00	40.700,00	40.500,00	-0,74%	16,51%	3,56%	12-SEP-2019	18-SEP-2019	840,00	4.373.736,10	22.790,79	2.675,75
PDFGRUPOARG	C	43.022,00	19	594,22	13.812,11	13.800,00	13.740,00	13.900,00	13.900,00	0,72%	-20,11%	2,85%	08-OCT-2019	15-OCT-2019	350,00	13.554.773,80	18.476,20	587,33
PDFGRUPOSURSA	C	113.235,00	107	3.576,31	31.583,06	31.200,00	31.500,00	32.100,00	31.500,00	0,96%	-10,46%	3,43%	25-SEP-2019	1-OCT-2019	550,00	19.223.463,56	40.282,03	1.543,12
POPULAR	S	3.225,00	1	1,10	340,00	340,00	-	340,00	340,00	0,00%	-25,76%	0,10%	27-AGO-2019	2-SEP-2019	16,80	2.626.611,01	334,17	41,09
PROMIGAS	C	27.753,00	2	198,41	7.149,08	7.120,00	7.150,00	7.150,00	7.150,00	0,42%	-5,30%	1,23%	14-AGO-2019	21-AGO-2019	355,00	8.114.163,51	2.603,15	642,33
PROTECCION	S	-	-	-	-	-	-	105.500,00	0,00%	-6,64%	0,03%	-						



**ÍNDICE DE MILLONARIOS** (Datos del 01 de Agosto 2019)

	Patrimonio neto total	Último cambio(\$)	Cambio YTD(\$)
 JEFF BEZOS	115.00 MILLONES	1.02 BILLONES	9.43 BILL.
 WILLIAM HENRY GATES III	107.00 MILLONES	421 MILLONES	16.5 BILL.
 BERNARD ARNAULT	103.00 MILLONES	839 MILLONES	34.0 BILL.
 WARREN E. BUFFETT	79.900 MILLONES	1.30 BILLONES	3.95 BILL.
 MARK ZUCKERBERG	75.300 MILLONES	590 MILLONES	23.3 BILL.
 AMANCIO ORTEGA GAONA	66.200 MILLONES	1.21 BILLONES	7.54 BILL.
 LAWRENCE JOSEPH ELLISON	60.000 MILLONES	412 MILLONES	10.7 BILL.
 CHARLES DE GNAHL KOCH	59.900 MILLONES	954 MILLONES	544 MILL.
 DAVID HAMILTON KOCH	59.900 MILLONES	954 MILLONES	544 MILL.
 LARRY PAGE	58.700 MILLONES	307 MILLONES	7.47 BILL.

Fuente: Bloomberg / Cifras en dólares

Yield (9)	QTOBIN (10)	RPQ (11)	YTD (12)	COMP. COLCAP(13)	COMP. COLS(14)	Especies Canasta EQTY(1)
5,97%	1,08	7,82	20,75%	0,00%	4,87%	BBVACOL
2,81%	1,65	12,00	27,63%	6,55%	0,00%	BICOLOMBIA
11,56%	1,16	6,47	97,30%	0,00%	1,03%	BMC
5,36%	1,34	8,03	28,49%	2,78%	0,00%	BOGOTA
4,55%	1,56	19,51	1,00%	0,25%	15,17%	BVC
4,13%	0,96	9,07	11,38%	2,29%	0,00%	CELSIA
3,27%	1,25	72,30	6,47%	3,62%	0,00%	CEMARGOS
0,00%	0,50	14,28	13,51%	0,55%	0,00%	CLH
0,00%	3,31	-30,14	30,50%	0,51%	0,00%	CNEC
0,00%	0,38	5,49	36,96%	0,14%	9,26%	CONCRETE
6,36%	1,12	3,83	59,02%	2,22%	0,00%	CORFICOLCF
7,76%	2,35	10,20	9,64%	14,15%	0,00%	ECOPETROL
4,04%	0,72	5,79	18,18%	0,00%	10,09%	ELCONDOR
0,00%	0,26	23,61	21,43%	0,00%	1,98%	ENKA
0,00%	0,32	4,96	-15,71%	0,00%	0,05%	ESTRA
0,00%	0,45	8,00	-3,59%	0,08%	5,16%	ETB
1,79%	1,13	30,44	40,32%	3,49%	0,00%	EXITO
0,00%	0,10	-1,52	-7,50%	0,00%	1,91%	FABRICATO
6,22%	1,64	10,26	18,08%	5,97%	0,00%	GEB
2,11%	0,52	3,93	23,73%	0,00%	11,72%	GRUBOLIVAR
2,13%	0,89	27,99	-2,72%	4,96%	0,00%	GRUPOARGOS
4,76%	1,58	9,17	36,22%	0,00%	0,00%	GRUPOPAVAL
1,65%	0,83	21,64	3,99%	8,06%	0,00%	GRUPOSURA
3,26%	1,64	11,83	21,03%	7,49%	0,00%	ISA
5,62%	1,03	6,10	51,34%	0,00%	15,44%	MINEROS
2,40%	1,36	20,89	8,51%	6,25%	0,00%	NUTRESA
4,98%	1,42	13,69	-1,63%	0,00%	0,00%	OCCIDENTE
4,80%	1,57	9,10	25,13%	4,99%	0,00%	PFAVAL
3,05%	0,59	-7,41	-1,20%	0,54%	0,00%	PFAVH
2,64%	1,76	12,81	31,91%	14,03%	0,00%	PFCOLOM
3,66%	1,11	64,49	12,99%	1,35%	0,00%	PFCEMARGOS
7,35%	0,97	3,32	55,59%	0,00%	14,51%	PFCORFICOL
2,07%	1,78	15,14	30,98%	3,52%	0,00%	PFDVAVNDA
2,52%	0,75	23,67	-4,14%	2,82%	0,00%	PFGRUPOARG
1,75%	0,78	20,41	1,35%	3,39%	0,00%	PFGRUPOSURA
4,94%	1,02	8,27	-25,76%	0,00%	6,31%	POPULAR
4,97%	2,75	11,13	32,90%	0,00%	0,00%	PROMIGAS
4,10%	1,77	8,81	0,48%	0,00%	2,01%	PROTECCION
3,35%	1,04	10,00	14,58%	0,00%	0,00%	TERPEL
7,53%	0,79	6,77	0,00%	0,00%	4,49%	VILLAS

Variación porcentual del precio de cierre de hoy con el primer día hábil del año. (13) La participación porcentual de cada acción en el COLCAP se calcula teniendo en cuenta el último precio de cierre y la ponderación fija que se asigna trimestralmente. (14) La participación porcentual de cada acción en el COLSIC se calcula teniendo en cuenta el último precio de cierre y la ponderación fija que se asigna trimestralmente.

C. Continuo S. Subasta

Fuente: BVC

**DOW JONES**



Fuente: Bloomberg

**NASDAQ**



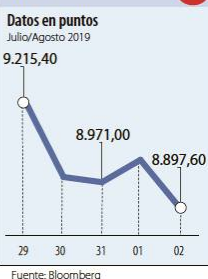
Fuente: Bloomberg

**STANDARD & POOR'S**



Fuente: Bloomberg

**IBEX**



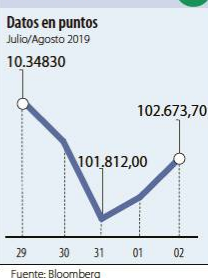
Fuente: Bloomberg

**NIKKEI**



Fuente: Bloomberg

**BOVESPA**



Fuente: Bloomberg

**FONDOS DE INVERSIÓN COLECTIVA CATEGORIZADOS**

DATOS DEL 31 DE JULIO DE 2019

CATEGORIA DE FIC / ADMINISTRADOR	NOMBRE FIC	RENTABILIDAD EFECTIVA ANUAL MENSUAL (%)	SEMESTRAL (%)	ANUAL (%)
<b>FONDOS RENTA FIJA NACIONAL LIQUIDEZ</b>				
ACCIONES Y VALORES	FIC ACCIVAL VISTA - ÚNICA	4,274	4,056	3,707
ADCAP COLOMBIA S.A.	INVERTIR AHORRO PLUS - ÚNICA	4,095	4,184	3,785
BBVA FIDUCIARIA	BBVA EFECTIVO - CLIENTE INVERSIONISTA	4,404	4,037	3,696
BTG PACTUAL	BTG PACTUAL - LIQUIDEZ - CLASE A	4,273	4,105	3,746
CREDICORP CAPITAL S.A.	FONVAL - ÚNICA	4,690	4,356	3,921
FIDUCIARIA BANCOLOMBIA S.A.	FIDUCUENTA - ÚNICA	3,922	3,822	3,520
FIDUCIARIA BOGOTA S.A.	SUMAR - HASTA 97 SMMLV	3,211	3,002	2,623
FIDUCIARIA CORFICOLOMBIANA S.A.	FIC VALOR PLUS I - TP1	3,533	3,232	2,898
FIDUCOLMENA	RENTAFACIL - PERSONA NATURAL Y PYME	3,783	3,594	3,368
FIDUOCCIDENTE S.A.	FIC OCCIDENTE - PYMES Y PERSONA NATURAL	4,132	3,927	3,530
FIDUCOOMEVA	FIC ABIERTO AVANZAR VISTA - PÚBLICO DIFERENCIADO	4,447	3,553	3,236
FIDUPOPULAR	RENTAR - RENTAR TP1	3,976	3,879	3,587
OLD MUTUAL SOCIEDAD FIDUC.S.A.	OLD MUTUAL EFECTIVO - TIPO D	4,170	3,968	3,729
ULTRASERFINCO S.A.	ULTRASERFINCO - LIQUIDEZ - P3	3,808	3,669	3,364
VALORES BANCOLOMBIA S.A.	RENDA LIQUIDEZ - ÚNICA	4,311	4,052	3,648
<b>FONDOS RENTA FIJA NACIONAL ENTIDADES PÚBLICAS</b>				
CREDICORP CAPITAL FIDUCIARIA S.A.	FIDUCREDICORP VISTA - INMOBIL. PREVENTA	3,183	3,368	3,413
FIDUCIARIA BANCOLOMBIA S.A.	FIDUCXEDENTES - ÚNICA	4,018	3,924	3,561
FIDUAGRARIA	FIC 600 - PÚBLICO DIFERENCIADO	4,539	4,173	3,734
FIDUAGRARIA	RENDA AGRARIA - ÚNICA	3,507	3,161	-
FIDUAGRARIA	RENDA ESTABLE - ÚNICA	2,747	3,379	2,805
FIDUCIARIA BOGOTA S.A.	FIDUGOB - HASTA 10.834 SMMLV	4,317	4,256	3,908
FIDUCOLDEX	FIC FIDUCOLDEX - ÚNICA	4,267	4,336	3,893
FIDUCIARIA CORFICOLOMBIANA S.A.	CONFIANZA PLUS - ÚNICA	4,310	3,988	3,532
FIDUPOPULAR	FIDULIQUIDEZ - FIDULIQUIDEZ TP11	4,190	3,972	3,464
ITAU ASSET MANAGEMENT	ITAU MONEY MARKET - TIPO A	3,949	4,050	3,710
<b>FONDOS RENTA FIJA NACIONAL CORTO PLAZO</b>				
ADCAP SCB	ADCAP MULTIPLAZOS - ÚNICA	5,502	5,302	4,541
BBVA FIDUCIARIA	BBVA PLAZO 30 - ÚNICA	6,360	5,221	4,637
CREDICORP CAPITAL S.A.	FONVAL DEUDA CORPORATIVA - ÚNICA	6,416	5,607	4,827
FIDUAGRARIA	RENTAPAIS - ÚNICA	4,718	3,965	-
FIDUCIARIA BANCOLOMBIA S.A.	FIDURENDA - PARTICIPACION 30	6,136	5,741	5,042
FIDUOCCIDENTE S.A.	FIC OCCIBONOS - ÚNICA	5,379	5,286	4,516
FIDUPOPULAR	RENTAR 30 - ÚNICA	6,459	5,938	5,162
ITAU ASSET MANAGEMENT	ITAU CORTO PLAZO - TIPO A	4,855	4,986	4,398
ULTRASERFINCO S.A.	ESPARTA 30 - ÚNICA	6,445	5,812	5,153
<b>FONDOS RENTA FIJA NACIONAL MEDIANO PLAZO</b>				
ACCIONES Y VALORES	FIC ACCIVAL RENTA FIJA 180 - ÚNICA	8,134	6,360	-
ADCAP SCB	ADCAP RENTA FIJA COLOMBIA - ÚNICA	5,473	5,096	4,114
BTG PACTUAL	DEUDA PRIVADA - CLASE A	6,931	6,781	5,747
CORREDORES DAVIVIENDA	FIC MULTIESCALA - A	6,447	7,087	5,633
FIDUCIARIA BANCOLOMBIA S.A.	PLAN SEMILLA - A	7,999	7,328	6,203
FIDUCIARIA CORFICOLOMBIANA S.A.	DEUDA CORPORATIVA - ÚNICA	7,115	6,182	5,071
FIDUCOLDEX	FIC FIDUCOLDEX 60 MODERADO - ÚNICA	7,931	6,915	5,815
FIDUCIARIA DAVIVIENDA	DAVIPLUS RENTA FIJA PESOS - ÚNICA	6,281	5,621	4,590
ITAU ASSET MANAGEMENT	ITAU MEDIANO PLAZO - ÚNICA	7,549	7,147	5,896
ULTRASERFINCO S.A.	ESPARTA 180 - ÚNICA	7,575	6,509	5,510
<b>FONDOS RENTA FIJA NACIONAL LARGO PLAZO</b>				
CREDICORP CAPITAL S.A.	FONVAL RENTA FIJA COLOMBIA - ÚNICA	13,003	11,209	8,910
FIDUCIARIA BANCOLOMBIA S.A.	RENDA FIJA PLAZO - ÚNICA	11,796	11,342	9,162
FIDUCIARIA BOGOTA S.A.	ÓPTIMO - ÚNICA	6,646	10,891	8,118
ITAU ASSET MANAGEMENT	ITAU LARGO PLAZO - ÚNICA	5,946	10,463	7,152
<b>FONDOS ACCIONARIO NACIONAL</b>				
ACCIONES Y VALORES	FIC ACCIVAL ACCIONES NACIÓN - ÚNICA	8,342	12,729	-0,122
BTG PACTUAL	ACCIONES COLOMBIA - CLASE A	5,618	10,015	3,396
CORREDORES DAVIVIENDA	FIC ACCIÓN - A	8,254	13,817	1,647
CREDICORP CAPITAL S.A.	FONVAL ACCIONES DINAMICO - ÚNICA	18,651	18,956	5,712
CREDICORP CAPITAL S.A.	FONVAL ACCIONES VALOR - ÚNICA	14,567	13,251	0,411
FIDUBOGOTA	FIDUACCION - ÚNICA	6,741	8,573	2,233
FIDUCIARIA BANCOLOMBIA S.A.	ACCIONES ACCIONES - ÚNICA	9,139	13,845	0,980
FIDUCIARIA CORFICOLOMBIANA S.A.	ACCIONES PLUS - ÚNICA	8,587	15,100	3,010
ULTRASERFINCO S.A.	"SERFINCO ACCIONES" - ÚNICA	15,401	18,524	4,419
ULTRASERFINCO S.A.	ULTRASERFINCO GEA - ÚNICA	12,343	6,427	0,182
VALORES BANCOLOMBIA S.A.	RENDA VARIABLE COLOMBIA - ÚNICA	8,726	13,801	1,014
<b>FONDO DE RENTA FIJA INTERNACIONAL</b>				
BTG PACTUAL	RENDA FIJA INTERNACIONAL - CLASE A	40,655	19,243	19,400
CREDICORP CAPITAL S.A.	FONVAL DEUDA CORPORATIVA LATAM - ÚNICA	15,275	18,244	10,587
CREDICORP CAPITAL S.A.	FONVAL GLOBAL RENTA FIJA - ÚNICA	10,829	13,756	7,443
<b>FONDO ACCIONARIO INTERNACIONAL</b>				
BTG PACTUAL	ACCIONES INTERNACIONALES - CLASE A	48,906	29,799	15,025
CREDICORP CAPITAL S.A.	FONVAL GLOBAL ACCIONES - ÚNICA	13,122	19,023	3,913
VALORES BANCOLOMBIA S.A.	RENDA ALTA CONVINCION - ÚNICA	-8,612	9,810	-0,349
FIDUCIARIA CORFICOLOMBIANA S.A.	ACCIONES GLOBALES - ÚNICA	44,223	23,009	11,695
<b>FONDO DE ALTO RENDIMIENTO NACIONAL</b>				
CREDICORP CAPITAL S.A.	FONVAL RENTA FIJA ALTO RENDIMIENTO - ÚNICA	8,155	5,568	4,989
FIDUCIARIA CORFICOLOMBIANA S.A.	CAPITAL PLUS - ÚNICA	6,146	5,108	4,657
FIDUPOPULAR	RENTAR CAPITAL - ÚNICA	5,841	5,330	5,081
FIDUOCCIDENTE S.A.	FIC RENTA FIJA DINAMICA - ÚNICA	5,522	5,034	4,655
OLD MUTUAL SOCIEDAD FIDUC.S.A.	OLD MUTUAL MULTIPLAZO - TIPO D	8,223	7,056	6,037
ULTRASERFINCO S.A.	ESPARTA PLUS - ÚNICA	5,514	5,768	5,374

NOTAS: - La información de cada categoría corresponde al Grupo de Participación Retail. - Las rentabilidades se encuentran expresadas en términos efectivos anuales y no son indicativas de futuros resultados. - El inversionista debe tener en cuenta otros factores tales como la política de inversión y el perfil de riesgo de cada Fondo de Inversión Colectiva. - La información contenida es solo una guía general y no debe ser usada como base para la toma de decisiones de inversión o desinversión.

Fuente: www.sifcolombia.com