











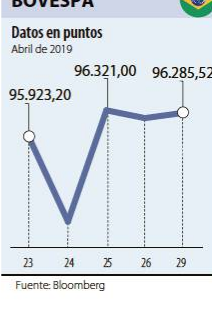
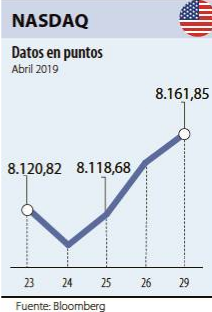
ÍNDICE DE MILLONARIOS (Datos del 29 de Abril 2019)

	Patrimonio neto total	Último cambio (S)	Cambio YTD(S)
 JEFF BEZOS	121.00 MILLONES	2.86 BILLONES	3.50 BILL.
 WILLIAM HENRY GATES III	10400 MILLONES	495 MILLONES	13.8 BILL.
 BERNARD ARNAULT	90.300 MILLONES	4.27 MILLONES	21.7 BILL.
 WARREN E. BUFFETT	88.000 MILLONES	681 MILLONES	4.18 BILL.
 MARK ZUCKERBERG	74.800 MILLONES	667 MILLONES	22.8 BILL.
 AMANCIO ORTEGA GAONA	67.200 MILLONES	108 MILLONES	8.56 BILL.
 LARRY PAGE	61.400 MILLONES	326 MILLONES	10.2 BILL.
 SERGEY BRIN	59.700 MILLONES	337 MILLONES	9.89 BILL.
 LAWRENCE JOSEPH ELLISON	59.300 MILLONES	308 MILLONES	9.98 BILL.
 CARLOS SLIM HELÚ	58.700 MILLONES	155 MILLONES	3.91 BILL.

Fuente: Bloomberg / Cifras en dólares

Yield (9)	QTOBIN (10)	RPG (11)	YTD (12)	COMP. COLCAP(13)	COMP. COLS(14)	Especies Canasta EQTY(1)
6,16%	1,03	8,12	16,98%	0,00%	4,20%	BBVACOL
2,72%	1,64	14,24	32,30%	6,99%	0,00%	BCOLOMBIA
5,49%	1,27	8,20	25,27%	2,58%	0,00%	BOGOTA
4,47%	1,51	19,02	2,67%	0,25%	14,16%	BVC
5,69%	0,47	5,90	0,31%	0,00%	2,48%	CARTON
3,98%	0,95	9,11	15,50%	2,31%	0,00%	CELSIA
3,00%	1,30	61,60	16,09%	3,17%	0,00%	CEMARGOS
0,00%	0,57	13,78	31,35%	0,64%	0,00%	CLH
0,00%	2,61	-24,56	1,87%	0,19%	11,58%	CNEC
0,00%	0,37	7,02	28,80%	0,13%	7,81%	CONCRETE
6,58%	1,12	4,13	53,66%	1,99%	0,00%	CORFICOLF
7,45%	2,17	10,75	14,18%	14,27%	0,00%	ECOPETROL
4,13%	0,70	6,33	15,45%	0,00%	8,92%	ELCONDOR
0,00%	0,24	21,39	10,00%	0,00%	1,61%	ENKA
0,00%	0,48	22,06	3,19%	0,08%	5,10%	ETB
2,17%	0,84	23,07	16,13%	2,70%	0,00%	EXITO
0,00%	0,12	-1,96	12,50%	0,00%	2,05%	FABRICATO
5,91%	1,61	11,86	24,29%	6,03%	0,00%	GEB
2,56%	0,45	3,68	1,96%	0,00%	10,39%	GRUBOLIVAR
1,92%	0,98	19,24	7,81%	5,29%	0,00%	GRUPOARGOS
4,62%	1,59	10,03	40,54%	0,63%	0,00%	GRUPOVAL
1,53%	0,91	32,30	12,08%	8,06%	0,00%	GRUPOSURA
3,41%	1,51	11,73	15,88%	7,06%	0,00%	ISA
7,57%	0,73	4,61	12,47%	0,00%	15,86%	MINEROS
2,30%	1,46	24,01	13,28%	6,15%	0,00%	NUTRESA
4,82%	1,42	15,49	1,58%	0,00%	0,00%	OCCIDENTE
4,69%	1,57	9,88	28,13%	4,96%	0,00%	PFALW
3,13%	0,50	429,92	-3,92%	0,51%	0,00%	PFANH
2,60%	1,71	14,88	33,76%	14,50%	0,00%	PFBCOLOM
3,59%	1,09	51,46	15,38%	1,36%	0,00%	PFCEMARGOS
7,46%	0,99	3,64	53,24%	0,00%	13,09%	PFORFICOL
2,09%	1,75	15,16	29,69%	3,35%	0,00%	PFDAVINDA
2,25%	0,83	16,43	7,31%	3,16%	0,00%	PFGRUPOARG
1,58%	0,88	31,32	12,29%	3,64%	0,00%	PFGRUPOSURA
9,60%	0,60	5,61	0,00%	0,00%	0,02%	PFVILLAS
5,92%	2,12	9,39	11,52%	0,00%	0,00%	PROMIGAS
4,12%	1,78	13,00	0,00%	0,00%	1,79%	PROTECCION
3,61%	0,94	13,86	6,46%	0,00%	0,00%	TERPEL
0,00%	0,55	6,20	3,75%	0,00%	0,94%	VALSIMESA
7,53%	0,77	7,16	0,00%	0,00%	0,00%	VILLAS

Variación porcentual del precio de cierre de hoy con el primer día hábil del año. (13) La participación porcentual de cada acción en el COLCAP se calcula teniendo en cuenta el último precio de cierre y la ponderación fija que se asigna trimestralmente. (14) La participación porcentual de cada acción en el COLS se calcula teniendo en cuenta el último precio de cierre y la ponderación fija que se asigna trimestralmente.
C. Continuo S. Sabatza Fuente: BVC



FONDOS DE INVERSIÓN COLECTIVA CATEGORIZADOS DATOS DEL 25 DE ABRIL DE 2019

CATEGORIA DE FIC / ADMINISTRADOR	NOMBRE FIC	RENTABILIDAD MENSUAL (%)	RENTABILIDAD SEMESTRAL (%)	RENTABILIDAD ANUAL (%)
FONDOS RENTA FIJA NACIONAL LIQUIDEZ				
ACCIONES Y VALORES	FIC ACCIVAL VISTA - ÚNICA	4,046	3,480	3,526
ALIANZA FIDUCIARIA	ABIERTO ALIANZA - TIPO A	3,078	2,630	2,663
FIDUCIARIA BANCOLOMBIA S.A.	FIDUCUENTA - ÚNICA	3,875	3,351	3,395
BBVA FIDUCIARIA	BBVA EFECTIVO - CLIENTE INVERSIONISTA	3,843	3,524	3,553
BTG PACTUAL	BTG PACTUAL - LIQUIDEZ - CLASE A	4,003	3,473	3,570
CREDICORP CAPITAL S.A.	FONVAL - ÚNICA	4,395	3,659	3,710
FIDUCIARIA BOGOTA S.A.	SUMAR - HASTA 97 SMLV	2,897	2,344	2,387
FIDUCIARIA CORFICOLOMBIANA S.A.	FIC VALOR PLUS I - TP1	3,216	2,625	2,716
FIDUCIARIA DAVIVIENDA	FIC CONSOLIDAR - ÚNICA	3,738	3,222	3,360
FIDUCIOLMENA	RENTAFACIL - PERSONA NATURAL Y PYME	3,382	2,996	3,260
FIDUOCCIDENTE S.A.	FIC OCCIRENTA - PYMES Y PERSONA NATURAL	3,800	3,209	3,346
FIDUCOOMEVA	FIC ABIERTO AVANZAR VISTA - RETAIL	3,479	2,712	3,100
FIDUPOPULAR	RENTAR - RENTAR TP1	3,968	3,297	3,484
FIDUPREVISORA	EFECTIVO A LA VISTA - TRADICIONAL	3,839	3,373	3,356
OLD MUTUAL SOCIEDAD FIDUC.S.A.	OLD MUTUAL EFECTIVO - TIPO D	4,091	3,304	3,640
ULTRASERFINCO S.A.	ULTRASERFINCO - LIQUIDEZ - P3	3,785	2,945	3,167
VALORES BANCOLOMBIA S.A.	RENTA LIQUIDEZ - ÚNICA	4,087	3,343	3,429
FONDOS RENTA FIJA NACIONAL ENTIDADES PÚBLICAS				
FIDUCIARIA BANCOLOMBIA S.A.	FIDUEXCEDENTES - ÚNICA	3,979	3,376	3,394
FIDUCIARIA BOGOTA S.A.	FIDUGOB - HASTA 10.834 SMLV	4,094	3,647	3,687
FIDUCENTRAL	1525 FIDUCENTRAL - PARTICIPACIÓN CLASE B	3,485	3,228	3,331
FIDUCOLDEX	FIC FIDUCOLDEX - ÚNICA	4,353	3,674	3,699
FIDUCIARIA CORFICOLOMBIANA S.A.	CONFIANZA PLUS - ÚNICA	3,843	3,304	3,231
FIDUPOPULAR	FIDULIQUIDEZ - FIDULIQUIDEZ TP1	3,974	3,063	3,135
ITAU ASSET MANAGEMENT	ITAU MONEY MARKET - TIPO A	3,895	3,410	3,499
FONDOS RENTA FIJA NACIONAL CORTO PLAZO				
FIDUCIARIA BANCOLOMBIA S.A.	FIDURENTA - PARTICIPACION 30	5,802	4,677	4,526
BBVA FIDUCIARIA	BBVA FAM - CLIENTE INVERSIONISTA	3,498	3,652	3,649
BBVA FIDUCIARIA	BBVA PLAZO 30 - ÚNICA	3,688	4,185	4,136
CREDICORP CAPITAL S.A.	FONVAL DEUDA CORPORATIVA - ÚNICA	5,501	4,097	4,266
FIDUCENTRAL	ABIERTO FIDUCIARIA CENTRAL - PARTICIPACIÓN CLASE G	3,647	3,200	3,383
FIDUOCCIDENTE S.A.	FIC OCCIBONOS - ÚNICA	3,929	3,916	3,872
FIDUPOPULAR	RENTAR 30 - ÚNICA	5,734	4,655	4,673
FIDUPREVISORA	EFECTIVO A PLAZO - PLAZO 30	4,395	3,858	3,892
ITAU ASSET MANAGEMENT	ITAU CORTO PLAZO - TIPO A	3,973	3,919	3,958
ULTRASERFINCO S.A.	ESPARTA 30 - ÚNICA	5,872	4,343	4,504
FONDOS RENTA FIJA NACIONAL MEDIANO PLAZO				
ACCIONES Y VALORES	FIC ACCIVAL RENTA FIJA 180 - ÚNICA	4,401	5,029	-
ALIANZA FIDUCIARIA	ALIANZA RENTA FIJA 90 - TIPO A1	4,343	4,042	3,740
BTG PACTUAL	DEUDA PRIVADA - CLASE A	5,738	5,004	4,858
FIDUCIARIA BANCOLOMBIA S.A.	PLAN SEMILLA - ÚNICA	6,435	5,668	5,292
FIDUCIARIA CORFICOLOMBIANA S.A.	DEUDA CORPORATIVA - ÚNICA	5,348	4,251	4,297
FIDUCOLDEX	FIC FIDUCOLDEX 60 MODERADO - ÚNICA	5,949	5,262	5,138
FIDUCIARIA DAVIVIENDA	DAVIPLUS RENTA FIJA PESOS - ÚNICA	4,401	4,021	3,463
ITAU ASSET MANAGEMENT	ITAU MEDIANO PLAZO - ÚNICA	3,843	5,082	4,820
ULTRASERFINCO S.A.	ESPARTA 180 - ÚNICA	5,867	4,480	4,571
FONDOS RENTA FIJA NACIONAL LARGO PLAZO				
CREDICORP CAPITAL S.A.	FONVAL RENTA FIJA COLOMBIA - ÚNICA	3,034	7,253	5,430
FIDUCIARIA BANCOLOMBIA S.A.	RENTA FIJA PLAZO - ÚNICA	1,907	8,027	6,193
FIDUCIARIA BOGOTA S.A.	ÓPTIMO - ÚNICA	-6,884	8,287	3,958
ITAU ASSET MANAGEMENT	ITAU LARGO PLAZO - ÚNICA	-4,954	8,165	3,099
FONDOS ACCIONARIO NACIONAL				
ACCIONES Y VALORES	FIC ACCIVAL ACCIONES NACIÓN - ÚNICA	10,611	25,387	0,811
ALIANZA FIDUCIARIA	FONDO ACCIONES - TIPO A	-6,767	26,398	3,641
BTG PACTUAL	ACCIONES COLOMBIA - CLASE A	15,696	33,376	5,788
CREDICORP CAPITAL S.A.	FONVAL ACCIONES DINAMICO - ÚNICA	9,971	34,960	5,601
CREDICORP CAPITAL S.A.	FONVAL ACCIONES VALOR - ÚNICA	25,706	8,704	-4,482
FIDUBOGOTA	FIDUACCIÓN - ÚNICA	12,938	32,659	4,831
FIDUCIARIA CORFICOLOMBIANA S.A.	ACCIONES PLUS - ÚNICA	16,365	31,924	4,162
ULTRASERFINCO S.A.	"SERFINCO ACCIONES" - ÚNICA	37,809	36,854	3,840
ULTRASERFINCO S.A.	ULTRASERFINCO GEA - ÚNICA	65,977	50,152	3,551
VALORES BANCOLOMBIA S.A.	RENTA VARIABLE COLOMBIA - ÚNICA	12,017	36,299	1,987
FONDO DE RENTA FIJA INTERNACIONAL				
ALIANZA FIDUCIARIA	ALIANZA RENTA FIJA MDS EMERG - TIPO A	61,547	-	-
BTG PACTUAL	RENTA FIJA INTERNACIONAL - CLASE A	57,872	15,684	18,262
CREDICORP CAPITAL S.A.	FONVAL DEUDA CORPORATIVA LATAM - ÚNICA	7,523	11,785	4,006
CREDICORP CAPITAL S.A.	FONVAL GLOBAL RENTA FIJA - ÚNICA	11,068	9,934	4,211
FONDO ACCIONARIO INTERNACIONAL				
BTG PACTUAL	ACCIONES INTERNACIONALES - CLASE A	105,044	17,395	17,320
CREDICORP CAPITAL S.A.	FONVAL ACCIONES RECURSOS NATURALES - ÚNICA	-26,570	1,141	-19,275
CREDICORP CAPITAL S.A.	FONVAL GLOBAL ACCIONES - ÚNICA	59,654	21,738	5,026
VALORES BANCOLOMBIA S.A.	RENTA ALTA CONVICCIÓN - ÚNICA	18,136	15,020	0,435
FIDUCIARIA CORFICOLOMBIANA S.A.	ACCIONES GLOBALES - ÚNICA	116,097	20,697	10,736
FONDO DE ALTO RENDIMIENTO NACIONAL				
CREDICORP CAPITAL S.A.	FONVAL RENTA FIJA ALTO RENDIMIENTO - ÚNICA	8,560	4,794	4,619
FIDUCIARIA CORFICOLOMBIANA S.A.	CAPITAL PLUS - ÚNICA	4,708	4,244	4,058
FIDUPOPULAR	RENTAR CAPITAL - ÚNICA	4,994	5,007	5,088
FIDUOCCIDENTE S.A.	FIC RENTA FIJA DINAMICA - ÚNICA	5,462	4,207	4,404
OLD MUTUAL SOCIEDAD FIDUC.S.A.	OLD MUTUAL MULTIPLAZO - TIPO D	7,009	5,406	5,101

NOTAS - La información de cada categoría corresponde al Grupo de Participación Retail. - Las rentabilidades se encuentran expresadas en términos efectivos anuales y no son indicativas de futuros resultados. - El inversionista debe tener en cuenta otros factores tales como la política de inversión y el perfil de riesgo de cada Fondo de Inversión Colectiva. - La información contenida es solo una guía general y no debe ser usada como base para la toma de decisiones de inversión o desinversión. Fuente: www.sifcolombia.com